


Střední škola cestovního ruchu a grafického designu, s.r.o.

U Josefa 118, Cihelna, 530 09 Pardubice



Obor vzdělání: 65-42-M/02 Cestovní ruch

Školní vzdělávací program: Management cestovního ruchu



Platnost ŠVP: od 1. září 2017

Identifikační údaje:

Název a adresa školy:

Střední škola cestovního ruchu a grafického designu, s.r.o.
U Josefa 118, Cihelna, 530 09 Pardubice

Kontakt:

tel. 466 412 832 fax. 466 413 263

email: skola@sscg.cz

web: www.sscg.cz

Jednatelka:

Mgr. Z. Štieglerová

Ředitelka školy:

Mgr. Z. Štieglerová

Zřizovatel:

Klub Polabiny IV, s.r.o.
se sídlem U Josefa 118, Cihelna
www.klubpolabiny4.cz
email: info@klubpolabiny4.cz

Statutární zástupce:

Mgr. Z. Štieglerová

Název školního vzdělávacího programu: Management cestovního ruchu

Kód a název oboru vzdělání:

65-42-M/02 Cestovní ruch

Zaměření:

Manažer

Stupeň poskytovaného vzdělání:

Střední vzdělání s maturitní zkouškou

Délka a forma vzdělávání:

čtyřleté denní studium
pětileté dálkové studium

Obsah ŠVP:

PROFIL ABSOLVENTA	5
Uplatnění absolventa	5
Výsledky vzdělávání.....	5
CHARAKTERISTIKA ŠKOLNÍHO VZDĚLÁVACÍHO PROGRAMU – denní studium....	10
Nezbytné podmínky pro přijetí ke studiu	10
Celkové pojetí vzdělávání v daném programu	10
Organizace výuky	14
Hodnocení žáků a diagnostika.....	14
Způsob ukončování studia	15
CHARAKTERISTIKA ŠKOLNÍHO VZDĚLÁVACÍHO PROGRAMU – dálkové studium	16
Nezbytné podmínky pro přijetí ke studiu	16
Celkové pojetí vzdělávání v daném programu	16
Organizace výuky	17
Hodnocení žáků a diagnostika.....	17
Způsob ukončování studia	17
Učební plán - denní studium	18
Učební plán - dálkové studium.....	20
Srovnání počtu vyučovacích hodin za studium.....	22
Průřezová témata	24
Učební osnovy.....	25
Český jazyk a literatura	25
1. cizí jazyk.....	41
Anglický jazyk.....	45
Německý jazyk.....	63
1. cizí jazyk v cestovním ruchu	71
Anglický jazyk v cestovním ruchu	75
Německý jazyk v cestovním ruchu	76
2. cizí jazyk.....	81
Anglický jazyk.....	85
Německý jazyk.....	93
Španělský jazyk	111
Francouzský jazyk	129
Ruský jazyk.....	147
Občanská nauka	165
Kultura osobního projevu	172
Dějepis	178
Dějiny kultury.....	184
Matematika	190
Základy přírodních věd.....	209
Fyzika.....	212
Chemie	214
Biologie a ekologie	216
Zeměpis	225
Tělesná výchova	245
Informační a komunikační technologie	259
Písemná a elektronická komunikace.....	270
Ekonomika.....	277
Účetnictví.....	297

Management	307
Marketing.....	313
Právo	321
Praxe	334
Technika cestovního ruchu	346
Zeměpis cestovního ruchu	361
Průvodcovství	371
Aplikovaná psychologie	376
Podnikatelský projekt	382
Konverzace v cizím jazyce	394
3. cizí jazyk.....	401
Španělský jazyk	405
Francouzský jazyk	409
Ruský jazyk.....	413
Seminář z managementu a marketingu.....	417
Seminář z matematiky	421
Zeměpisný seminář.....	425
Seminář z ekonomiky a účetnictví.....	431
Charakteristika spolupráce se sociálními partnery při realizaci ŠVP	436
Způsob ukončování studia	438
CHARAKTERISTIKA ŠKOLNÍHO VZDĚLÁVACÍHO PROGRAMU – denní studium..	438
Způsob ukončování studia	438

PROFIL ABSOLVENTA

Název a adresa školy:

Střední škola cestovního ruchu a grafického designu, s.r.o.
U Josefa 118, Cihelna, 530 09 Pardubice

Zřizovatel:

Klub Polabiny IV, s.r.o.
se sídlem U Josefa 118, Cihelna
www.klubpolabiny4.cz
email: info@klubpolabiny4.cz

Název ŠVP: Management cestovního ruchu

Kód a název vzdělávacího programu: 65-42-M/02 CESTOVNÍ RUCH

Dosažený stupeň vzdělání: střední vzdělání s maturitní zkouškou

Délka a forma vzdělání: čtyřleté denní a pětileté dálkové studium

Způsob ukončení: maturitní zkouška

Uplatnění absolventa

Absolventi najdou uplatnění v komplexu služeb cestovního ruchu (dále jen CR). Budou vykonávat činnosti charakteru obchodně podnikatelského, provozního a řídicího v nižších a středních člancích struktury řízení ve všech organizačně právních formách podnikání v cestovním ruchu, na úřadech a v institucích veřejné správy v této oblasti. Absolventi se uplatní v tomto odvětví jak v pozici zaměstnanecké, tak i v pozici právního subjektu podnikání v oboru cestovního ruchu, např. jako pracovníci cestovních kanceláří, cestovních agentur, turistických informačních center, hotelových komplexů a ve veřejné správě na úseku rozvoje cestovního ruchu. Dále se uplatní jako průvodci cestovního ruchu, recepční apod. Absolventi mají předpoklady objevovat a organizovat uspokojování nových potřeb v nových formách cestovního ruchu, které vznikají v souvislosti s rozšiřováním struktur návštěvníků členských zemí EU o tzv. adrenalinové sporty, specifické pobyty kongresové turistiky, nákupní a konzumní turistiky apod. Rozsah a formy těchto turistických aktivit narůstají vlivem zvětšujícího se fondu volného času a vyšších finančních možností turistů. Bude narůstat podíl neorganizované turistiky zajišťované individuálně prostřednictvím internetu. Absolventi musí na tyto nové potřeby a zájmy klientů cestovního ruchu, tj. turistů a návštěvníků, operativně a koncepčně reagovat. Takto vybavený absolvent školy rychle nalezne dobré pracovní uplatnění, má možnost dalšího studia na vysokých školách, případně vyšších odborných školách.

Výsledky vzdělávání

Kompetence absolventa

Absolvent byl veden tak, aby získal tyto kompetence:

1. Klíčové kompetence:

a) Kompetence k učení:

– má pozitivní vztah k učení a vzdělávání;

- ovládá různé techniky učení, umí si vytvořit vhodný studijní režim a podmínky;
- uplatňuje různé způsoby práce s textem (zvl. studijní a analytické čtení), umí efektivně vyhledávat a zpracovávat informace; je čtenářsky gramotný;
- s porozuměním poslouchá mluvené projevy (např. výklad, přednášku, proslov aj.), pořizuje si poznámky;
- využívá ke svému učení různé informační zdroje včetně zkušeností svých i jiných lidí;
- sleduje a hodnotí pokrok při dosahování cílů svého učení, přijímá hodnocení výsledků svého učení od jiných lidí;
- zná možnosti svého dalšího vzdělávání, zejména v oboru a povolání.

b)Kompetence k řešení problémů

- porozumí zadání úkolu nebo určí jádro problému, získá informace potřebné k řešení problému, navrhuje způsob řešení, popř. varianty řešení, a zdůvodní jej, vyhodnotí a ověří správnost zvoleného postupu a dosažené výsledky;
- uplatňuje při řešení problémů různé metody myšlení (logické, matematické, empirické) a myšlenkové operace;
- volí prostředky a způsoby (pomůcky, studijní literaturu, metody a techniky) vhodné pro splnění jednotlivých aktivit, využívá zkušeností a vědomostí nabytých dříve;
- spolupracuje při řešení problémů s jinými lidmi (týmové řešení).

c)Komunikativní kompetence

- vyjadřuje se přiměřeně účelu jednání a komunikační situaci v projevech mluvených i psaných a vhodně se prezentuje;
- formuluje své myšlenky srozumitelně a souvisle, v písemné podobě přehledně a jazykově správně;
- účastní se aktivně diskusí, formuluje a obhájí své názory a postoje;
- zpracovává administrativní písemnosti, pracovní dokumenty i souvislé texty na běžná i odborná témata;
- dodržuje jazykové a stylistické normy i odbornou terminologii;
- zaznamenává písemně podstatné myšlenky a údaje z textů a projevů jiných lidí (přednášek, diskusí, porad apod.);
- vyjadřuje se a vystupuje v souladu se zásadami kultury projevu a chování;
- dosáhne jazykové způsobilosti potřebné pro komunikaci v cizojazyčném prostředí nejméně v jednom cizím jazyce;
- dosáhne jazykové způsobilosti potřebné pro pracovní uplatnění dle potřeb a charakteru příslušné odborné kvalifikace (např. porozumí běžné odborné terminologii a pracovním pokynům v písemné i ústní formě);
- chápe výhody znalosti cizích jazyků pro životní i pracovní uplatnění, je motivován k prohlubování svých jazykových dovedností v celoživotním učení.

d)Personální a sociální kompetence

- posuzuje reálně své fyzické a duševní možnosti, odhaduje důsledky svého jednání a chování v různých situacích;
- stanovuje si cíle a priority podle svých osobních schopností, zájmové a pracovní orientace a životních podmínek;
- reaguje adekvátně na hodnocení svého vystupování a způsobu jednání ze strany jiných lidí, přijímá radu i kritiku;
- ověřuje si získané poznatky, kriticky zvažuje názory, postoje a jednání jiných lidí;
- má odpovědný vztah ke svému zdraví, pečuje o svůj fyzický i duševní rozvoj, je si vědom důsledků nezdravého životního stylu a závislosti;
- adaptuje se na měnící se životní a pracovní podmínky a podle svých schopností a možností je pozitivně ovlivňuje, je připraven řešit své sociální i ekonomické záležitosti, je finančně gramotný;

- pracuje v týmu a podílí se na realizaci společných pracovních a jiných činností;
- přijímá a odpovědně plní svěřené úkoly;
- podněcuje práci týmu vlastními návrhy na zlepšení práce a řešení úkolů, nezaujatě zvažuje návrhy druhých;
- přispívá k vytváření vstřícných mezilidských vztahů a předcházení osobním konfliktům.

e) Občanské kompetence a kulturní povědomí

- jedná odpovědně, samostatně a iniciativně nejen ve vlastním zájmu, ale i ve veřejném zájmu;
- dodržuje zákony, respektuje práva a osobnost druhých lidí (popř. jejich kulturní specifika), vystupuje proti nesnášenlivosti, xenofobii a diskriminaci;
- jedná v souladu s morálními principy a zásadami společenského chování, přispívá k uplatňování hodnot demokracie;
- uvědomuje si – v rámci plurality a multikulturního soužití – vlastní kulturní, národní a osobnostní identitu, přistupuje s aktivní tolerancí k identitě druhých;
- zajímá se aktivně o politické a společenské dění u nás a ve světě;
- chápe význam životního prostředí pro člověka a jedná v duchu udržitelného rozvoje;
- uznává hodnotu života, uvědomuje si odpovědnost za vlastní život a spoluodpovědnost při zabezpečování ochrany života a zdraví ostatních;
- uznává tradice a hodnoty svého národa, chápe jeho minulost i současnost v evropském a světovém kontextu;
- podporuje hodnoty místní, národní, evropské i světové kultury a má k nim vytvořen pozitivní vztah.

f) Kompetence k pracovnímu uplatnění a podnikatelským aktivitám

- má odpovědný postoj k vlastní profesní budoucnosti, a tedy i vzdělávání; uvědomuje si význam celoživotního učení a je připraven přizpůsobovat se měnícím se pracovním podmínkám;
- má přehled o možnostech uplatnění na trhu práce v daném oboru; cílevědomě a zodpovědně rozhoduje o své budoucí profesní a vzdělávací dráze;
- má reálnou představu o pracovních, platových a jiných podmínkách v oboru a o požadavcích zaměstnavatelů na pracovníky a umí je srovnávat se svými představami a předpoklady;
- umí získávat a vyhodnocovat informace o pracovních i vzdělávacích příležitostech, využívá poradenských a zprostředkovatelských služeb jak z oblasti světa práce, tak vzdělávání;
- vhodně komunikuje s potenciálními zaměstnavateli, prezentuje svůj odborný potenciál a své profesní cíle;
- zná obecná práva a povinnosti zaměstnavatelů a pracovníků;
- rozumí podstatě a principům podnikání, má představu o právních, ekonomických, administrativních, osobnostních a etických aspektech soukromého podnikání; dokáže vyhledávat a posuzovat podnikatelské příležitosti.

g) Matematické kompetence

- správně používá a převádí běžné jednotky;
- používá pojmy kvantifikujícího charakteru;
- provádí reálný odhad výsledku řešení dané úlohy;
- nachází vztahy mezi jevy a předměty při řešení praktických úkolů, umí je vymezit, popsat a správně využít pro dané řešení;
- čte a vytváří různé formy grafického znázornění (tabulky, diagramy, grafy, schémata apod.);
- aplikuje znalosti o základních tvarech předmětů a jejich vzájemné poloze v rovině

i prostoru;

– efektivně aplikuje matematické postupy při řešení různých praktických úkolů v běžných situacích.

h)Kompetence využívat prostředky informačních a komunikačních technologií a pracovat s informacemi

– pracuje s osobním počítačem a dalšími prostředky informačních a komunikačních technologií;

– pracuje s běžným základním a aplikačním programovým vybavením;

– učí se používat nové aplikace;

– komunikuje elektronickou poštou a využívá další prostředky online a offline komunikace;

– získává informace z otevřených zdrojů, zejména pak s využitím celosvětové sítě Internet;

– pracuje s informacemi z různých zdrojů nesenými na různých médiích (tištěných, elektronických, audiovizuálních), a to i s využitím prostředků informačních a komunikačních technologií;

– uvědomuje si nutnost posuzovat rozdílnou věrohodnost různých informačních zdrojů a kriticky přistupovat k získaným informacím, je mediálně gramotný.

2. Odborné kompetence

a) **Vykonávat a organizovat odborné činnosti služeb cestovního ruchu**, tzn. aby absolventi:

– organizovali, zabezpečovali a poskytovali jednotlivé služby cestovního ruchu;

– připravovali podklady pro tvorbu produktů cestovního ruchu, sestavovali nabídku pro různé druhy a formy cestovního ruchu a pro různé skupiny klientů;

– využívali informační technologie při vyhledávání a poskytování informací ve službách cestovního ruchu;

– připravovali, prováděli a vyhodnocovali průvodcovské služby pro různé skupiny domácích i zahraničních účastníků cestovního ruchu;

– nabízeli a poskytovali ubytovací služby;

– organizovali a vykonávali činnosti recepce a koordinovali je s činnostmi ostatních úseků;

– účinně prezentovali služby hotelu a ostatních kategorií turistického ubytování.

b) **Vykonávat obchodně podnikatelské aktivity ve službách cestovního ruchu**, tzn. aby absolventi:

– orientovali se v obchodně - podnikatelských aktivitách subjektů cestovního ruchu a v právních aspektech podnikání v cestovním ruchu;

– znali způsob zabezpečení hlavní činnosti oběžným i dlouhodobým majetkem;

– zajišťovali základní operace personálního řízení;

– vedli podnikovou administrativu, evidovali pohyb majetku, produktů a služeb, finančního toku;

– kalkulovali ceny produktů a služeb, smluvně zabezpečovali jejich odbyty;

– sestavovali operativní a dlouhodobější programy;

– využívali marketingové nástroje k sestavení nabídky a propagaci produktů a služeb cestovního ruchu, organizovali průzkum trhu a výsledky vyhodnocovali;

– využívali ekonomické informace k řízení, znali způsoby vyhodnocování výsledků hospodaření.

c) **Dbát na bezpečnost práce a ochranu zdraví při práci**, tzn., aby absolventi:

– chápali bezpečnost práce jako nedílnou součást péče o zdraví své i spolupracovníků (i dalších osob vyskytujících se na pracovištích, např. klientů, zákazníků, návštěvníků)

i jako součást řízení jakosti a jednu z podmínek získání či udržení certifikátu jakosti podle příslušných norem;

- znali a dodržovali základní právní předpisy týkající se bezpečnosti a ochrany zdraví při práci a požární prevence;
- osvojili si zásady a návyky bezpečné a zdraví neohrožující pracovní činnosti včetně zásad ochrany zdraví při práci u zařízení se zobrazovacími jednotkami (monitory, displeji apod.), rozpoznali možnost nebezpečí úrazu nebo ohrožení zdraví a byli schopni zajistit odstranění závad a možných rizik;
- znali systém péče o zdraví pracujících (včetně preventivní péče, uměli uplatňovat nároky na ochranu zdraví v souvislosti s prací, nároky vzniklé úrazem nebo poškozením zdraví v souvislosti s vykonáváním práce);
- byli vybaveni vědomostmi o zásadách poskytování první pomoci při náhlém onemocnění nebo úrazu a dokázali první pomoc sami poskytnout.

d) Usilovat o nejvyšší kvalitu své práce, výrobků nebo služeb, tzn., aby absolventi:

- chápali kvalitu jako významný nástroj konkurenceschopnosti a dobrého jména podniku;
- dodržovali stanovené normy (standardy) a předpisy související se systémem řízení jakosti zavedeným na pracovišti;
- dbali na zabezpečování parametrů (standardů) kvality procesů, výrobků nebo služeb, zohledňovali požadavky klienta (zákazníka, občana).

e) Jednat ekonomicky a v souladu se strategií udržitelného rozvoje, tzn., aby absolventi:

- znali význam, účel a užitečnost vykonávané práce, její finanční, popř. společenské ohodnocení;
- zvažovali při plánování a posuzování určité činnosti (v pracovním procesu i v běžném životě) možné náklady, výnosy a zisk, vliv na životní prostředí, sociální dopady;
- efektivně hospodařili s finančními prostředky;
- nakládali s materiály, energiemi, odpady, vodou a jinými látkami ekonomicky a s ohledem na životní prostředí.

Způsob ukončování studia

Vzdělání je ukončeno maturitní zkouškou, jejíž konání se řídí školským zákonem a příslušnými prováděcími předpisy. Dokladem o ukončení vzdělání je vysvědčení o maturitní zkoušce.

CHARAKTERISTIKA ŠKOLNÍHO VZDĚLÁVACÍHO PROGRAMU

Název a adresa školy: Střední odborná škola, s.r.o. Pardubice, U Josefa 118, 530 09

Název ŠVP: Management cestovního ruchu

Kód a název oboru vzdělání: 65-42-M/02 Cestovní ruch

Délka a forma studia: čtyřleté denní

Stupeň vzdělání: střední vzdělání s maturitní zkouškou

Nezbytné podmínky pro přijetí ke studiu

Přijímací řízení se řídí zákonem č.561/2004 Sb. ve znění pozdějších předpisů. Podmínkou je splnění povinné školní docházky nebo úspěšné ukončení základního vzdělání před splněním povinné školní docházky. Kritéria přijímacího řízení jsou zveřejněna v souladu s právními předpisy, viz Příloha č. 3.

Celkové pojetí vzdělávání v daném programu

Záměrem vzdělávání v oboru cestovní ruch je připravit žáka na úspěšný, smysluplný a odpovědný osobní, občanský i pracovní život v podmínkách měnícího se světa. Metody výuky jsou různorodé. Převažují metody aktivizující, kterými je žák nucen při získávání dovedností a vědomostí vyvinout vlastní úsilí. Metody pasivní jsou chápány jako doplňkové.

Velký důraz je v průběhu studia věnován jazykovému vzdělávání. Po celé čtyři roky žáci rozvíjejí své kompetence v oblasti českého jazyka a dvou cizích jazyků. Zároveň mohou žáci již od 1. ročníku rozvíjet své jazykové dovednosti studiem třetího cizího jazyka. Ve vyšších ročnících mají žáci možnost zdokonalovat své jazykové kompetence v nepovinných předmětech: konverzace v příslušném jazyce a příprava na mezinárodní jazykové certifikáty.

Vzdělávání je ve velké míře podporováno prostředky informačních a komunikačních technologií. Kromě výuky předmětů informační a komunikační technologie a písemná a elektronická komunikace, jejichž náplň s počítači bezprostředně souvisí, je řada dalších předmětů s prací na počítačích spojena. Cílem výuky v těchto předmětech je mimo jiné prohloubit dovednost pracovat s počítači, vyhledávat, třídit a zpracovávat informace z moderních zdrojů.

V realizaci praktického vyučování mají velký význam pro rozvoj žáků předměty, ve kterých se prakticky procvičují teoretické poznatky získané v průběhu studia. Vědomosti a dovednosti získané v předmětech praxe, průvodcovství, technika cestovního ruchu, kultura osobního projevu a dalších žáci aplikují během souvislé čtrnáctidenní praxe v subjektech cestovního ruchu. Souvislá praxe probíhá v 1. -3. ročníku. V rámci souvislé praxe se žáci 1. ročníku mohou zúčastnit sportovně-turistického týdne, kde poznávají specifické formy turismu. Souvislá čtrnáctidenní praxe dále probíhá v subjektech cestovního ruchu. Praktická výuka je systematicky doplňována účastí žáků na nejrůznějších marketingových, společenských a prezentačních akcích na veřejnosti.

Žáci se aktivně zapojují do výuky formou samostatných prací, referátů, ve vyšších ročnících i formou individuálních nebo týmových projektů. Účastní se prezentace školy na veřejnosti, týmových soutěží, podílejí se na zajišťování statistického průzkumu pro sociální partnery, charitativních akcí apod.

Realizace dalších vzdělávacích a mimoškolních aktivit podporuje záměr školy. Vzdělávání je doplněno o různé besedy, přednášky, návštěvy filmových, divadelních (i cizojazyčných) představení), exkurze, poznávací zájezdy, účast na sportovních soutěžích a další mimoškolní aktivity. Některé jsou zařazeny pravidelně, jiné dle aktuální nabídky.

Výchova k občanským a klíčovým kompetencím je realizována ve výuce jednotlivých předmětů tak, aby byla v souladu s obsahem vzdělávání a na žáky působila přirozeně,

odstupňovaně podle jejich věku a navazovala na předchozí výchovu a vzdělání. Žáci jsou vedeni k tomu, aby jednali odpovědně, samostatně, aktivně a iniciativně nejen ve vlastním zájmu, ale i pro zájem veřejný.

Realizace klíčových kompetencí (a - h, viz strana 5 - 8)									
		a)	b)	c)	d)	e)	f)	g)	h)
Český jazyk a literatura	ČJ	x	x	x	x	x			x
Cizí jazyk				x	x	x	x		
Občanská nauka	ON	x	x	x	x	x			x
Kultura osob. projevu	KOS			x	x	x			x
Dějepis	D			x		x			
Dějiny kultury	DK			x	x	x			
Matematika	M		x	x	x			x	x
Základy přírodních věd	ZPV								x
Zeměpis	Z	x	x	x	x	x	x	x	x
Tělesná výchova	TV		x	x	x		x		
Informační a kom. technologie	ICT	x	x	x		x	x	x	x
Písemná a elektronická komunikace	PEK	x	x	x			x		x
Ekonomika	EK			x	x	x	x	x	x
Účetnictví	ÚČ	x	x	x	x	x	x		x
Management	MA	x		x	x		x	x	x
Marketing	MR	x		x	x		x	x	x
Právo	PV		x	x	x	x	x		x
Praxe	PR	x	x	x	x	x	x		x
Technika cestovního ruchu	TCR	x	x	x	x	x	x		x
Zeměpis cestovního ruchu	ZCR			x	x				x
Průvodcovství	PRU	x	x	x	x	x	x		x
Aplikovaná psychologie	PS			x	x		x		x
Podnikatelský projekt	PP			x	x	x	x	x	x

Vyučování je obohaceno o přednášky, diskuse a rozhovory tak, aby vhodně doplňovaly výuku a pomáhaly plnit občanské a klíčové kompetence.

Škola zpracovává program environmentálního vzdělávání, výchovy a osvěty (EVVO).

EVVO je zařazena především do oblasti přírodovědného vzdělávání a praxe. Průřezové téma Člověk a životní prostředí prostupuje většinou předmětů, nejvíce se mu samozřejmě věnuje ekologie a zeměpis.

Podobným způsobem jsou začleněna i ostatní průřezová témata. Téma Občan v demokratické společnosti se realizuje v rámci celé školy a prolíná všemi předměty. Žáci jsou vedeni k vnímání multikulturního světa, řada z nich vyjíždí na stáže, účastní se zahraničních poznávacích zájezdů. Žáci jsou zapojováni do aktivit, které vedou k poznání toho, jak demokracie funguje. Například zástupci žáků všech tříd se pravidelně schází s paní ředitelkou na studentské radě. Vybraní žáci se také účastní práce a aktivit Studentského parlamentu.

Téma Člověk a svět práce je obsaženo především v předmětech právo, ekonomika a praxe. Opět se částečně prolíná celou řadou dalších předmětů. V rámci souvislé praxe získají žáci reálnou představu o požadavcích zaměstnavatelů a přehled o možnostech uplatnění na trhu práce v daném oboru a povolání. Během studia probíhají přednášky s pracovníky Úřadu práce.

Téma Informační a komunikační technologie je hlavní náplní předmětu ICT, kde se žáci naučí počítač ovládat. V ostatních předmětech tyto znalosti uplatní prakticky.

Metody a postupy výuky se vyvíjejí v závislosti na úrovni žáků, zkušenostech pedagogů, nových poznatcích pedagogické vědy a požadavcích sociálních partnerů.

Vzdělávání žáků se speciálními vzdělávacími potřebami a žáků mimořádně nadaných

Vzdělávání žáků se speciálními vzdělávacími potřebami

Za žáky se speciálními vzdělávacími potřebami jsou považováni žáci, kteří k naplnění svých vzdělávacích možností nebo k uplatnění a užívání svých práv na vzdělávání na rovnoprávném základě s ostatními potřebují poskytnutí podpůrných opatření. Tito žáci mají právo na bezplatné poskytování podpůrných opatření z výčtu uvedeného v § 16 školského zákona (ŠZ) Podpůrná opatření realizuje škola a školské zařízení. Podpůrná opatření se podle organizační, pedagogické a finanční náročnosti člení do pěti stupňů. Podpůrná opatření prvního stupně lze uplatnit i bez doporučení školského poradenského zařízení a nemají normovanou finanční náročnost. Podpůrná opatření druhého až pátého stupně může škola nebo školské zařízení uplatnit pouze s doporučením školského poradenského zařízení (ŠPZ) a s informovaným souhlasem zletilého žáka nebo zákonného zástupce žáka. Začlenění podpůrných opatření do jednotlivých stupňů stanoví Příloha č. 1 vyhlášky č. 27/2016 Sb.3 (dále jen vyhláška). Různé druhy nebo stupně podpůrných opatření lze kombinovat za podmínek daných ŠZ a vyhláškou.

Pravidla, postup tvorby, realizace a vyhodnocování PLPP

PO 1. stupně

Pokud nebude stačit první krok - přímá podpora ve výuce, škola vytvoří plán pedagogické podpory (PLPP). PLPP tvoří učitel pověřený ředitelem školy, zpravidla výchovná poradkyně ve spolupráci s třídními učiteli a ostatními učiteli předmětů, ve kterých je potřeba podpůrná opatření používat. PLPP bude vytvořen zejména pro žáky s mírnými vzdělávacími nebo výchovnými obtížemi a ze zdravotních důvodů (např. dlouhodobá nemoc, úraz apod.). S podpůrnými opatřeními seznámí výchovná poradkyně zákonného zástupce žáka nebo zletilého žáka. Podpůrná opatření budou tvořena ve spolupráci se žákem, aby byla co největším přínosem a pomohla zlepšit vzdělávací proces. Plán obsahuje údaje o žákovi, dále důvod, proč je vytvářen, co je plánováno s žákem dělat, stručný popis jeho obtíží, stanovení cílů PLPP. Obsahuje též návrh metod výuky, organizace výuky, hodnocení žáka a vymezení pomůcek. Jeho součástí jsou také podpůrná opatření, která se nevztahují bezprostředně k výuce, ale například k situaci v rodině, k aktuálnímu zdravotnímu stavu žáka. PLPP bude realizováno během výchovně vzdělávacího procesu. Kontrola realizace a vyhodnocení podpůrných opatření bude prováděno zpravidla na poradách, a pokud bude potřeba PLPP bude aktualizováno v souladu s vývojem speciálních vzdělávacích potřeb žáka. Poskytování podpůrných opatření bude vyhodnocováno nejpozději po 3 měsících od zahájení poskytování podpůrných opatření poskytovaných na základě PLPP. Pokud se PO 1. stupně ukáže jako nedostatečná, bude zákonným zástupcům žáka nebo zletilému žákovi doporučeno vyšetření ve školském poradenském zařízení (ŠPZ). A to zejména v případě, že bude potřeba uzpůsobit podmínky maturitní zkoušky, např. navýšení času, psaní na PC atd.

PO 2. – 5. stupně bude škola uplatňovat podle doporučení školského poradenského zařízení a s informovaným souhlasem zákonného zástupce žáka nebo zletilého žáka.

Pokud ŠPZ doporučí vzdělávání podle individuálního vzdělávacího plánu (IVP), pak na základě podkladů ŠPZ a na žádost zletilého žáka nebo zákonného zástupce žáka, škola vytvoří IVP pro daného žáka. IVP tvoří učitel pověřený ředitelem školy, zpravidla výchovná poradkyně ve spolupráci s třídními učiteli a ostatními učiteli žáka. IVP bude vycházet ze

ŠVP, který může být upraven. V IVP budou především informace o úpravách obsahu vzdělávání žáka, časovém a obsahovém rozvržení vzdělávání, úpravách metod a forem výuky a hodnocení žáka, případné úpravě výstupů ze vzdělávání žáka. IVP bude projednáno se zákonnými zástupci žáka nebo zletilým žákem a na základě jejich informovaného souhlasu se bude žák nadále vzdělávat podle IVP, tak, aby zvládl odborné vzdělání v celém rozsahu a úspěšně vykonal maturitní zkoušku. Škola (zpravidla výchovná poradkyně) seznámí všechny vyučující žáka s individuálním vzdělávacím plánem v nejbližším možném termínu. IVP bude realizováno během výchovně vzdělávacího procesu. Kontrola realizace a vyhodnocení IVP bude prováděno zejména na poradách, dále i během hospitací, v komunikaci s rodiči i samotnými žáky.

Při poskytování podpůrných opatření je možné zohlednit také § 67 odst. 2 ŠZ, který uvádí, že ředitel školy může ze závažných důvodů, zejména zdravotních, uvolnit žáka na žádost zcela nebo zčásti z vyučování některého předmětu. Žák uvedený v § 16 odst. 9 ŠZ může být uvolněn (nebo nemusí být hodnocen) také z provádění některých činností, ovšem nemůže být uvolněn z předmětu rozhodujícího pro odborné zaměření absolventa. Tzn., že žák nemůže být uvolněn z odborných teoretických i praktických předmětů nezbytných pro dosažení odborných kompetencí a výsledků vzdělávání vymezených příslušným RVP a ŠVP, z předmětů nebo obsahových částí propedeutických pro odborné vzdělávání a pro získání požadovaných gramotností nebo předmětů a obsahových částí maturitní zkoušky.

Vzdělávání nadaných žáků

V souladu se zněním ŠZ § 17 vytváříme ve škole podmínky pro rozvoj nadání žáků. Výuka se snaží podněcovat rozvoj potenciálu žáků včetně různých druhů nadání a je zejména zaměřena na to, aby se tato nadání mohla ve škole projevit a rozvíjet.

Za nadaného žáka se podle § 27 odst. 1 vyhlášky považuje především žák, který

při adekvátní podpoře vykazuje ve srovnání s vrstevníky vysokou úroveň v jedné či více oblastech rozumových schopností, v pohybových, manuálních, uměleckých nebo sociálních dovednostech. Za žáka mimořádně nadaného se pak považuje především žák, jehož rozložení schopností dosahuje mimořádné úrovně při vysoké tvořivosti v celém okruhu činností nebo v jednotlivých oblastech rozumových schopností, v pohybových, manuálních, uměleckých nebo sociálních dovednostech (§ 27 odst. 2 vyhlášky).

Vzdělávání žáků v oboru cestovní ruch se řídí v plném rozsahu příslušným RVP a vyhláškou č.13/2005 Sb. Učitelé nadané žáky aktivně vyhledávají a následně podporují jejich rozvoj. Ve výuce těchto žáků se využívají náročnější metody a postupy, projektové vyučování, práce s informačními a komunikačními technologiemi. V rámci samostudia je těmto žákům doporučována rozšiřující literatura a vzdělávací programy. Škola umožňuje žákům účast na různých soutěžích, olympiádách apod. Pro zvlášť nadané jazykové skupiny či žáky může být výuka cizích jazyků prohloubena a rozšířena.

Zjišťování mimořádného nadání a vzdělávacích potřeb mimořádně nadaného žáka provádí ŠPZ ve spolupráci se školou. Pro mimořádně nadané žáky škola umožňuje vzdělávání podle individuálního vzdělávacího programu.

Pokud ŠPZ doporučí vzdělávání podle individuálního vzdělávacího plánu (IVP), pak na základě podkladů ŠPZ a na žádost zletilého žáka nebo zákonného zástupce žáka, škola vytvoří IVP pro daného žáka. IVP tvoří učitel pověřený ředitelem školy, zpravidla výchovná poradkyně ve spolupráci s třídními učiteli a ostatními učiteli žáka. IVP bude vycházet ze ŠVP, který může být upraven. IVP může obsahovat možnost rozšířit obsah vzdělání, popř. i výstupy vzdělání, nad RVP a ŠVP, vytvářet skupiny nadaných žáků

z různých ročníků, umožnit žákům účastnit se výuky ve vyšším ročníku, popř. se paralelně vzdělávat formou stáží na jiné škole nebo odborných pracovištích, účastnit se studijních a

jiných pobytů v zahraničí (např. v rámci programu Erasmus+), zapojovat se do různých projektů (školních i projektů sociálních partnerů). IVP bude realizováno během výchovně vzdělávacího procesu. Kontrola realizace a vyhodnocení IVP bude prováděno zejména na poradách, dále i během hospitací, v komunikaci s rodiči i samotnými žáky.

Organizace výuky

Výuka je realizovaná z velké části v rámci systému vyučovacích hodin.

V oblasti výuky cizích jazyků jsou žáci rozděleni do méně početných skupin, určitý počet hodin vyučuje rodilý mluvčí. Jazyková výuka je rozšířena o jazykové soutěže a olympiády. V rámci výuky PEK a ICT jsou žáci děleni do skupin s maximálním počtem 17, výuka je umístěna do odborných učeben. V rámci předmětu PEK mohou žáci vykonat státní zkoušku ze psaní na klávesnici.

Výuka tělesné výchovy probíhá v tělocvičně umístěné v budově školy.

V rámci tělesné výchovy a výchovy ke zdraví se žáci mohou zúčastnit lyžařského výcvikového kurzu v 1. ročníku a výběrového lyžařského kurzu v zahraničí v kterémkoli ročníku. Na začátku 1. ročníku se koná adaptační kurz zážitkové pedagogiky, ve kterém se žáci navzájem poznávají a ve kterém rozvíjejí komunikativní, personální a sociální kompetence. Kurzu se většinou účastní třídní učitelé.

Souvislá čtrnáctidenní praxe probíhá v subjektech cestovního ruchu, například v cestovních kancelářích, informačních centrech, hotelových recepcích, hradech a zámcích.

Teoretická výuka předmětu praxe je zaměřena i na poznávání zajímavostí města Pardubic a jeho historie. Tato výuka se uskutečňuje ve spolupráci s různými subjekty CR.

Výuka je doplňována účastí na kulturních představeních, dále systémem exkurzí, výletů a dalších aktivit. Exkurze a tematické zájezdy jsou zaměřeny na poznávání tuzemských i zahraničních kulturně-historických a přírodních atraktivit.

V oblasti přírodovědného vzdělávání je výuka obohacena exkurzí dle možností (např. do planetária nebo ekologickými exkurzemi), a přírodovědnými vycházkami.

Své znalosti a vědomosti si žáci mohou ověřit při pravidelné účasti na různých olympiádách a soutěžích.

Výuka klade důraz na dodržování pravidel bezpečnosti a ochrany zdraví při práci. Na začátku každého školního roku a před školními aktivitami mimo vyučování jsou žáci poučeni o BOZP, CO a PO.

V rámci předmětu praxe jsou žáci seznamováni se základními předpisy, osvojují si základy první pomoci. Při nástupu na souvislou čtrnáctidenní praxi jsou žáci poučeni o BOZP na příslušném pracovišti.

Obsah poučení o BOZP, CO a PO vychází z platných předpisů a norem.

Hodnocení žáků a diagnostika

Hodnocení žáků je stanoveno školním řádem, který v této oblasti vychází z platných zákonů. K hodnocení výsledků vzdělávání se využívá tradiční pětistupňové škály, kritéria hodnocení jsou dána Školním řádem vydaným Střední odbornou školou cestovního ruchu, s.r.o. Pardubice (viz příloha). Učitelé přistupují k průběžnému hodnocení s ohledem na jeho motivační a formativní význam. Hodnocení musí dát perspektivu všem žákům a respektovat jejich právo na individuální rozvoj. Jako přirozenou součást hodnocení rozvíjejí sebehodnocení a vzájemné hodnocení žáků. Hodnocení je veřejné a učitel známku vždy zdůvodní. Žáci mají právo se k hodnocení vyjádřit.

Učitel hodnotí nejen znalosti a vědomosti žáků, ale i jejich dovednosti, aktivitu a postoje k předmětu.

Hodnocení klíčových kompetencí se provádí v jednotlivých vyučovacích předmětech. Učitel se zaměří na to, jak žák komunikuje, spolupracuje v kolektivu, a jak je schopen své znalosti a dovednosti prezentovat.

Způsob ukončování studia

Studium oboru cestovní ruch je ukončeno maturitní zkouškou podle platných zákonů a vyhlášek o předškolním, základním, středním, vyšším odborném a jiném vzdělávání (školský zákon).

V rámci společné části maturitní zkoušky budou žáci maturovat z českého jazyka a literatury. Škola připravuje žáky tak, aby si v rámci společné části maturitní zkoušky mohli vybrat jednu ze dvou zkoušek: cizí jazyk nebo matematiku. Dále mohou v rámci společné části vykonat maximálně dvě nepovinné zkoušky. V rámci povinných zkoušek profilové části maturitní zkoušky budou žáci konat ústní zkoušky z obhajoby podnikatelského projektu, což je praktická zkouška, dále z bloku odborných předmětů (technika cestovního ruchu, zeměpis cestovního ruchu, průvodcovství) a povinně volitelného předmětu (2. cizí jazyk, matematika, marketing a management, účetnictví a ekonomika, zeměpis).

Dále mohou žáci vykonat nepovinnou maturitní zkoušku. Volit mohou podle vlastního zájmu z nabídky stanovené ředitelem školy a z nabídky MŠMT.

Absolventi obdrží vysvědčení o maturitní zkoušce a osvědčení o odborné způsobilosti pro průvodcovskou činnost v oblasti ČR. Osvědčení žáci obdrží na základě skladby odborných předmětů a celkové profilace školy.

CHARAKTERISTIKA ŠKOLNÍHO VZDĚLÁVACÍHO PROGRAMU

Název ŠVP: Management cestovního ruchu

Kód a název oboru vzdělání: 65-42-M/02 Cestovní ruch

Délka a forma studia: pětileté dálkové

Stupeň vzdělání: střední vzdělání s maturitní zkouškou

Nezbytné podmínky pro přijetí ke studiu

Přijímací řízení se řídí zákonem č.561/2004 Sb. ve znění pozdějších předpisů. Podmínkou je splnění povinné školní docházky nebo úspěšné ukončení základního vzdělání před splněním povinné školní docházky. Kritéria přijímacího řízení jsou zveřejněna v souladu s právními předpisy, viz Příloha č.3

Celkové pojetí vzdělávání v daném programu

Záměrem vzdělávání v oboru cestovní ruch je připravit žáka na úspěšný pracovní život v podmínkách měnícího se světa, který klade velký důraz na zvyšování kvalifikovanosti dospělých. Jde především o znalosti a dovednosti z oblasti informačních technologií, ovládání cizích jazyků, komunikace, práce v týmu a podobně. Metody výuky jsou různorodé. Převažují metody aktivizující, kterými je žák nucen při získávání dovedností a vědomostí vyvinout vlastní úsilí. Metody pasivní jsou chápány jako doplňkové.

Velký důraz je v průběhu studia věnován jazykovému vzdělávání. Po celou dobu studia žáci rozvíjejí své kompetence v oblasti českého jazyka a dvou cizích jazyků.

Vzdělávání je ve velké míře podporováno prostředky informačních a komunikačních technologií. Kromě výuky předmětů informační a komunikační technologie a písemná a elektronická komunikace, jejichž náplň s počítači bezprostředně souvisí, je řada dalších předmětů s prací na počítačích spojena. Cílem výuky v těchto předmětech je mimo jiné prohloubit dovednost pracovat s počítači, vyhledávat, třídít a zpracovávat informace z moderních zdrojů. Vzhledem k formě studia je na tento způsob práce kladen veliký důraz.

Žáci se aktivně zapojují do výuky formou samostatných prací, referátů, ve vyšších ročnících i formou individuálních nebo týmových projektů.

Výchova k občanským a klíčovým kompetencím je přizpůsobena věkovému složení žáků. Vědomosti, dovednosti a postoje jsou z větší části již odpovídajícím způsobem utvořeny. Zaměříme se tedy na ty kompetence, kde tomu tak doposud není, a budeme je funkčně rozvíjet. Vyučování je obohaceno o diskuse a rozhovory tak, aby vhodně doplňovaly výuku a pomáhaly plnit občanské a klíčové kompetence.

Škola zpracovává program environmentálního vzdělávání, výchovy a osvěty (EVVO).EVVO je zařazena především do oblasti přírodovědného vzdělávání a praxe. Průřezové téma Člověk a životní prostředí prostupuje většinou předmětů, nejvíce se mu samozřejmě věnuje ekologie a zeměpis.

Podobným způsobem jsou začleněna i ostatní průřezová témata.

Téma Člověk a svět práce je obsaženo především v předmětech právo, ekonomika a praxe. Opět se částečně prolíná celou řadou dalších předmětů.

Téma Informační a komunikační technologie je hlavní náplní předmětu ICT, kde se žáci naučí počítač ovládat. V ostatních předmětech tyto znalosti uplatní prakticky.

Metody a postupy výuky se vyvíjejí v závislosti na úrovni žáků, zkušenostech pedagogů, nových poznatcích pedagogické vědy a požadavcích sociálních partnerů.

Organizace výuky

Výuka je realizovaná v rámci systému vyučovacích hodin. Vyučování probíhá formou konzultací, které se uskutečňují 1x za týden v odpoledních hodinách.

Výuka PEK a ICT je umístěna do odborných učeben.

V oblasti teoretických předmětů je výuka vedena také formou samostudia. Žáci při přípravě na konzultace vycházejí ze zadaného seznamu literatury a doporučených internetových stránek. Významným prostředkem ve výuce budou prostředky informačních a komunikačních technologií, které umožňují žákům získávat informace pro samostudium a pro průběžnou komunikaci žáka se školou z domácího prostředí. Pro zlepšení výuky dálkového studia je ve škole vytvořen systém e-learningového vyučování.

Studium je doplněno samostatnými pracemi a referáty žáků. Jednotlivá témata jsou přizpůsobena věku a zkušenostem dospělých tak, aby zprostředkovávala nové a aktuální poznatky.

Hodnocení žáků a diagnostika

Hodnocení žáků je stanoveno školním řádem, který v této oblasti vychází z platných zákonů. K hodnocení výsledků vzdělávání se využívá tradiční pětistupňové škály, kritéria hodnocení jsou dána Školním řádem vydaným Střední odbornou školou cestovního ruchu, s.r.o. Pardubice (viz příloha). Učitelé přistupují k průběžnému hodnocení s ohledem na jeho motivační a formativní význam. Žáci mají právo se k hodnocení vyjádřit.

Způsob ukončení studia

Studium oboru cestovní ruch je ukončeno maturitní zkouškou podle platných zákonů a vyhlášek o předškolním, základním, středním, vyšším odborném a jiném vzdělávání (školský zákon).

V rámci společné části maturitní zkoušky budou žáci maturovat z českého jazyka a literatury. Škola připravuje žáky tak, aby si v rámci společné části maturitní zkoušky mohli vybrat jednu ze dvou zkoušek: cizí jazyk nebo matematiku. Dále mohou v rámci společné části vykonat maximálně dvě nepovinné zkoušky. V rámci povinných zkoušek profilové části maturitní zkoušky budou žáci konat ústní zkoušky z obhajoby podnikatelského projektu, což je praktická zkouška, dále z bloku odborných předmětů (technika cestovního ruchu, zeměpis cestovního ruchu, průvodcovství) a povinně volitelného předmětu (2. cizí jazyk, matematika, marketing a management, účetnictví a ekonomika, zeměpis).

Dále mohou žáci vykonat nepovinnou maturitní zkoušku. Volit mohou podle vlastního zájmu z nabídky stanovené ředitelem školy a z nabídky MŠMT.

Absolventi obdrží vysvědčení o maturitní zkoušce a osvědčení o odborné způsobilosti pro průvodcovskou činnost v oblasti ČR. Osvědčení žáci obdrží na základě skladby odborných předmětů a celkové profilace školy.

Učební plán

Kód a název oboru vzdělávání: 65-42-M/02 Cestovní ruch

Název ŠVP: Management cestovního ruchu

Stupeň vzdělání: střední vzdělání s maturitní zkouškou

Délka a forma studia: čtyřleté denní

Kategorie a názvy vyučovacích předmětů		Počet týdenních vyučovacích hodin v ročníku				
		1.	2.	3.	4.	Celkem
Základní všeobecné						
Český jazyk a literatura	ČJ	3	3	3	4	13
1. cizí jazyk – anglický jazyk, německý jazyk		4	4	4	3	15
Cizí jazyk v cest.ruchu		-	1	1	1	3
2. cizí jazyk – španělský jazyk, ruský jazyk, francouzský jazyk, německý jazyk, anglický jazyk		4	4	4	3	15
Občanská nauka	ON	-	-	1	1	2
Kultura osob. projevu	KOS	1	1	-	-	2
Dějepis	D	2	2	-	-	4
Dějiny kultury	DK	2	1			3
Matematika	M	3	3	3	3	12
Základy přírodních věd	ZPV	3	-	-	-	3
Zeměpis	Z	2	2	-	-	4
Tělesná výchova	TV	2	2	2	2	8
Odborné						
Informační a komunikační technologie	ICT	3	2	-	-	5
Písemná a elektronická komunikace	PEK	3	2	-	-	5
Ekonomika	EK	-	1	2	2	5
Účetnictví	ÚČ	-	-	2	2	4
Management	MA	-	-	-	2	2
Marketing	MR	-	-	2	-	2
Právo	PV	-	-	2	-	2
Praxe	PR	1	1	2	2	6
Technika cestovního ruchu	TCR	-	2	2	2	6
Zeměpis cestovního ruchu	ZCR	-	-	2	2	4
Průvodcovství	PRU	-	2	-	-	2
Aplikovaná psychologie	PS	-	-	-	2	2
Podnikatelský projekt	PP	-	-	1	1	2
Celkem		33	33	33	32	131

Kategorie a názvy vyučovacích předmětů		Počet týdenních vyučovacích hodin v ročníku				
		1.	2.	3.	4.	Celkem
Nepovinné předměty						
3. cizí jazyk		2	2	2	2	8
Konverzace v cizím jazyce				1	1	2
Seminář ze zeměpisu	SZ			1	1	2
Seminář z marketingu a managementu	SMM				2	2
Seminář z matematiky	CM			2	2	2
Seminář z ekonomiky a účetnictví	SEU				2	2
Literární seminář	LS				1	1

Poznámky k učebnímu plánu

1. Ve škole se vyučují povinně dva cizí jazyky. Prvním cizím jazykem je míněn jazyk, který se žák učil na ZŠ a v jehož studiu pokračuje (anglický nebo německý jazyk). Druhým cizím jazykem je jazyk, s jehož studiem žák začíná, popř. pokračuje (anglický, německý, francouzský, španělský, ruský). Výuka cizích jazyků probíhá v menších skupinách, cca 10 žáků.

2. Během studia jsou podle zájmu žáků zařazeny nepovinné předměty (viz tabulka). O optimálním počtu žáků v nepovinném předmětu rozhoduje ředitel školy podle hlediska hospodárnosti a možností školy. Maximální počet žáků je omezen charakterem předmětu. U nepovinných předmětů může ředitel školy upravit počet týdenních vyučovacích hodin dle počtu přihlášených žáků. Jako třetí cizí jazyk jsou nabízeny španělský, italský, ruský, arabský, francouzský a německý jazyk. V rámci nepovinných předmětů je žákům umožněna příprava k jazykovým zkouškám: Preliminary English Test (PET), New First Certificate Masterclass (FCE), Goethe – Deutche, DELE, City & Guilds, DELF.

3. Výuka v průběhu celého studia je systematicky doplňována zapojováním žáků do reálných akcí odborného charakteru, a to ve spolupráci se sociálními partnery. Během 1. - 3. ročníku se žáci účastní čtrnáctidenní souvislé praxe. Pokud se žák nemůže této formy odborné praxe zúčastnit, lze ho nahradit praxí v subjektu. Znamka z odborné praxe je součástí hodnocení předmětu praxe v daném ročníku.

4. Lyžařský kurs v 1. ročníku není povinný. Účastní se ho pouze zájemci, ostatní mají náhradní výuku ve škole.

Přehled využití týdnů v období září – červen školního roku

	Počet týdnů v ročníku			
	1.	2.	3.	4.
Vyučování dle rozpisu učiva	33	33	33	27
Odborná praxe	2	2	2	
Lyžařský výcvik	1			
Maturitní zkouška				4
Časová rezerva	4	5	5	2
Celkem	40	40	40	33

Učební plán

Kód a název oboru vzdělávání: 65-42-M/02 Cestovní ruch

Název ŠVP: Management cestovního ruchu

Stupeň vzdělání: střední vzdělání s maturitní zkouškou

Délka a forma studia: pětileté dálkové

Kategorie a názvy vyučovacích předmětů		Počet konzultačních hodin v ročníku					Celkem
		1.	2.	3.	4.	5.	
Základní všeobecné							
Český jazyk a literatura	ČJ	20	20	20	20	30	110
1. cizí jazyk - anglický jazyk		30	30	30	40	40	170
2. cizí jazyk – německý jazyk, španělský jazyk, ruský jazyk, francouzský jazyk		20	20	20	20	20	100
Občanská nauka	ON	-	-	-	20	-	20
Kultura osob. projevu	KOS	10	-	-	-	-	10
Dějepis	D	10	10	-	-	-	20
Dějiny kultury	DK	10	10	-	-	-	20
Matematika	M	20	20	20	20	30	110
Základy přírodních věd	ZPV	30	-	-	-	-	30
Zeměpis	Z	10	10	-	-	-	20
Odborné							
Informační a kom. technologie	ICT	20	20	10	-	-	50
Písemná a elektronická komunikace	PEK	20	20	-	-	-	40
Ekonomika	EK	-	10	20	10	-	40
Účetnictví	ÚČ	-	-	20	20	-	40
Management	MA	-	-	-	-	20	20
Marketing	MR	-	-	-	20	-	20
Právo	PV	-	-	20	-	-	20
Praxe	PR	-	-	-	-	10	10
Technika cestovního	TCR	-	-	20	20	20	60

ruchu							
Zeměpis cestovního ruchu	ZCR	-	20	20	10	10	60
Průvodcovství	PRU	-	10	-	-		10
Aplikovaná psychologie	PS	-	-	-	-	20	20
Podnikatelský projekt	PP	-	-	-	10	10	20
Celkem		200	200	200	210	210	1020

Poznámky k učebnímu plánu:

1. Ve škole se vyučují povinně dva cizí jazyky. Prvním cizím jazykem je míněn ten jazyk, v jehož studiu žák pokračuje (anglický nebo německý jazyk). Druhým cizím jazykem je jazyk, s jehož studiem žák začíná (anglický, německý, francouzský, španělský, ruský jazyk). V rámci prvního cizího jazyka se vyučuje i cizí jazyk v cestovním ruchu (slovní zásoba, konverzace). Skladba cizích jazyků je v kompetenci ředitelky školy a může být ovlivněná počtem zájemců.

2. Vzhledem k charakteru a s ohledem na specifika vzdělávání dospělých vykonají žáci během 1. – 4. ročníku odbornou praxi v subjektu v rozsahu 4 týdnů. Po skončení praxe odevzdají žáci potvrzení o jejím absolvování třídnímu učiteli.

Srovnání počtu vyučovacích hodin za studium

RVP			ŠVP			
vzdělávací oblasti a obsahové okruhy	minimální počet		vyučovací předmět	skutečný počet		využití disp. h.
	týdenní	celkový		týdenní	celkový	
Jazykové vzdělávání český jazyk	5	160	Český jazyk a literatura	5	160	
cizí jazyky	16	512	1.cizí jazyk	15	477	7
			Cizí jazyk v CR	3	93	3
			2. cizí jazyk	15	477	7
Společenskovědní vzdělávání	5	160	Občanská nauka	2	60	0,4
			Právo	2	66	1
			Dějepis	4	132	2
			Aplikovaná psychologie	1,4	38	1,4
			Technika cestovního ruchu	0,1	6	
			Ekonomika	0,25	8	
Přírodovědné vzdělávání	4	128	Základy přírodních věd	3	99	
			Zeměpis	1	33	
Matematické vzdělávání	10	320	Matematika	12	378	1,8
Estetické vzdělávání	5	160	Český jazyk a literatura	8	245	4
			Kultura osobního projevu	1	33	
			Aplikovaná psychologie	0,1	5	
Vzdělávání pro zdraví	8	256	Tělesná výchova	8	252	
			Praxe	0,3	9	
			Aplikovaná psychologie	0,25	7	
Vzdělávání v informačních a komunikačních technologiích	4	128	Informační a kom.technologie	5	165	1
Ekonomika a podnikání	10	320	Ekonomika	4,75	145	0,7
			Účetnictví	4	120	1
			Marketing	2	66	0,1
			Management	2	54	0,3
			Podnikatelský projekt	1,5	45	1,5
Geografické a kulturně--historické vzdělávání	7	224	Zeměpis	3	99	2,8
			Dějiny kultury	3	99	
			Zeměpis cestovního ruchu	4	120	
Služby cestovního ruchu	10	320	Technika cestovního ruchu	5,9	180	
			Průvodcovství	1,75	58	
			Podnikatelský projekt	0,5	15	0,5
			Praxe	5,7	177	3
Komunikace ve službách	4	128	Písemná a elektronická komunikace	5	165	2
			Aplikovaná psychologie	0,25	7	
			Kultura osobního projevu	1	33	0,5
			Průvodcovství	0,25	8	
Disponibilní hodiny	40	1280				
Celkem	128	4 096	Celkem	131	4134	41

Poznámky k srovnávání počtu vyučovacích hodin RVP a ŠVP

1. Vzhledem k zaměření naší školy jsme zeměpis zařadili jako alternativu s ostatními přírodovědnými předměty. Součástí výuky jsou i určitá témata ze základů ekologie a fyziky. Zeměpis tak může tvořit kompaktní celek.
2. Cizí jazyk v cestovním ruchu je u dálkového studia součástí prvního cizího jazyka.
3. Předmět základy přírodních věd se skládá z fyziky, chemie, biologie a ekologie.

Průřezová témata

Průřezová témata	1. ročník	2. ročník	3. ročník	4. ročník
Občan v demokratické společnosti	ČJ, DK, KOS, D, CJ, M, ZPV, Z, ICT, PEK	ČJ, D, EK, CJ, Z, ICT, PEK, PR, TCR, PRU	ON, ČJ, MR, PV, ZCR, EK, CJ, ÚČ, TCR, PP	ON, PS, ČJ, MA, ZCR, EK, ÚČ, PP
Člověk a životní prostředí	ZPV, Z, KOS, CJ, ICT	Z, PRU, TCR, KOS, EK, ČJ	TCR, PR, MR, CJ, EK, ÚČ, PV, ZCR	TCR, PS, CJ, ZCR, PR, ÚČ, MA, PP
Člověk a svět práce	PEK, KOS, ICT, CJ, ZPV	PR, EK, PEK, ČJ, ICT, PRU, CJ, TCR, Z	PV, ČJ, TCR, PR, CJ, M, EK, ÚČ, MR	PR, PS, ČJ, TCR, ZCR, CJ, ÚČ, MA, PP, EK
Informační a komunikační technologie	ICT, PEK	ICT, PEK		

Poznámky:

1. Průřezové téma Informační a komunikační technologie je zařazeno především v předmětu ICT, ale prochází i všemi ostatními předměty.
2. Průřezové téma Člověk a svět práce se prakticky aplikuje při souvislé 14denní praxi v 1. - 3. ročníku. Ve 4. ročníku je ve spolupráci s Úřadem práce Pardubice uskutečněna beseda o možnostech uplatnění na trhu práce.
3. Průřezové téma Člověk a životní prostředí je realizováno především v 1. ročníku v rámci předmětu ZPV (biologie a ekologie) a zeměpisu, v ostatních předmětech je také zastoupeno.
4. Průřezové téma Občan v demokratické společnosti je realizováno ve škole v jednotlivých předmětech průběžně, toto téma se objevuje i v jednotlivých aktivitách žáků školy, např. účast na charitativních akcích. K naplnění tohoto tématu přispívá i tvorba demokratického prostředí školy.

Všechna průřezová témata se objevují při výuce cizích jazyků (CJ), kde jsou citlivě zabudována.

Učební osnovy

Název vyučovacího předmětu: Český jazyk a literatura

Obor vzdělání: 65-42-M/02 Cestovní ruch

Forma vzdělání: denní / dálkové

Celkový počet vyučovacích hodin za studium: 405/110

Pojetí vyučovacího předmětu

Obecné cíle

Rozvíjet a prohlubovat komunikační kompetence žáků

Pochopit principy užívání jazyka v různých komunikačních situacích

Prohlubovat v žácích kladný vztah k mateřskému jazyku

Vést žáky k funkční a mediální gramotnosti

Vést žáky ke čtenářství

Poskytnout žákům základy literárního vzdělání v oblasti vývoje literatury v jednotlivých kulturních epochách

Prostřednictvím rozboru a interpretace vybraných literárních děl pomáhat formovat postoje a hodnoty žáků

Naučit žáky porozumět čtenému textu

Charakteristika učiva

Úzká propojenost jazykového a literárního vzdělávání

Základní poznatky z literární teorie

Vývoj české a světové literatury v kulturních i historických souvislostech

Gramatika a stylistika, základy rétoriky

Vývoj českého jazyka a jeho postavení v systému jazyků

Práce s textem – analýza, reprodukce a interpretace

Pojetí výuky

Výuka bude probíhat formou výkladu učitele a řízeného dialogu

Bude převažovat práce s textem – individuálně, ve skupinách

Prezentování konkrétních výsledků ve formě mluvené i psané

Ověřování znalostí ve formě gramatických a stylistických cvičení, diktátů a doplňovacích cvičení, souvislých slohových prací

Užití multimediálních metod (podle možnosti využití počítače, videa, DVD, dataprojektoru)

Výuka doplněna exkurzemi (knihovna, galerie), návštěvou vybraných filmových a divadelních představení

Výuka u dálkového studia probíhá v převážné míře formou konzultací, které jsou založené na samostudiu žáků. K tomu využívají e-learningový portál, doporučené internetové stránky, literaturu a další zdroje doporučené učiteli.

Hodnocení výsledků žáků

Hodnotí se obsahová správnost i použití gramatických a stylistických prostředků v projevu ústním i písemném

Hodnocení bude probíhat kombinací ústního zkoušení a různých forem písemného testování (individuální zkoušení, písemné testy, slohové práce, přednes referátů, prezentace skupinových prací)

Hodnocení žáka učitelem bude doplňováno sebehodnocením zkoušeného žáka a hodnocením ze strany spolužáků. Konečnou klasifikaci určí učitel.

Přínos k rozvoji klíčových kompetencí

Komunikační kompetence

Žák by měl umět

vyjadřovat se přiměřeně v projevech psaných i mluvených,
aktivně se účastnit diskusí, formulovat a obhajovat své názory a postoje,
formulovat své myšlenky srozumitelně a souvisle,
rozebrat a interpretovat text,
zpracovávat souvislé texty na běžná i odborná témata,
písemně zaznamenávat podstatné myšlenky a údaje z textů a projevů jiných lidí,
vyjadřovat se v souladu se zásadami kulturního projevu i chování.

Personální kompetence a sociální kompetence

Žák by měl být schopen

vyhodnocovat dosažené výsledky,
ověřovat si získané poznatky,
přijímat hodnocení svých výsledků a adekvátně na ně reagovat,
přijímat a odpovědně plnit své úkoly.

Kompetence k učení

Žák by měl

ovládat různé techniky učení,
uplatňovat různé způsoby práce s textem, efektivně vyhledávat a zpracovávat informace,
využívat ke svému učení různé informační zdroje.

Kompetence k řešení problémů

Žák by měl umět

řešit běžné problémy a úkoly samostatně,
volit prostředky a způsoby vhodné pro splnění zadaného úkolu,
spolupracovat při řešení problémů i s jinými lidmi (týmová práce).

Občanské kompetence a kulturní povědomí

Žák by měl být schopen

jednat odpovědně a samostatně,
aktivně se zajímat o společenské a kulturní dění u nás i ve světě,
uznávat tradice a hodnoty svého národa, chápat jeho minulost i současnost ve světovém kontextu.

Kompetence využívat prostředky ICT

Žák by měl umět

pracovat s informacemi z různých zdrojů, a to i s využitím prostředků informačních a komunikačních technologií,
získávat informace z otevřených zdrojů, zejména s využitím Internetu.

Průřezová témata

Občan v demokratické společnosti:

rozvoj komunikace a funkční gramotnosti
úcta k materiálním i duchovním hodnotám
orientace v masových médiích
rozvoj schopnosti vyhledávat informace a pracovat s nimi

Informační a komunikační technologie:

práce s Internetem, vyhledávání potřebných informací

Člověk a svět práce

verbální a neverbální komunikace při důležitých jednáních
práce s informacemi – vyhledávání, vyhodnocování a využívání informací

Mezipředmětové vztahy:

dějepis
dějiny kultury
občanská nauka
informační a komunikační technologie
písemná a elektronická komunikace
kultura osobního projevu

Poznámky k odborným kompetencím

Během celého studia pracují žáci s různými příručkami pro školu a veřejnost.

Realizace odborných kompetencí

Český jazyk a literatura - Literatura - 1. ročník (55 hodin)

Výsledky vzdělávání	Učivo
Žák <ul style="list-style-type: none">- rozezná umělecký text od neuměleckého,- rozebere umělecký text za použití znalostí literární teorie,- umí rozlišit jednotlivé umělecké směry daného období, zná jejich významné představitele a díla,- se orientuje v základních vývojových etapách literární historie světové i české,- umí zařadit typická díla do jednotlivých uměleckých směrů a příslušných historických období,- umí vyjádřit vlastní prožitek z uměleckého díla (knihy, divadelního představení, filmu aj.).	1. Základy literární vědy <ul style="list-style-type: none">- literární druhy a žánry
	2. Základy kultury a vzdělanosti <ul style="list-style-type: none">- orientální literatura- antická literatura -řecká - římská
	3. Literatura v období raného středověku – eposy, legendy, kroniky
	4. Počátky literatury na našem území
	5. Literatura vrcholného středověku <ul style="list-style-type: none">- literatura 14. – 15.století- literatura husitská- polipanské období
	6. Humanismus a renesance v evropských literaturách <ul style="list-style-type: none">- italská, francouzská, španělská, anglická literatura
	7. Humanismus a renesance v české literatuře
	8. Prohlubování a systematizace učiva

Český jazyk a literatura - Literatura - 2. ročník (55 hodin)

Výsledky vzdělávání	Učivo
<p>Žák</p> <ul style="list-style-type: none"> - zná základní umělecké směry daného období, jejich představitele a díla, - interpretuje literární texty a diskutuje o nich, - při rozboru literárních děl uplatňuje znalosti z literární teorie, - vyjadřuje vlastní prožitky z uměleckých děl. 	<p>1. Literatura v době pobělohorské. Baroko ve světové literatuře.</p>
	<p>2. Klasicismus Osvícenství Preromantismus</p>
	<p>3. České národní obrození – etapy a jejich představitelé</p>
	<p>4. Romantismus ve světové literatuře – francouzská, anglická, ruská, německá a další literatura</p>
	<p>5. Česká literatura 30.-50.let 19.století. Počátky realismu v české literatuře</p>
	<p>6. Kritický realismus a naturalismus ve světové literatuře - francouzská, anglická, ruská literatura</p>
	<p>7. Prohlubování a systematizace učiva</p>

Český jazyk a literatura - Literatura - 3. ročník (55 hodin)

Výsledky vzdělávání	Učivo
Žák <ul style="list-style-type: none"> - zná základní umělecké směry daného období, jejich hlavní představitele a díla, - interpretuje literární texty a uplatňuje při tom své znalosti z literární teorie, - dovede vystihnout charakteristické znaky různých literárních textů a rozdíly mezi nimi, - vyjadřuje vlastní prožitky z uměleckých děl. 	1. Česká literatura v 50.-80.letech 19.století – májovci, ruchovci, lumírovci
	2. Kritický realismus a naturalismus v české literatuře
	3. Moderní umělecké směry na přelomu 19. a 20.století
	4. Avantgardní umělecké směry 1.poloviny 20.století – světová a česká poezie
	5. Světová próza 1.poloviny 20.století – francouzská, anglická, německá, ruská a americká literatura
	6. Česká próza 1.poloviny 20.století
	7. Prohlubování a systematizace učiva

Český jazyk a literatura - Literatura - 4. ročník (80 hodin)

Výsledky vzdělávání	Učivo
<p>Žák</p> <ul style="list-style-type: none"> - zná základní umělecké směry, jejich hlavní představitele a jejich díla, - interpretuje literární texty a diskutuje o nich, - při rozboru literárních děl uplatňuje znalosti z literární teorie, - vyjadřuje vlastní prožitky z uměleckých děl, - má přehled o kulturním dění ve svém městě a regionu, - navštěvuje divadelní představení a umí je interpretovat. - zhodnotí význam daného autora i díla pro dobu, v níž tvořil, pro příslušný umělecký směr i pro další generace - vystihne charakteristické znaky různých literárních textů a rozdíly mezi nimi 	<p>1. Moderní umělecké směry 1.poloviny 20.století</p>
	<p>1. Česká poezie 1.poloviny 20.století</p> <ul style="list-style-type: none"> - Proletářská poezie - Poetismus - Surrealismus a další
	<p>3. České divadlo od počátku do poloviny 20.století</p>
	<p>4. Světová próza 2.poloviny 20.století</p>
	<p>5. Vývoj v české literatuře po r.1945</p>
	<p>6. Významné osobnosti české poezie v letech 1948 - 1968</p>
	<p>7. Významné osobnosti české prózy v letech 1948 - 1968</p>
	<p>8. Česká literatura v období normalizace - oficiální, samizdatová a exilová literatura</p>
	<p>9. Vývoj české literatury po r.1989</p>
	<p>10. Prohlubování a systematizace učiva 1. – 4.ročníku</p>

Český jazyk a literatura - Český jazyk - 1. ročník (44 hodin)

Výsledky vzdělávání	Učivo
<p>Žák</p> <ul style="list-style-type: none"> - uplatňuje v písemném projevu znalosti českého pravopisu, - umí používat příručku Pravidla českého pravopisu, - umí vhodně uplatnit slohové postupy, - rozlišuje funkční styly, dominantní slohový postup a slohový útvar, je schopen je rozpoznat v projevech mluvených i psaných, - ovládá a uplatňuje základní principy výstavby textu, - dokáže z projevů písemných i mluvených vybrat podstatné myšlenky a interpretovat je, - dokáže si podle ústního výkladu učitele nebo textu v učebnici zapsat stručné, srozumitelné a smysluplné poznámky, - sestaví texty prostého a uměleckého vypravování, - posoudí kompozici vypravování, jeho slovní zásobu a skladbu, - zjišťuje informace z dostupných zdrojů, umí si je vybírat a přistupovat k nim kriticky, - samostatně zpracovává získané informace, - přednese krátký projev, - vystihne charakteristické znaky různých druhů textu a rozdíly mezi nimi, - používá klíčová slova při vyhledávání informačních pramenů, - vypracuje anotaci, - má přehled o knihovnách a jejich službách, zaznamenává bibliografické údaje. 	<p>1. Metody racionálního studia Informatická výchova; zpracování informací z textu</p>
	<p>2. Základní poučení o slohu, slohotvorní činitele</p>
	<p>3. Projevy prostě sdělovací, jejich základní znaky, postupy a prostředky, krátké informační útvary (anotace, konspekt, osnova, resumé)</p>
	<p>4. Vypravování</p>
	<p>5. Psané a mluvené projevy - zvukové prostředky a ortoepické normy jazyka</p>
	<p>6. Hlavní principy českého pravopisu</p>
	<p>7. Referát – psaný a mluvený</p>
	<p>8. Mluvnická a pravopisná cvičení</p>
	<p>9. Slohové práce – vypravování, referát</p>

Český jazyk a literatura - Český jazyk - 2. ročník (44 hodin)

Výsledky vzdělávání	Učivo
Žák <ul style="list-style-type: none"> - umí sestavit základní útvary administrativního typu, - ovládá jejich formální a grafickou úpravu, - ovládá techniku mluveného slova, - umí argumentovat a obhajovat svá stanoviska, vhodně se prezentuje - řídí se zásadami správné výslovnosti, - vyjadřuje se věcně správně, jasně a srozumitelně - je schopen napsat charakteristiku i popis různým funkčním stylem, - rozlišuje spisovný jazyk a jeho varianty, obecnou češtinu, slang, argot, dialekty, - umí napsat osobní dopis, - adekvátně využívá emocionální stránky projevu, vyjadřuje postoje neutrální, pozitivní (pochválit) i negativní (kritizovat, polemizovat) - používá adekvátní slovní zásobu včetně příslušné odborné terminologie, - nahradí běžné cizí slovo českým ekvivalentem a naopak, - posoudí kompozici textu, jeho slovní zásobu a skladbu 	1. Mluvené projevy – kultura mluveného projevu – komunikační situace a strategie
	2. Popis a jeho druhy <ul style="list-style-type: none"> - charakteristika - životopis
	3. Slovní zásoba <ul style="list-style-type: none"> - stavba slova - obohacování slovní zásoby - stylové rozvrstvení
	4. Korespondence a její typy <ul style="list-style-type: none"> - osobní dopis - oficiální dopis
	5. Čeština a její útvary <ul style="list-style-type: none"> - územní diferenciacce jazyka
	6. Slohové práce – charakteristika, dopis
	7. Upevňování pravopisné normy

Český jazyk a literatura – Český jazyk - 3. ročník (44 hodin)

Výsledky vzdělávání	Učivo
<p>Žák</p> <ul style="list-style-type: none"> - se orientuje v soustavě jazyků, - vystihne charakteristické znaky publicistického stylu, - má přehled o základních publicistických žánrech, o denním i periodickém tisku, - sestaví jednoduché zpravodajské a propagační útvary (zpráva, reportáž, pozvánka, nabídka, ...) - vystihne základní prostředky reklamy, - posoudí vliv reklamy na životní styl, - umí správně používat gramatické tvary a konstrukce, - rozlišuje jednotlivé slovní druhy, - se orientuje ve vývojových tendencích morfolgie, v písemném i mluveném projevu využívá poznatky z tvarosloví - vystihne základní charakteristické znaky úvahy, - posoudí kompozici úvahy, její slovní zásobu a skladbu, - je schopen vyjádřit pozitivní a negativní postoje, - sestaví úvahu a kritiku, - vysvětlí zákonitosti vývoje češtiny 	<p>1. Původ a postavení češtiny mezi ostatními jazyky</p>
	<p>2. Publicistický styl a jeho základní útvary, úvaha, kritika</p>
	<p>3. Styl reklamy</p> <ul style="list-style-type: none"> - funkce reklamy a propagačních prostředků a jejich vliv na životní styl
	<p>4. Základy morfolgie</p> <ul style="list-style-type: none"> - slovní druhy a přechody mezi nimi - gramatické kategorie - vývojové tendence
	<p>5. Slohové práce – úvaha, reportáž</p>

Český jazyk a literatura – Český jazyk - 4. ročník (28 hodin)

Výsledky vzdělávání	Učivo
<p>Žák</p> <ul style="list-style-type: none"> - se orientuje ve výstavbě textu, - ovládá a uplatňuje základní principy jeho výstavby, - uplatňuje znalosti ze skladby, - rozpozná základní znaky odborného stylu, - se umí odborně vyjadřovat o jevech svého oboru, - sestaví konkrétní útvar odborného stylu, - ve vlastním projevu volí prostředky adekvátní situaci, - rozumí obsahu textu a jeho části, - pořizuje z odborného textu výpisky a výtah, dělá si poznámky z přednášek a jiných veřejných projevů - vyjadřuje se věcně správně, jasně a srozumitelně, - ovládá techniku mluveného slova, umí klást otázky a vhodně formulovat odpovědi, - odhaluje a opravuje jazykové nedostatky a chyby, - rozumí obsahu textu a jeho částí 	<p>1. Základy syntaxe</p> <ul style="list-style-type: none"> - druhy vět - výpověď' a věta - větné členy - nepravidelnosti větného členění
	<p>2. Odborný styl</p> <ul style="list-style-type: none"> - výklad, stať, přednáška
	<p>3. Práce s textem – zpětná reprodukce a jeho transformace do jiné podoby, techniky a druhy čtení; druhy a žánry textu (literatura faktu)</p>
	<p>4. Spisovná čeština a jazyková kultura, vývojové tendence</p>
	<p>5. Slohová práce – výběr z různých slohových útvarů – příprava k maturitní zkoušce</p>

Realizace odborných kompetencí u dálkového studia

Český jazyk a literatura - 1. ročník

Výsledky vzdělávání	Učivo
Žák <ul style="list-style-type: none">- rozebere umělecký text za použití znalostí z literární teorie,- umí rozlišit jednotlivé umělecké slohy daného období, zná jejich významné představitele a stěžejní díla,- se orientuje v základních vývojových etapách literární historie světové i české,- umí zařadit typická díla do jednotlivých uměleckých směrů a příslušných historických období,- zhodnotí význam daného autora nebo literárního díla pro dobu vzniku i pro současnost,- umí vyjádřit vlastní prožitek z uměleckého díla	1. Literární teorie – základní pojmy
	2. Základy kultury a vzdělanosti <ul style="list-style-type: none">- orientální literatura- antická literatura
	3. Středověká literatura <ul style="list-style-type: none">- literatura raného středověku- literatura doby husitské Humanismus a renesance
Žák <ul style="list-style-type: none">- se orientuje v soustavě jazyků,- v písemném projevu uplatňuje znalosti českého pravopisu,- ovládá a uplatňuje základní principy výstavby textu,- vystihne charakteristické znaky vypravování,- posoudí uplatnění vypravování v hovorové a umělecké oblasti,- sestaví texty prostého a uměleckého vypravování.	4. Vývoj češtiny, původ a postavení češtiny ve skupině indoevropských jazyků – jazykové skupiny
	Základní poučení o slohu, slohotvorní činitele Zpracování informace z textu
	5. Vypravování

Český jazyk a literatura - 2. ročník

Výsledky vzdělávání	Učivo
Žák <ul style="list-style-type: none"> - zná základní umělecké směry daného období, jejich hlavní představitele a stěžejní díla, - interpretuje literární díla, - při rozboru literárních textů uplatňuje znalosti z literární teorie, - umí zařadit typická díla do jednotlivých uměleckých směrů a příslušných historických období, - vyjadřuje vlastní prožitky z uměleckých děl. 	1. Baroko v české a světové literatuře. Klasicismus, osvícenství, preromantismus
	2. České národní obrození
	3. Romantismus – světová a česká literatura
	4. Kritický realismus ve světové literatuře
Žák <ul style="list-style-type: none"> - rozlišuje spisovný jazyk a jeho varianty, obecnou češtinu, slang, argot, dialekty, - má přehled o jazykových příručkách a umí s nimi pracovat, - rozpozná základní znaky odborného stylu, - umí se odborně vyjádřit o jevech svého oboru, - sestaví konkrétní útvar odborného stylu, - využívá znalosti z pravopisné normy, - umí správně používat gramatické tvary a konstrukce, - rozlišuje jednotlivé slovní druhy, - orientuje se ve vývojových tendencích morfologie. 	5. Útvary národního jazyka – obohacování slovní zásoby
	6. Základy morfologie
	7. Referát

Český jazyk a literatura - 3. ročník

Výsledky vzdělávání	Učivo
Žák <ul style="list-style-type: none"> - zná základní umělecké směry daného období, jejich hlavní představitele a stěžejní díla, - interpretuje literární texty, - dovede vystihnout charakteristické znaky různých literárních textů a rozdíly mezi nimi, - vyjadřuje vlastní prožitky z uměleckých děl, - umí zařadit typická díla do jednotlivých uměleckých směrů a příslušných historických období. 	1. 2.polovina 19.století v české literatuře – májovci, ruchovci, lumírovci
	2. Kritický realismus v české literatuře
	3. Moderní poezie 19.století - světová - česká
	4. 1.světová válka ve světové a české literatuře
Žák <ul style="list-style-type: none"> - umí napsat osobní dopis, - umí sestavit základní útvary administrativního stylu, - ovládá jejich formální a grafickou úpravu, - v písemném i mluveném projevu využívá poznatků z tvarosloví. 	5. Tvoření slov
	6. Administrativní styl – osobní dopis
	7. Životopis

Český jazyk a literatura - 4. ročník

Výsledky vzdělávání	Učivo
Žák <ul style="list-style-type: none"> - zná základní umělecké směry daného období, jejich hlavní představitele a stěžejní díla, - interpretuje literární texty, - dovede vystihnout charakteristické znaky různých literárních textů a rozdíly mezi nimi, - vyjadřuje vlastní prožitky z uměleckých děl, - umí zařadit typická díla do jednotlivých směrů a příslušných historických období - má přehled o kulturním dění ve svém městě i širším regionu, - orientuje se v nabídce kulturních institucí. 	1. Avantgardní umělecké směry 1.poloviny 20.století – světová literatura
	2. Česká literatura 1.poloviny 20.století
	3. Vývoj českého divadla od počátku do 1.poloviny 20.století
Žák <ul style="list-style-type: none"> - se orientuje ve výstavbě textu, - ovládá a uplatňuje základní principy jeho výstavby, - uplatňuje znalosti ze skladby ve svém projevu, - vystihne charakteristické znaky publicistického stylu, - má přehled o základních publicistických žánrech, o denním a periodickém tisku, - sestaví jednoduché zpravodajské útvary, - vystihne charakteristické znaky úvahy, - posoudí kompozici úvahy, její slovní zásobu a skladbu, - sestaví úvahu na zadané téma. 	4. Základy syntaxe <ul style="list-style-type: none"> - druhy vět - větné členy - věta jednoduchá a souvětí
	5. Publicistika <ul style="list-style-type: none"> - postupy a prostředky -publicistické druhy a žánry textu
	6. Úvaha

Český jazyk a literatura - 5. ročník

Výsledky vzdělávání	Učivo
Žák <ul style="list-style-type: none"> - zná základní umělecké směry daného období, jejich hlavní představitele a stěžejní díla, - čte krásnou literaturu a na základě četby interpretuje literární texty, - dovede vystihnout charakteristické znaky různých literárních textů a rozdíly mezi nimi, - vyjadřuje vlastní prožitky z četby, - umí zařadit typická díla do jednotlivých uměleckých směrů a příslušných historických období, - navštěvuje divadelní představení a umí je interpretovat, - má přehled o aktuálním kulturním dění u nás i ve světě. 	1. Literatura po r.1945 <ul style="list-style-type: none"> - světová - česká
	2. Česká literatura po r.1968
	3. Současná česká literatura
Žák <ul style="list-style-type: none"> - se orientuje ve výstavbě textu, - ovládá a uplatňuje základní principy jeho výstavby, - uplatňuje znalosti ze skladby ve svém vyjadřování - má přehled o základních slohových postupech a útvarech, - rozlišuje funkční styly, je schopen je rozpoznat v projevech mluvených i psaných. 	4. Syntax <ul style="list-style-type: none"> - složitá souvětí - interpunkce - odchylky od větné stavby
	5. Shrnutí učiva o slohu - opakování

Název vyučovacího předmětu:	1. cizí jazyk
Obor vzdělání:	65-42-M/02 Cestovní ruch
Forma vzdělání:	denní / dálkové
Celkový počet vyučovacích hodin za studium:	477/ 170

Pojetí vyučovacího předmětu

Obecné cíle

- Obsah předmětu cizí jazyk vychází ze vzdělávací oblasti rámcového vzdělávacího programu vzdělávání a komunikace v cizím jazyce.
- Protože výuka cizích jazyků je nezbytnou součástí všeobecného vzdělávání žáků, rozšiřuje a prohlubuje komunikativní kompetenci žáků a jejich celkový kulturní rozhled a zároveň vytváří základ pro jejich další jazykové a profesní formování, je třeba klást důraz nejen na zprostředkování kognitivní výkonnosti žáka (jazykové vědomosti gramatické, lexikální, pravopisné, fonetické aj.), ale i na motivaci žáka a jeho zájem o studium cizího jazyka. Je proto nutné používat metody směřující k propojení školního prostředí s reálným prostředím mimo školu, např. za využití multimediálních programů a internetu, navazování kontaktů se školami v zahraničí, organizování výměnných, výukových i poznávacích zájezdů, zapojování žáků do projektů a soutěží.

Výuka cizích jazyků si tedy klade dva hlavní cíle:

- Cíl komunikativní je daný specifikou předmětu a výstupními požadavky a cíli, vede žáky k získání klíčových komunikativních jazykových kompetencí a připravuje je k efektivní účasti v přímé i nepřímé komunikaci, včetně přístupu k informačním zdrojům.
- Žáci si osvojí úroveň komunikativních jazykových kompetencí, která odpovídá úrovni vědomostí stupně B1 Společného evropského referenčního rámce u prvního cizího jazyka. Žáci si osvojí akvizici slovní zásoby čítající minimálně 2300 lexikálních jednotek za studium, z čehož obecně odborná a odborná terminologie tvoří u úrovně B1 minimálně 20 % lexikálních jednotek.
- Cíl výchovně vzdělávací přispívá k formování osobnosti žáků, učí je toleranci k hodnotám jiných národů a jejich respektování.

Charakteristika učiva

- Výuka úzce souvisí s dalšími všeobecně vzdělávacími předměty jako český jazyk, zeměpis, dějepis a s některými odbornými předměty jako průvodcovství či technika cestovního ruchu.
- Žáci navazují na jazykové znalosti získané během vzdělávání na základní škole a současně si osvojují základy druhého povinného cizího jazyka, kterým může být jazyk anglický, německý, francouzský, španělský nebo ruský. Žáci dále mají možnost zvolit si z široké nabídky jazykově vzdělávacích předmětů jako například cizí jazyk v cestovním ruchu, konverzace v cizím jazyce, další volitelný cizí jazyk - anglický, německý, španělský, ruský, francouzský nebo italský, příp. příprava k mezinárodně uznávaným jazykovým zkouškám FCE, PET, ZD, DELF, DELE.
- Při výběru učiva se vychází z témat, se kterými se žák běžně setkává v rodině, ve volném čase, ve škole a v životě kolem nás, a z témat týkajících se jazykových a kulturních vědomostí země dané jazykové oblasti.
- Specifická témata jsou zařazena do jednotlivých ročníků podle výběru učebnice.

Úkolem výuky je systematické rozvíjení:

- řečových dovedností receptivních, produktivních i interaktivních,
- přiměřeného rozsahu jazykových prostředků, tj. slovní zásoby včetně nejběžnější frazeologie a odborné terminologie, mluvnice, zvukové a grafické stránky jazyka,
- zeměvědných poznatků a jejich porovnání z oblasti reálií České republiky a zemí příslušné jazykové oblasti.

Pojetí výuky

V současném pojetí výuky je nutné akceptovat individuální vzdělávací potřeby žáků.

Studenti jsou rozděleni do jazykových skupin podle úrovně jazykových schopností.

Vyučující se budou vedle základních komunikativních, gramatických a překladových metod orientovat i na:

- **autodidaktické metody** a vedení žáků k osvojování různých technik samostatného učení a individuální práci odpovídajícím jejich schopnostem,
- **sociálně komunikativní aspekty učení a vyučování** - týmová práce a kooperace, diskuse, brainstorming, brainwriting, v receptivních tématech využívání ICT, to vše za předpokladu, že žáci jsou dostatečně informováni o konkrétním tématu (i na základě autodidaktických metod). Vyučující pak žáky podporují v tom, aby dokázali jevy zobecňovat, srovnávat a pokud možno objektivně hodnotit, vyučující dále kladou důraz na potřebu kultivovaného mluveného i písemného projevu,
- **motivační činitele** - zařazení her a soutěží (vždy s vyhodnocením!), simulačních metod, veřejné prezentace žáků, uplatňování projektové metody výuky, podpora aktivit nepředmetového charakteru mj. s cílem vypěstovat potřebu žáků dorozumět se s mluvčími z daných jazykových oblastí.

Výuka u dálkového studia probíhá v převážné míře formou konzultací, které jsou založené na samostudiu žáků. K tomu využívají e-learningový portál, doporučené internetové stránky, literaturu a další zdroje doporučené učiteli.

Hodnocení výsledků žáků

- V souvislosti s RVP se důraz klade na informativní a výchovné funkce hodnocení.
- Žáci budou vedeni k tomu, aby byli schopni objektivně kritického sebehodnocení. Významnou roli hraje rovněž metoda kolektivního hodnocení a následná spolupráce pedagogů s žáky, která vede k identifikaci nedostatků a jejich následnému odstranění.
- Způsoby hodnocení by měly spočívat v kombinaci známkování, slovního hodnocení, využívání bodového systému, příp. procentuálního vyjádření. Základní formou hodnocení výsledků vzdělávání je klasifikace vyjádřená známkou podle stupnice 1 - 5. Při hodnocení se přihlíží nejen ke gramatické a lexikální správnosti, ale zohledňuje se také rozsah a rozmanitost používaných jazykových a stylizačních prostředků.

Přínos k rozvoji klíčových kompetencí a průřezových témat

Komunikativní kompetence – žák je veden k tomu, aby byl schopen:

- vyjadřovat se přiměřeně účelu jednání a komunikační situaci a vhodně se prezentovat v souladu s pravidly daného kulturního prostředí,
- formulovat své myšlenky srozumitelně a souvisle, v písemné podobě přehledně a jazykově správně,
- aktivně se účastnit diskusí, formulovat a obhajovat své názory a postoje, respektovat názory druhých,
- zpracovávat přiměřeně náročné texty na běžná i odborná témata,

- písemně zaznamenávat podstatné myšlenky a údaje z textů a projevů jiných lidí.

Personální a sociální kompetence – žák by měl být připraven:

- reálně posuzovat své fyzické a duševní možnosti, odhadovat důsledky svého jednání a chování v různých situacích;
- efektivně se učit a pracovat, využívat ke svému učení zkušenosti jiných lidí, učit se na základě zprostředkovaných zkušeností,
- sebekriticky vyhodnocovat dosažené výsledky a pokrok, přijímat radu a kritiku,
- stanovovat si cíle a priority podle svých osobních schopností a zájmové a pracovní orientace, dále se vzdělávat.

Občanské kompetence a kulturní povědomí – žák by měl být schopen:

- přijímat a odpovědně plnit svěřené úkoly,
- adaptovat se na měnící se životní a pracovní podmínky a podle svých schopností a možností je pozitivně ovlivňovat,
- pracovat v týmu a podílet se na realizaci společných pracovních a jiných činností,
- nepodléhat předsudkům a stereotypům v přístupu k jiným lidem a kulturám a přispívat k vytváření vstřícných mezilidských vztahů.

Kompetence k pracovnímu uplatnění – žák je veden k tomu, aby:

- znal možnosti uplatnění jazykového vzdělání na trhu práce a požadavky zaměstnavatelů na jazykovou gramotnost,
- dokázal se písemně i verbálně seberealizovat při vstupu na trh práce
- uměl vhodně komunikovat s potenciálními zaměstnavateli.

Výuka cizích jazyků přispívá rovněž k realizaci následujících průřezových témat:

Občan v demokratické společnosti – žák je veden k tomu, aby:

- dokázal se orientovat v masových médiích, využíval je, ale také kriticky hodnotil, učil se být odolný vůči myšlenkové a názorové manipulaci,
- měl vhodnou míru sebevědomí a sebeodpovědnosti
- uměl jednat a diskutovat s lidmi, hledat kompromisní řešení,
- byl ochoten angažovat se i pro veřejné zájmy a ve prospěch lidí v jiných zemích a na jiných kontinentech,
- vážil si materiálních a duchovních hodnot a snažil se je chránit a zachovat pro budoucí generace,
- byl tolerantní a respektoval tradice a společenské zvyklosti daného sociokulturního prostředí,
- aktivně vystupovat proti projevům rasové nesnášenlivosti a xenofobie.

Člověk a životní prostředí- žák je veden k tomu, aby:

- poznával svět a učil se mu rozumět a uvědomoval si odpovědnost člověka za uchování přírodního prostředí
- chápal význam strategie udržitelného rozvoje světa a seznamoval se s jejím zajišťováním v zemích dané jazykové oblasti,
- chápal a respektoval nutnost ekologického chování v souvislosti s lidským zdravím
- orientoval se v globálních problémech.

Informační a komunikační technologie – žák je veden k tomu, aby:

- používal internet pro vyhledávání doplňujících informací a aktuálních údajů z oblasti společensko-politického a kulturního dění v zemích dané oblasti,
- využíval on-line učebnic a testů pro domácí samostudium.

Mezipředmětové vztahy:

dějepis

dějiny kultury

občanská nauka

informační a komunikační technologie

zeměpis

Realizace odborných kompetencí u denního studia

Anglický jazyk (jako první cizí jazyk) - 1. ročník

Výsledky vzdělávání	Učivo
<p>Žák</p> <ul style="list-style-type: none">- požádá o upřesnění nebo zopakování sdělené informace, pokud nezachytí přesně význam sdělení- vyřeší většinu běžných denních situací, které se mohou odehrát v cizojazyčném prostředí- při hovorech, na které je připraven, klade vhodné otázky a reaguje na dotazy tazatele- vyměňuje si informace, které jsou běžné při neformálních hovorech- přeloží text a používá slovníky i elektronické- sdělí obsah, hlavní myšlenky či informace vyslechnuté nebo přečtené- čte s porozuměním věcně i jazykově přiměřené texty, orientuje se v textu- porozumí školním a pracovním pokynům- uplatňuje různé techniky čtení textu	<p>1. Řečové dovednosti v rámci probíraných témat</p> <ul style="list-style-type: none">- receptivní řečová dovednost sluchová = poslech s porozuměním krátkých monologických i dialogických projevů- receptivní řečová dovednost zraková = čtení a práce s textem- produktivní řečová dovednost ústní = mluvení zaměřeno situačně i tematicky, interakce- produktivní řečová dovednost písemná = zpracování textu v podobě popisu- jednoduchý překlad- interaktivní řečové dovednosti = střídání receptivních a produktivních činností- interakce písemná – vzkaz, pohlednice, pozvánka- interakce ústní
<p>Žák</p> <ul style="list-style-type: none">- vyslovuje srozumitelně, rozlišuje základní zvukové prostředky daného jazyka- používá získanou slovní zásobu v rozsahu daných tematických okruhů- uplatňuje základní způsoby tvoření slov v jazyce- dodržuje základní pravopisné normy v písemném projevu	<p>2. Jazykové prostředky</p> <ul style="list-style-type: none">- výslovnost: hláskování- slovní zásoba: osobní údaje, cestování, společenský styk, kultura, vzdělávání, dům a domov, jídlo, stravovací návyky, plány do budoucna, životní prostředí, počasí- tvorba slovní zásoby: přípony, předpony- gramatika: přítomné časy, minulé časy, stupňování přídavných jmen, počítatelnost podstatných jmen, budoucí časy, způsobová slovesa, podmiňovací způsob- grafická podoba jazyka a pravopis - funkce apostrofů- prohlubování gramatických jevů

Výsledky vzdělávání	Učivo
<p>Žák</p> <ul style="list-style-type: none"> - vyjadřuje se ústně i písemně, k tématům osobního života - domluví se v běžných situacích, získá i poskytne informace 	<p>3. Tematické okruhy, komunikační situace a jazykové funkce</p> <ul style="list-style-type: none"> - tematické okruhy: osobní údaje, cestování, společenský styk, kultura, vzdělávání, dům a domov, jídlo a nápoje, stravovací návyky, plány do budoucna, životní prostředí, počasí - komunikační situace: získávání a předávání informací, představování, objednávání v restauraci, nakupování, popis osob, domova - jazykové funkce: obraty při zahájení a ukončení rozhovoru, vyjádření žádosti, prosby, omluvy, stížnosti, popis obrázku - prohlubování tematických celků
<p>Žák</p> <ul style="list-style-type: none"> - prokazuje faktické znalosti o geografických faktorech anglicky mluvících zemí 	<p>4. Poznátky o zemích</p> <ul style="list-style-type: none"> - vybrané poznatky všeobecného charakteru k poznání Velké Británie: základní údaje, tradice a společenské zvyklosti - informace ze sociokulturního prostředí v kontextu znalostí o České republice

Anglický jazyk (jako první cizí jazyk) - 2. ročník

Výsledky vzdělávání	Učivo
<p>Žák</p> <ul style="list-style-type: none"> - rozumí přiměřeným souvislým projevům a diskusím rodilých mluvčích pronášeným v pomalejším hovorovém tempu - nalezené v promluvě hlavní a vedlejší myšlenky a důležité informace - rozpozná význam obecných sdělení a hlášení - čte s porozuměním věcně i jazykově přiměřené texty, orientuje se v textu - vypráví jednoduché příběhy a zážitky, popíše své pocity - pronese jednoduše zformulovaný monolog před publikem - vyměňuje si informace, které jsou běžné při neformálních hovorech - zaznamená vzkazy volajících - vyplní jednoduchý neznámý formulář - při pohovorech, na které je připraven, klade vhodné otázky a reaguje na dotazy tazatele - vyřeší většinu běžných denních situací, které se mohou odehrát v cizojazyčném prostředí - uplatňuje různé techniky čtení textu - požádá o upřesnění nebo zopakování sdělené informace, pokud nezachytí přesně význam sdělení 	<p>1. Řečové dovednosti v rámci probíraných témat</p> <ul style="list-style-type: none"> - receptivní řečová dovednost sluchová = poslech s porozuměním krátkých monologických i dialogických projevů - receptivní řečová dovednost zraková = čtení a práce s textem - produktivní řečová dovednost ústní = mluvení zaměřeno situačně i tematicky, interakce - produktivní řečová dovednost písemná = zpracování textu v podobě popisu a vyprávění - překlad složitějšího textu - interaktivní řečové dovednosti = střídání receptivních a produktivních činností - interakce písemná – email, neformální dopis - interakce ústní
<p>Žák</p> <ul style="list-style-type: none"> - rozlišuje základní zvukové prostředky jazyka a koriguje odlišnosti zvukové podoby - vyslovuje srozumitelně co nejbližší přirozené výslovnosti - používá vhodně získanou slovní zásobu v rozsahu daných tematických okruhů, zejména v rutinních situacích každodenního života a vlastních zálib - uplatňuje základní způsoby tvoření slov v jazyce - dodržuje základní pravopisné normy v písemném projevu 	<p>2. Jazykové prostředky</p> <ul style="list-style-type: none"> - výslovnost - intonace - slovní zásoba: práce, zaměstnání, mezilidské vztahy, sdělovací prostředky, volný čas, zábava, sport, péče o tělo a zdraví - tvorba slovní zásoby: skládání slov - gramatika: gerundium, infinitiv, předpřítomný čas, trpný rod, předminulý čas, způsobová slovesa, podmínková souvětí - grafická podoba jazyka a pravopis -velká písmena - prohlubování gramatických jevů

Výsledky vzdělávání	Učivo
<p>Žák</p> <ul style="list-style-type: none"> - vyjadřuje se ústně i písemně, k tématům osobního života a k tématům z oblasti zaměření studijního oboru = cestování - domluví se v běžných situacích, získá i poskytne informace - řeší vhodně jednoduché standardní řečové situace 	<p>3. Tematické okruhy, komunikační situace a jazykové funkce</p> <ul style="list-style-type: none"> - tematické okruhy: práce, zaměstnání, mezilidské vztahy, sdělovací prostředky, volný čas, zábava, sport, péče o tělo a zdraví - komunikační situace: získávání a předávání informací, objednávání služby, nákup v cestovní kanceláři, vyprávění, telefonování, sjednání schůzky - jazykové funkce: obraty při zahájení, vedení a ukončení rozhovoru, nechávání vzkazů, vyjádření názoru, souhlasu a nesouhlasu, návrhů, žádost a podání rady, podání žádosti o informace, vyjádření pocitů - prohlubování tematických celků
<p>Žák</p> <ul style="list-style-type: none"> - prokazuje faktické znalosti o geografických a demografických faktorech anglicky mluvících zemí - porovná s realitami mateřské země 	<p>4. Poznatky o zemích</p> <ul style="list-style-type: none"> - vybrané poznatky všeobecného charakteru k poznání USA: základní údaje, tradice a společenské zvyklosti

Anglický jazyk (jako první cizí jazyk) - 3. ročník

Výsledky vzdělávání	Učivo
<p>Žák</p> <ul style="list-style-type: none"> - rozumí přiměřeným souvislým projevům a diskusím rodilých mluvčích pronášeným v běžném hovorovém tempu - nalezneme v promluvě hlavní a vedlejší myšlenky a důležité informace - odhaduje význam neznámých výrazů podle kontextu a způsobu tvoření - sdělí a zdůvodní svůj názor - vypráví jednoduché příběhy a zážitky, popíše své pocity - pronese jednoduše zformulovaný monolog před publikem - vyjádří písemně svůj názor na text - zapojí se do odborné debaty nebo argumentace, týká-li se známého tématu - ověří si i sdělí získané informace písemně - uplatňuje různé techniky čtení textu - požádá o upřesnění nebo zopakování sdělené informace, pokud nezachytí přesně význam sdělení - vyhledá, zformuluje a zaznamená informace nebo fakta týkající se studovaného oboru 	<p>1. Řečové dovednosti v rámci probíraných témat</p> <ul style="list-style-type: none"> - receptivní řečová dovednost sluchová = poslech s porozuměním středně dlouhých monologických i dialogických projevů - receptivní řečová dovednost zraková = čtení a práce s textem včetně odborného - produktivní řečová dovednost ústní = mluvení zaměřeno situačně i tematicky, interakce - produktivní řečová dovednost písemná = zpracování textu v podobě popisu a vyprávění, výpisků, anotací, osnovy - překlad jednoduchého odborného textu - interaktivní řečové dovednosti = střídání receptivních a produktivních činností - interakce písemná – formální dopis - interakce ústní
<p>Žák</p> <ul style="list-style-type: none"> - rozlišuje základní zvukové prostředky jazyka a koriguje odlišnosti zvukové podoby - komunikuje s jistou mírou sebedůvěry a aktivně používá získanou slovní zásobu včetně vybrané frazeologie v rozsahu daných tematických okruhů, zejména v rutinních situacích každodenního života a vlastních zálib - používá vhodně základní odbornou slovní zásobu ze svého studijního oboru - dodržuje základní pravopisné normy v písemném projevu, opravuje chyby 	<p>2. Jazykové prostředky</p> <ul style="list-style-type: none"> - výslovnost - přízvuk - slovní zásoba: člověk a společnost, komunikace, osobní údaje, životní prostředí, škola a práce, zaměstnání - tvorba slovní zásoby: odvozování slov - gramatika: přítomné časy, předpřítomné časy, minulé časy, přídavná jména, způsobová slovesa, budoucí čas, podmínkové věty - grafická podoba jazyka a pravopis - interpunkce - prohlubování gramatických jevů

Výsledky vzdělání	Učivo
<p>Žák</p> <ul style="list-style-type: none"> - vyjadřuje se ústně i písemně, k tématům osobního života a k tématům z oblasti zaměření studijního oboru = cestování - domluví se v běžných situacích, získá i poskytne informace - řeší pohotově a vhodně jednoduché standardní řečové situace i frekventované situace týkající se pracovní činnosti 	<p>3. Tematické okruhy, komunikační situace a jazykové funkce</p> <ul style="list-style-type: none"> - tematické okruhy: člověk a společnost, komunikace, osobní údaje, životní prostředí, škola a práce, zaměstnání, Česká republika - komunikační situace: získávání a předávání informací, objednávání služby, nákup v cestovní kanceláři, vyprávení, sjednání schůzky - jazykové funkce: obraty při zahájení a ukončení rozhovoru, vyjádření žádosti, svolení, rady, názoru, souhlasu a nesouhlasu, argumentace pro a proti v návaznosti na probíranou gramatiku ročníku - prohlubování tematických celků
<p>Žák</p> <ul style="list-style-type: none"> - prokazuje faktické znalosti o geografických, demografických a kulturních faktorů anglicky mluvících zemí včetně vybraných poznatků z cestování a turistiky - porovná s reáliemi mateřské země 	<p>4. Poznatky o zemích</p> <ul style="list-style-type: none"> - vybrané poznatky všeobecného charakteru k poznání Kanady: základní údaje, tradice a společenské zvyklosti - informace ze sociokulturního prostředí v kontextu znalostí o České republice

Anglický jazyk (jako první cizí jazyk) - 4.ročník

Výsledky vzdělání	Učivo
<p>Žák</p> <ul style="list-style-type: none"> - zaznamená písemně podstatné myšlenky a informace z textu, zformuluje vlastní myšlenky a vytvoří text o událostech a zážitcích v podobě popisu, sdělení, vyprávění, dopisu a odpovědi na dopis - dokáže experimentovat, zkoušet a hledat způsoby vyjádření srozumitelné pro posluchače - vyjadřuje se téměř bezchybně v běžných, předvídatelných situacích - sdělí a zdůvodní svůj názor - zapojí se do hovoru bez přípravy - přednese připravenou prezentaci ze svého oboru a reaguje na jednoduché dotazy publika - vyjádří písemně svůj názor na text - zapojí se do odborné debaty nebo argumentace, týká-li se známého tématu - ověří si i sdělí získané informace písemně - uplatňuje různé techniky čtení textu - přeformuluje a objasní pronesené sdělení a zprostředkuje informaci dalším lidem 	<p>1. Řečové dovednosti v rámci probíraných témat</p> <ul style="list-style-type: none"> - receptivní řečová dovednost sluchová = poslech s porozuměním delších monologických i dialogických projevů - receptivní řečová dovednost zraková = čtení a práce s textem včetně odborného - produktivní řečová dovednost ústní = mluvení zaměřeno situačně i tematicky, interakce - produktivní řečová dovednost písemná = zpracování textu v podobě reprodukce, popisu a vyprávění, výpisků, anotací, osnovy - překlad složitějšího odborného textu - interaktivní řečové dovednosti = střídání receptivních a produktivních činností - interakce písemná – formální dopis, životopis, motivační dopis - interakce ústní
<p>Žák</p> <ul style="list-style-type: none"> - používá opisné prostředky v neznámých situacích, při vyjadřování složitých myšlenek - komunikuje s jistou mírou sebedůvěry a aktivně používá získanou slovní zásobu včetně vybrané frazeologie - používá vhodně základní odbornou slovní zásobu ze svého studijního oboru - dodržuje základní pravopisné normy v písemném projevu, opravuje chyby 	<p>2. Jazykové prostředky</p> <ul style="list-style-type: none"> - výslovnost – fonetické odlišnosti v anglicky mluvících zemích - slovní zásoba: cestování, vzdělávání, zaměstnání, péče o tělo a zdraví, životní styl, kultura, zábava, sport, volný čas, jídlo a nápoje, služby, nakupování - tvorba slovní zásoby: sufixy, prefixy, slova složená - gramatika: trpný rod, nepřímá řeč, způsobová slovesa, slovesné vazby, zájmena a číslovky - grafická podoba jazyka a pravopis - organizace textu - prohlubování a systematizace gramatických jevů za 1.- 4. ročník

Výsledky vzdělání	Učivo
<p>Žák</p> <ul style="list-style-type: none"> - vyjadřuje se ústně i písemně, k tématům osobního života a k tématům z oblasti zaměření studijního oboru = cestování - používá stylisticky vhodné obraty umožňující nekonfliktní vztahy a komunikaci - řeší pohotově a vhodně jednoduché standardní řečové situace i frekventované situace týkající se pracovní činnosti 	<p>3. Tematické okruhy, komunikační situace a jazykové funkce</p> <ul style="list-style-type: none"> - tematické okruhy: cestování, vzdělávání, zaměstnání, sport, péče o tělo a zdraví, životní styl, plány do budoucna, svátky, služby, nakupování - komunikační situace: blahopřání, předávání informací, objednávání služeb, vyprávění, předpovědi, přání - jazykové funkce: obraty při zahájení, vedení a ukončení rozhovoru, vyjádření pravděpodobnosti, nejistoty, žádosti, stížnosti v návaznosti na probíranou gramatiku ročníku - prohlubování a systematizace tematických celků za 1.- 4. ročník
<p>Žák</p> <ul style="list-style-type: none"> - prokazuje faktické znalosti o geografických, demografických, kulturních, hospodářských a politických faktorech anglicky mluvících zemí včetně vybraných poznatků z cestování a turistiky - porovná s realitami mateřské země - uplatňuje v komunikaci vhodně vybraná sociokulturní specifika daných zemí 	<p>4. Poznatky o zemích</p> <ul style="list-style-type: none"> - vybrané poznatky všeobecného charakteru k poznání Austrálie a Nového Zélandu: základní údaje, tradice a společenské zvyklosti - informace ze sociokulturního prostředí v kontextu znalostí o České republice

Realizace odborných kompetencí u dálkového studia

Anglický jazyk – 1. cizí jazyk - 1. ročník

Výsledky vzdělávání	Učivo
<p>Žák</p> <ul style="list-style-type: none">- Požádá o upřesnění nebo zopakování sdělené informace, pokud nezachytí přesně význam sdělení- vyřeší většinu běžných denních situací, které se mohou odehrát v cizojazyčném prostředí- při hovorech, na které je připraven, klade vhodné otázky a reaguje na dotazy tazatele- vyměňuje si informace, které jsou běžné při neformálních hovorech- přeloží text a používá slovníky i elektronické- sdělí obsah, hlavní myšlenky či informace vyslechnuté nebo přečtené- čte s porozuměním věcně i jazykově přiměřené texty, orientuje se v textu- porozumí školním a pracovním pokynům- uplatňuje různé techniky čtení textu	<p>1. Řečové dovednosti v rámci probíraných témat</p> <ul style="list-style-type: none">- receptivní řečová dovednost sluchová = poslech s porozuměním monologických i dialogických projevů- receptivní řečová dovednost zraková = čtení a práce s textem- produktivní řečová dovednost ústní = mluvení zaměřeno situačně i tematicky, interakce- produktivní řečová dovednost písemná = zpracování textu v podobě popisu- jednoduchý překlad- interaktivní řečové dovednosti = střídání receptivních a produktivních činností- interakce ústní- interakce písemná – vzkaz, pohlednice
<p>Žák</p> <ul style="list-style-type: none">- vyslovuje srozumitelně, rozlišuje základní zvukové prostředky daného jazyka- používá získanou slovní zásobu v rozsahu daných tematických okruhů- uplatňuje základní způsoby tvoření slov v jazyce- dodržuje základní pravopisné normy v písemném projevu	<p>2. Jazykové prostředky</p> <ul style="list-style-type: none">- výslovnost: (hláskování)- slovní zásoba: představování, národnosti, zaměstnání, domov a bydlení, město, vybavení hotelů, jídlo a restaurace, popis osob a rodiny, nakupování, odívání, dovolená a prázdniny- tvorba slovní zásoby: přípony, předpony- gramatika: sloveso mít, přítomný čas prostý a průběhový, minulý čas prostý, nepravidelná slovesa, výrazy množství, stupňování přídavných jmen, větná skladba- grafická podoba jazyka a pravopis: základní pravidla- prohlubování gramatických jevů

Výsledky vzdělávání	Učivo
<p>Žák</p> <ul style="list-style-type: none"> - vyjadřuje se ústně i písemně k tématům osobního života - domluví se v běžných situacích, získá i poskytné informace 	<p>3. Tematické okruhy, komunikační situace a jazykové funkce</p> <ul style="list-style-type: none"> - tematické okruhy: osobní údaje, zaměstnání, dům a domov, každodenní život, zábava a koníčky, jídlo a nápoje, popis osob, rodina, nakupování, dovolená a prázdniny - komunikační situace: získávání a předávání informací, představování, objednávání v restauraci, nakupování, popis osob, domova - jazykové funkce: obraty při zahájení a ukončení rozhovoru, vyjádření žádosti, pozvání
<p>Žák</p> <ul style="list-style-type: none"> - prokazuje faktické znalosti o geografických, demografických, hospodářských, politických, kulturních faktorech země dané jazykové oblasti včetně poznatků studijního oboru, a to i z jiných vyučovacích předmětů, a uplatňuje je také v porovnání s realitami mateřské země 	<p>4. Poznatky o zemích</p> <ul style="list-style-type: none"> - Velká Británie: vybrané poznatky všeobecného i odborného charakteru k poznání země, kultury, umění a literatury, tradic a společenských zvyklostí - Informace ze sociokulturního prostředí v kontextu znalostí o České republice

Realizace odborných kompetencí

Anglický jazyk - 1. cizí jazyk - 2. ročník

Výsledky vzdělávání	Učivo
<p>Žák</p> <ul style="list-style-type: none">- rozumí přiměřeným souvislým projevům a diskusím rodilých mluvčích pronášeným v pomalejším hovorovém tempu- nalezne v promluvě hlavní a vedlejší myšlenky a důležité informace- rozpozná význam obecných sdělení a hlášení- čte s porozuměním věcně i jazykově přiměřené texty, orientuje se v textu- vypráví jednoduché příběhy a zážitky, popíše své pocity- pronese jednoduše zformulovaný monolog před publikem- vyměňuje si informace, které jsou běžné při neformálních hovorech- zaznamená vzkazy volajících- vyplní jednoduchý neznámý formulář- při pohovorech, na které je připraven, klade vhodné otázky a reaguje na dotazy tazatele- vyřeší většinu běžných denních situací, které se mohou odehrát v cizojazyčném prostředí- uplatňuje různé techniky čtení textu- požádá o upřesnění nebo zopakování sdělené informace, pokud nezachytí přesně význam sdělení	<p>1. Řečové dovednosti v rámci probíraných témat</p> <ul style="list-style-type: none">- receptivní řečová dovednost sluchová = poslech s porozuměním monologických i dialogických projevů- receptivní řečová dovednost zraková = čtení a práce s textem- produktivní řečová dovednost ústní = mluvení zaměřeno situačně i tematicky, interakce- produktivní řečová dovednost písemná = zpracování textu v podobě popisu a vyprávění- jednodušší překlad- interaktivní řečové dovednosti = střídání receptivních a produktivních činností- interakce ústní- interakce písemná – pozvánka, neformální žádost
<p>Žák</p> <ul style="list-style-type: none">- rozlišuje základní zvukové prostředky jazyka a koriguje odlišnosti zvukové podoby- vyslovuje srozumitelně co nejlépe přirozené výslovnosti- používá získanou slovní zásobu v rozsahu daných tematických okruhů, zejména v rutinních situacích každodenního života a vlastních zálib- uplatňuje základní způsoby tvoření slov v jazyce- dodržuje základní pravopisné normy v písemném projevu	<p>2. Jazykové prostředky</p> <ul style="list-style-type: none">- výslovnost - intonace- slovní zásoba: volný čas, každodenní život, prázdniny, cestování, aktivní dovolená, narozeniny, péče o tělo a zdraví, sporty, vzdělávání, počasí- tvorba slovní zásoby: skládání slov- gramatika: minulý čas průběhový, vyjádření budoucnosti, gerundium, infinitiv, tvarosloví- grafická podoba jazyka a pravopis - apostrofy- prohlubování gramatických jevů

Výsledky vzdělávání	Učivo
<p>Žák</p> <ul style="list-style-type: none"> - vyjadřuje se ústně i písemně k tématům osobního života a k tématům z oblasti zaměření studijního oboru - domluví se v běžných situacích, získá i poskytne informace - řeší vhodně jednoduché standardní řečové situace 	<p>3. Tematické okruhy, komunikační situace a jazykové funkce</p> <ul style="list-style-type: none"> - tematické okruhy: každodenní život, zábava a koníčky, jídlo a nápoje, popis osob, rodina, nakupování, cestování, péče o tělo a zdraví, sporty, vzdělávání, počasí, - komunikační situace: získávání a předávání informací, objednávka služby, sjednání schůzky - jazykové funkce: obraty při zahájení a ukončení rozhovoru, vyjádření a podání žádosti o informace, vyjádření prosby, pozvání, odmítnutí, pocitů, vyřízení vzkazu - prohlubování tematických celků
<p>Žák</p> <ul style="list-style-type: none"> - prokazuje faktické znalosti o geografických, demografických, hospodářských, politických, kulturních faktorech země dané jazykové oblasti včetně poznatků studijního oboru, a to i z jiných vyučovacích předmětů, a uplatňuje je také v porovnání s reáliemi mateřské země 	<p>4. Poznatky o zemích</p> <ul style="list-style-type: none"> - Austrálie, Nový Zéland - vybrané poznatky všeobecného i odborného charakteru k poznání země, kultury, umění a literatury, tradic a společenských zvyklostí - Informace ze sociokulturního prostředí v kontextu znalostí o České republice -

Realizace odborných kompetencí

Anglický jazyk - 1. cizí jazyk - 3. ročník

Výsledky vzdělávání	Učivo
<p>Žák</p> <ul style="list-style-type: none">- rozumí přiměřeným souvislým projevům a diskusím rodilých mluvčích pronášeným v běžném hovorovém tempu- nalezne v promluvě hlavní a vedlejší myšlenky a důležité informace- odhaduje význam neznámých výrazů podle kontextu a způsobu tvoření- sdělí a zdůvodní svůj názor- vypráví jednoduché příběhy a zážitky, popíše své pocity- pronese jednoduše zformulovaný monolog před publikem- vyjádří písemně svůj názor na text- ověří si i sdělí získané informace písemně- uplatňuje různé techniky čtení textu- požádá o upřesnění nebo zopakování sdělené informace, pokud nezachytí přesně význam sdělení- vyhledá, zformuluje a zaznamená informace nebo fakta týkající se studovaného oboru	<p>1. Řečové dovednosti v rámci probíraných témat</p> <ul style="list-style-type: none">- receptivní řečová dovednost sluchová = poslech s porozuměním monologických i dialogických projevů- receptivní řečová dovednost zraková = čtení a práce s textem včetně odborného- produktivní řečová dovednost ústní = mluvení zaměřeno situačně i tematicky, interakce- produktivní řečová dovednost písemná = zpracování textu v podobě popisu a vyprávění, reprodukce, výpisků, anotací, osnovy- složitější překlad- interaktivní řečové dovednosti = střídání receptivních a produktivních činností- interakce písemná – email, neformální dopis- interakce ústní
<p>Žák</p> <ul style="list-style-type: none">- rozlišuje základní zvukové prostředky jazyka a koriguje odlišnosti zvukové podoby- komunikuje s jistou mírou sebedůvěry a aktivně používá získanou slovní zásobu včetně vybrané frazeologie- používá vhodně základní odbornou slovní zásobu ze svého studijního oboru- dodržuje základní pravopisné normy v písemném projevu, opravuje chyby	<p>2. Jazykové prostředky</p> <ul style="list-style-type: none">- výslovnost – intonace otázek- slovní zásoba: cestování, nejnavštěvovanější a nejzajímavější turistické destinace, mezilidské vztahy, odívání a móda, ekologie a životní prostředí, domácí práce, vnitřní a vnější popis osob, doprava, způsoby dopravy- tvorba slovní zásoby: odvozování slov- gramatika: předpřítomný čas prostý a průběhový, slovesné vzory, tvorba otázek, nepřímá řeč- grafická podoba jazyka a pravopis – velká písmena- prohlubování gramatických jevů

Výsledky vzdělání	Učivo
<p>Žák</p> <ul style="list-style-type: none"> - vyjadřuje se ústně i písemně, k tématům osobního života a k tématům z oblasti zaměření studijního oboru - domluví se v běžných situacích, získá i poskytné informace - řeší pohotově a vhodně jednoduché standardní řečové situace i frekventované situace týkající se pracovní činnosti 	<p>3. Tematické okruhy, komunikační situace a jazykové funkce</p> <ul style="list-style-type: none"> - tematické okruhy: volný čas, cestování, mezilidské vztahy, odívání a móda, ekologie a životní prostředí, vzdělávání, zaměstnání, počasí, služby - komunikační situace: získávání a předávání informací, objednávka služby, vyprávění, sjednání schůzky - jazykové funkce: obraty při zahájení a ukončení rozhovoru, vyjádření a podání žádosti o informace, prosby, pozvání, odmítnutí, pocitů, radosti, zklamání, naděje, vyjádření názoru, souhlasu a nesouhlasu, argumentace pro a proti - prohlubování tematických celků
<p>Žák</p> <ul style="list-style-type: none"> - prokazuje faktické znalosti o geografických, demografických, hospodářských, politických, kulturních faktorech země dané jazykové oblasti včetně poznatků studijního oboru, a to i z jiných vyučovacích předmětů, a uplatňuje je také v porovnání s realitami mateřské země - uplatňuje v komunikaci vhodně vybraná sociokulturní specifika daných zemí 	<p>4. Poznátky o zemích</p> <ul style="list-style-type: none"> - Spojené státy americké: vybrané poznátky všeobecného i odborného charakteru k poznání země - Informace ze sociokulturního prostředí v kontextu znalostí o České republice

Realizace odborných kompetencí

Anglický jazyk - 1. cizí jazyk - 4. ročník

Výsledky vzdělání	Učivo
<p>Žák</p> <ul style="list-style-type: none">- Zaznamená písemně podstatné myšlenky a informace z textu, zformuluje vlastní myšlenky a vytvoří text o událostech a zážitcích v podobě popisu, sdělení, vyprávění, dopisu a odpovědi na dopis- dokáže experimentovat, zkoušet a hledat způsoby vyjádření srozumitelné pro posluchače- vyjadřuje se téměř bezchybně v běžných, předvídatelných situacích- sdělí a zdůvodní svůj názor- zapojí se do hovoru bez přípravy- přednese připravenou prezentaci ze svého oboru a reaguje na jednoduché dotazy publika- vyjádří písemně svůj názor na text- ověří si i sdělí získané informace písemně- uplatňuje různé techniky čtení textu- přeformuluje a objasní pronesené sdělení a zprostředkuje informaci dalším lidem	<p>1. Řečové dovednosti v rámci probíraných témat</p> <ul style="list-style-type: none">- receptivní řečová dovednost sluchová = poslech s porozuměním monologických i dialogických projevů- receptivní řečová dovednost zraková = čtení a práce s textem včetně odborného- produktivní řečová dovednost ústní = mluvení zaměřeno situačně i tematicky, interakce- produktivní řečová dovednost písemná = zpracování textu v podobě popisu a vyprávění, reprodukce, výpisků, anotací, osnovy- překlad jednoduchého odborného textu- interaktivní řečové dovednosti = střídání receptivních a produktivních činností- interakce písemná – formální dopis- interakce ústní
<p>Žák</p> <ul style="list-style-type: none">- Používá opisné prostředky v neznámých situacích, při vyjadřování složitých myšlenek- komunikuje s jistou mírou sebedůvěry a aktivně používá získanou slovní zásobu včetně vybrané frazeologie- používá vhodně základní odbornou slovní zásobu ze svého studijního oboru- dodržuje základní pravopisné normy v písemném projevu, opravuje chyby	<p>2. Jazykové prostředky</p> <ul style="list-style-type: none">- výslovnost - přízvuk- slovní zásoba: sport, péče o tělo a zdraví životní styl, plány do budoucna, svátky, životní prostředí, vzdělání, povolání, pracovník cestovní kanceláře, pracovní povinnosti delegáta- tvorba slovní zásoby: slova složená- gramatika: budoucí časy, trpný rod, podmínkové a časové věty, způsobová slovesa- grafická podoba jazyka a pravopis - interpunkce- prohlubování gramatických jevů

Výsledky vzdělání	Učivo
<p>Žák</p> <ul style="list-style-type: none"> - vyjadřuje se ústně i písemně, k tématům osobního života a k tématům z oblasti zaměření studijního oboru, používá stylisticky vhodné obraty umožňující nekonfliktní vztahy a komunikaci - řeší pohotově a vhodně jednoduché standardní řečové situace i frekventované situace týkající se pracovní činnosti 	<p>3. Tematické okruhy, komunikační situace a jazykové funkce</p> <ul style="list-style-type: none"> - tematické okruhy: sport, péče o tělo a zdraví, životní styl, svátky, Česká republika - komunikační situace: blahopřání, předávání informací, objednávání služeb, vyprávění, předpovědi, přání - jazykové funkce: obraty při zahájení a ukončení rozhovoru, vyjádření a podání žádosti o informace, pozvání, odmítnutí, naděje, vyjádření názoru, pravděpodobnosti, nejistoty, rady, vybízení, zákazu, souhlasu a nesouhlasu, argumentace pro a proti - prohlubování tematických celků
<p>Žák</p> <ul style="list-style-type: none"> - prokazuje faktické znalosti o geografických, demografických, hospodářských, politických, kulturních faktorech země dané jazykové oblasti včetně poznatků studijního oboru, a to i z jiných vyučovacích předmětů, a uplatňuje je také v porovnání s reáliemi mateřské země - uplatňuje v komunikaci vhodně vybraná sociokulturní specifika daných zemí 	<p>4. Poznátky o zemích</p> <ul style="list-style-type: none"> - Spojené státy americké: vybrané poznatky všeobecného i odborného charakteru k poznání země, kultury, umění a literatury, tradic a společenských zvyklostí - Informace ze sociokulturního prostředí v kontextu znalostí o České republice

Realizace odborných kompetencí

Anglický jazyk - 1. cizí jazyk - 5. ročník

Výsledky vzdělání	Učivo
<p>Žák</p> <ul style="list-style-type: none">- Zaznamená písemně podstatné myšlenky a informace z textu, zformuluje vlastní myšlenky a vytvoří text o událostech a zážitcích v podobě popisu, sdělení, vyprávění, dopisu a odpovědi na dopis- dokáže experimentovat, zkoušet a hledat způsoby vyjádření srozumitelné pro posluchače- vyjadřuje se téměř bezchybně v běžných, předvídatelných situacích- sdělí a zdůvodní svůj názor- zapojí se do hovoru bez přípravy- přednese připravenou prezentaci ze svého oboru a reaguje na jednoduché dotazy publika- vyjádří písemně svůj názor na text- zapojí se do odborné debaty nebo argumentace, týká-li se známého tématu- ověří si i sdělí získané informace písemně- uplatňuje různé techniky čtení textu- přeformuluje a objasní pronesené sdělení a zprostředkuje informaci dalším lidem	<p>1. Řečové dovednosti v rámci probíraných témat</p> <ul style="list-style-type: none">- receptivní řečová dovednost sluchová = poslech s porozuměním monologických i dialogických projevů- receptivní řečová dovednost zraková = čtení a práce s textem včetně odborného- produktivní řečová dovednost ústní = mluvení zaměřeno situačně i tematicky, interakce- produktivní řečová dovednost písemná = zpracování textu v podobě popisu a vyprávění, výpisků, anotací, osnovy- překlad složitějšího odborného textu- interaktivní řečové dovednosti = střídání receptivních a produktivních činností- interakce písemná – motivační dopis, životopis- interakce ústní
<p>Žák</p> <ul style="list-style-type: none">- Používá opisné prostředky v neznámých situacích, při vyjadřování složitých myšlenek- komunikuje s jistou mírou sebedůvěry a aktivně používá získanou slovní zásobu včetně vybrané frazeologie- používá vhodně základní odbornou slovní zásobu ze svého studijního oboru- dodržuje základní pravopisné normy v písemném projevu, opravuje chyby	<p>2. Jazykové prostředky</p> <ul style="list-style-type: none">- výslovnost – fonetické odlišnosti v anglicky mluvících zemích- slovní zásoba: životní styl, plány do budoucna, kariérní postup, životní prostředí, cestování a životní prostředí, nové trendy v cest. ruchu, vzdělání- tvorba slovní zásoby: přípony, předpony, odvozování- tvorba slovní zásoby: sufixy, prefixy- gramatika: nepřímá řeč, způsobová slovesa, členy určité a neurčité- grafická podoba jazyka a pravopis - organizace textu- prohlubování a systematizace tematických celků za 1.- 5. ročník

<p>Žák</p> <ul style="list-style-type: none"> - vyjadřuje se ústně i písemně, k tématům osobního života a k tématům z oblasti zaměření studijního oboru = cestování - používá stylisticky vhodné obraty umožňující nekonfliktní vztahy a komunikaci - řeší pohotově a vhodně jednoduché standardní řečové situace i frekventované situace týkající se pracovní činnosti 	<p>3. Tematické okruhy, komunikační situace a jazykové funkce</p> <ul style="list-style-type: none"> - tematické okruhy: životní styl, plány do budoucna, generační problémy, Česká republika - komunikační situace: předávání informací, objednávání služeb, předpovědi - jazykové funkce: obraty při zahájení a ukončení rozhovoru, vyjádření názoru, pravděpodobnosti, nejistoty, rady, vybízení, zákazu, souhlasu a nesouhlasu, argumentace pro a proti - prohlubování a systematizace tematických celků za 1.-5. ročník
<p>Žák</p> <ul style="list-style-type: none"> - prokazuje faktické znalosti o geografických, demografických, hospodářských, politických, kulturních faktorech země dané jazykové oblasti včetně poznatků studijního oboru, a to i z jiných vyučovacích předmětů, a uplatňuje je také v porovnání s reáliemi mateřské země - uplatňuje v komunikaci vhodně vybraná sociokulturní specifika daných zemí 	<p>4. Poznatky o zemích</p> <ul style="list-style-type: none"> - Kanada: vybrané poznatky všeobecného i odborného charakteru k poznání země, kultury, umění a literatury, tradic a společenských zvyklostí - Informace ze sociokulturního prostředí v kontextu znalostí o České republice

Realizace odborných kompetencí u denního studia

Německý jazyk 1. cizí jazyk - 1. ročník

Výsledky vzdělávání	Učivo
<p>Žák</p> <ul style="list-style-type: none">- požádá o upřesnění nebo zopakování sdělené informace, pokud nezachytí přesně význam sdělení- vyřeší některé z běžných denních situací, které se mohou odehrát v cizojazyčném prostředí- při pohovorech, na které je připraven, klade vhodné otázky a reaguje na dotazy tazatele- vyměňuje si informace, které jsou běžné při neformálních hovorech- přeloží text a používá slovníky i elektronické- čte s porozuměním věcně i jazykově přiměřené texty, orientuje se v textu- porozumí školním a pracovním pokynům	<p>1. Řečové dovednosti v rámci probíraných témat</p> <ul style="list-style-type: none">- receptivní řečová dovednost sluchová = poslech s porozuměním kratších monologických i dialogických projevů- receptivní řečová dovednost zraková = čtení a práce s kratším textem- produktivní řečová dovednost ústní = mluvení zaměřeno situačně i tematicky, interakce- produktivní řečová dovednost písemná = zpracování textu v podobě popisu, oznámení, zprávy, výpisků- jednoduchý překlad- interaktivní řečové dovednosti = střídání receptivních a produktivních činností- interakce ústní- interakce písemná: pohlednice, pozvánka
<p>Žák</p> <ul style="list-style-type: none">- vyslovuje srozumitelně, rozlišuje základní zvukové prostředky daného jazyka a koriguje odlišnosti zvukové podoby jazyka- používá získanou slovní zásobu v rozsahu daných tematických okruhů- dodržuje základní pravopisné normy v písemném projevu	<p>2. Jazykové prostředky</p> <ul style="list-style-type: none">- výslovnost, zvukové prostředky jazyka- slovní zásoba a její tvoření: rodina, prosba o pomoc, jídlo a nápoje, každodenní život, nakupování, služby, dům a domov, orientace ve městě- gramatika: přítomný čas, časování sloves, přivlastňovací zájmena, zápor, rozkaz, slovesa s odlučitelnou předponou, předložky, způsobová slovesa v přítomném čase, skloňování podstatných jmen v 1., 3., 4. pádu, tvoření množného čísla podstatných jmen, prohlubování znalostí gramatiky- grafická podoba jazyka a pravopis

Výsledky vzdělávání	Učivo
<p>Žák</p> <ul style="list-style-type: none"> - vyjadřuje se ústně i písemně, k tématům osobního života - domluví se v některých běžných situacích, získá i poskytne informace 	<p>3. Tematické okruhy, komunikační situace a jazykové funkce</p> <ul style="list-style-type: none"> - tematické okruhy: prohlubování tematických celků, základní informace o německém jazyce, první kontakty, osobní údaje, rodina, prosba o pomoc, jídlo a nápoje, každodenní život, nakupování, služby, dům a domov, orientace ve městě - komunikační situace: získávání a předávání informací, představování, objednávání v restauraci, nakupování, popis rodinných vztahů, denní rutiny - jazykové funkce: obraty při zahájení a ukončení rozhovoru, vyjádření žádosti, pozvání
<p>Žák</p> <ul style="list-style-type: none"> - prokazuje faktické znalosti o geografických faktorech německy mluvících zemí - reálie mateřské země 	<p>4. Poznátky o zemích</p> <ul style="list-style-type: none"> - Německo, Rakousko: základní údaje - Česká republika: základní údaje

Německý jazyk 1. cizí jazyk – 2. ročník

Výsledky vzdělávání	Učivo
<p>Žák</p> <ul style="list-style-type: none">- rozumí přiměřeným souvislým projevům a diskusím rodilých mluvčích pronášeným v pomalejším hovorovém tempu- nalezené v promluvě hlavní a vedlejší myšlenky a důležité informace- rozpozná význam obecných sdělení a hlášení- vypráví jednoduché příběhy a zážitky, popíše své pocity- pronese jednoduše zformulovaný monolog před publikem- zaznamená vzkazy volajících- vyplní jednoduchý neznámý formulář- vyřeší většinu běžných denních situací, které se mohou odehrát v cizojazyčném prostředí- uplatňuje různé techniky čtení textu- vyměňuje si informace, které jsou běžné při neformálních hovorech- přeloží text s pomocí slovníku	<p>1. Řečové dovednosti v rámci probíraných témat</p> <ul style="list-style-type: none">- receptivní řečová dovednost sluchová = poslech s porozuměním středně dlouhých monologických i dialogických projevů- receptivní řečová dovednost zraková = čtení a práce s e středně dlouhými texty- produktivní řečová dovednost ústní = mluvení zaměřeno situačně i tematicky, interakce- produktivní řečová dovednost písemná = zpracování textu v podobě popisu a vyprávění- překlad textu střední obtížnosti- interaktivní řečové dovednosti = střídání receptivních a produktivních činností- interakce ústní- interakce písemná (inzerát, neformální dopis)
<p>Žák</p> <ul style="list-style-type: none">- rozlišuje základní zvukové prostředky jazyka a koriguje odlišnosti zvukové podoby- vyslovuje srozumitelně co nejlépe přirozené výslovnosti- aktivně používá získanou slovní zásobu v rozsahu daných tematických okruhů, zejména v rutinních situacích každodenního života a vlastních zálib- uplatňuje základní způsoby tvoření slov v jazyce- dodržuje základní pravopisné normy v písemném projevu- vyjadřuje se v souladu s gramatickými pravidly	<p>2. Jazykové prostředky</p> <ul style="list-style-type: none">- výslovnost, zvukové prostředky jazyka, intonace, melodie věty)- slovní zásoba a její tvoření: moje město, dům a domov, škola, vzdělávání, volný čas, zábava, cestování, počasí, mezilidské vztahy, móda, péče o tělo a zdraví, kultura, cestování, informační technologie- gramatika: předložky, minulý čas sloves, souvětí podřadné a souřadné, souřadící a podřadící spojky, zvrtná slovesa, stupňování přídavných jmen- grafická podoba jazyka a pravopis

Výsledky vzdělávání	Učivo
<p>Žák</p> <ul style="list-style-type: none"> - vyjadřuje se ústně i písemně, k tématům osobního života a k tématům z oblasti zaměření studijního oboru = cestování a turismu - domluví se v běžných situacích, získá i poskytne informace - řeší vhodně jednoduché standardní řečové situace - orientuje se na trhu práce, vyhledá nabídky zaměstnání na internetu 	<p>3. Tematické okruhy, komunikační situace a jazykové funkce</p> <ul style="list-style-type: none"> - tematické okruhy: moje město, dům a domov, škola, vzdělávání, volný čas, zábava, cestování, počasí, mezilidské vztahy, móda, péče o tělo a zdraví, kultura, cestování, plány do budoucna, informační technologie - komunikační situace: získávání a předávání informací, udávání směru, nákup v cestovní kanceláři, vyprávění, telefonování, sjednání schůzky, telefonická komunikace - jazykové funkce: obraty při zahájení a ukončení rozhovoru, vyjádření a podání žádosti o informace, vyjádření prosby, pozvání, odmítnutí a pocitů
<p>Žák</p> <ul style="list-style-type: none"> - prokazuje faktické znalosti o geografických a demografických faktorech německy mluvících zemí - porovná s realitami mateřské země 	<p>5. Poznatky o zemích</p> <ul style="list-style-type: none"> - vybrané poznatky všeobecného charakteru k poznání německy mluvících zemí: tradice a společenské zvyklosti, kultura - Česká republika: základní údaje

Německý jazyk 1. cizí jazyk – 3. ročník

Výsledky vzdělávání	Učivo
<p>Žák</p> <ul style="list-style-type: none">- rozumí přiměřeným souvislým projevům a diskusím rodilých mluvčích pronášeným v standardním hovorovém tempu- odhaduje význam neznámých výrazů podle kontextu a způsobu tvoření- sdělí a zdůvodní svůj názor- vypráví souvisle jednoduché příběhy a zážitky, popíše své pocity- vyjádří písemně svůj názor na text- zapojí se do odborné debaty nebo argumentace, týká-li se známého tématu- ověří si i sdělí získané informace písemně- uplatňuje různé techniky čtení textu- vyhledá, zformuluje a zaznamená informace nebo fakta týkající se studovaného oboru- sdělí obsah, hlavní myšlenky či informace vyslechnuté nebo přečtené- čte inzeráty v novinách- podrobně popíše obrázek	<p>1. Řečové dovednosti v rámci probíraných témat</p> <ul style="list-style-type: none">- receptivní řečová dovednost sluchová = poslech s porozuměním delších monologických i dialogických projevů- receptivní řečová dovednost zraková = čtení a práce s textem včetně odborného- produktivní řečová dovednost ústní = mluvení zaměřeno situačně i tematicky, interakce- produktivní řečová dovednost písemná = zpracování textu v podobě popisu a vyprávění, výpisků, anotací, osnovy- překlad jednoduššího odborného textu- interaktivní řečové dovednosti = střídání receptivních a produktivních činností- interakce písemná, neformální e-mail
<p>Žák</p> <ul style="list-style-type: none">- koriguje odlišnosti zvukové podoby mezi Německem a Rakouskem- komunikuje s jistou mírou sebedůvěry a aktivně používá získanou slovní zásobu včetně vybrané frazeologie- používá vhodně základní odbornou slovní zásobu ze svého studijního oboru- dodržuje pravopisné normy v písemném projevu, opravuje chyby	<p>2. Jazykové prostředky</p> <ul style="list-style-type: none">- výslovnost, zvukové prostředky jazyka- slovní zásoba a její tvoření: mezilidské vztahy, zaměstnání, Berlín, Vídeň, sport, rodné město- gramatika: závislý infinitiv s „zu“, vedlejší věty, konjunktiv II, nepřímá otázka, trpný rod, podmiňovací způsob- grafická podoba jazyka a pravopis

Výsledky vzdělání	Učivo
<p>Žák</p> <ul style="list-style-type: none"> - vyjadřuje se ústně i písemně, k tématům osobního života a k tématům z oblasti zaměření studijního oboru = cestování a turismu - domluví se v běžných situacích, získá i poskytne informace - řeší pohotově a vhodně jednoduché standardní řečové situace i frekventované situace týkající se pracovní činnosti 	<p>3. Tematické okruhy, komunikační situace a jazykové funkce</p> <ul style="list-style-type: none"> - tematické okruhy: mezilidské vztahy, zaměstnání, Berlín, Vídeň, prohlubování a systematizace tematických celků, sport, rodné město - komunikační situace: objednávání služby, nákup v cestovní kanceláři, vyprávění, sjednání schůzky, debata, obhájení názoru, prezentace německy mluvících zemí - jazykové funkce: žádost o informace, vyjádření prosby, pozvání, odmítnutí, pocitů, radosti, zklamání, naděje, vyjádření názoru, souhlasu a nesouhlasu, argumentace pro a proti
<p>Žák</p> <ul style="list-style-type: none"> - prokazuje faktické znalosti o geografických, demografických a kulturních faktorech německy mluvících zemí včetně vybraných poznatků z cestování a turistiky - porovná s reáliemi mateřské země 	<p>4. Poznátky o zemích</p> <ul style="list-style-type: none"> - vybrané poznátky všeobecného i odborného charakteru k poznání Německa a Rakouska: kultura, turistické zajímavosti - informace ze sociokulturního prostředí v kontextu znalostí o České republice

Německý jazyk 1. cizí jazyk – 4. ročník

Výsledky vzdělání	Učivo
<p>Žák</p> <ul style="list-style-type: none">- zaznamená písemně podstatné myšlenky a informace z textu v podobě osnovy, anotací- zformuluje vlastní myšlenky a vytvoří text o událostech a zážitcích v podobě popisu, sdělení, vyprávění, dopisu a odpovědi na dopis- dokáže experimentovat, zkoušet a hledat způsoby vyjádření srozumitelné pro posluchače- vyjadřuje se téměř bezchybně v běžných, předvídatelných situacích- sdělí a zdůvodní svůj názor- zapojí se do hovoru bez přípravy- přednese připravenou prezentaci ze svého oboru a reaguje na jednoduché dotazy publika- vyjádří písemně svůj názor na text- zapojí se do odborné debaty nebo argumentace, týká-li se známého tématu- přeformuluje a objasní pronesené sdělení a zprostředkuje informaci dalším lidem- přeloží text a používá slovníky i elektronické	<p>1. Řečové dovednosti v rámci probíraných témat</p> <ul style="list-style-type: none">- receptivní řečová dovednost sluchová = poslech s porozuměním složitějších monologických i dialogických projevů- receptivní řečová dovednost zraková = čtení a práce s složitějšími texty včetně odborných- produktivní řečová dovednost ústní = mluvení zaměřeno situačně i tematicky, interakce- produktivní řečová dovednost písemná = zpracování textu v podobě reprodukce, popisu a vyprávění, výpisků, anotací, osnovy, formuláře, dotazníku- překlad včetně složitějšího a odborného textu- interaktivní řečové dovednosti = střídání receptivních a produktivních činností- interakce písemná- interakce ústní
<p>Žák</p> <ul style="list-style-type: none">- používá opisné prostředky v neznámých situacích, při vyjadřování složitých myšlenek- komunikuje s jistou mírou sebedůvěry a aktivně používá získanou slovní zásobu včetně vybrané frazeologie v rozsahu daných tematických okruhů, zejména v rutinních situacích každodenního života a vlastních zálib- používá vhodně základní odbornou slovní zásobu ze svého studijního oboru	<p>2. Jazykové prostředky</p> <ul style="list-style-type: none">- výslovnost, zvukové prostředky jazyka- slovní zásoba a její tvoření: Česká republika, Německo, Rakousko, Švýcarsko, základní odborná terminologie, lázeňství, hotelnictví, cestovní kanceláře, turismus- gramatika: trpný rod, slovesné předložkové vazby- grafická podoba jazyka a pravopis

Výsledky vzdělání	Učivo
<p>Žák</p> <ul style="list-style-type: none"> - vyjadřuje se ústně i písemně, k tématům osobního života a k tématům z oblasti zaměření studijního oboru = cestování a turismu - používá stylisticky vhodné obraty umožňující nekonfliktní vztahy a komunikaci - řeší pohotově a vhodně jednoduché standardní řečové situace i frekventované situace týkající se pracovní činnosti 	<p>3. Tematické okruhy, komunikační situace a jazykové funkce</p> <ul style="list-style-type: none"> - tematické okruhy: Česká republika, Praha, Královská cesta, lázeňství, Německo, Rakousko, Švýcarsko - komunikační situace: blahopřání, předávání informací, objednávání služeb, vyprávění, přednesení prezentace, diskuze, geografická a sociální orientace v cizí zemi - jazykové funkce: pozvání, odmítnutí, naděje, vyjádření názoru, pravděpodobnosti, nejistoty, rady, vybízení, zákazu, souhlasu a nesouhlasu, argumentace atd., obraty při zahájení a ukončení rozhovoru
<p>Žák</p> <ul style="list-style-type: none"> - prokazuje faktické znalosti o geografických, demografických, kulturních, hospodářských a politických faktorech německy mluvících zemí včetně vybraných poznatků z cestování a turismu, a to i z jiných vyučovacích předmětů, a uplatňuje je také v porovnání s reáliemi mateřské země - porovná s reáliemi mateřské země - uplatňuje v komunikaci vhodně vybraná sociokulturní specifika daných zemí 	<p>4. Poznatky o zemích</p> <ul style="list-style-type: none"> - vybrané poznatky všeobecného i odborného charakteru k poznání Německa, Rakouska a Švýcarska: tradice a společenské zvyklosti, kultura, umění a literatura - informace ze sociokulturního prostředí v kontextu znalostí o České republice

Název vyučovacího předmětu:	1. cizí jazyk v cestovním ruchu
Obor vzdělání:	65-42-M/02 Cestovní ruch
Forma vzdělání:	denní
Celkový počet vyučovacích hodin za studium:	93

Pojetí vyučovacího předmětu

Obecné cíle

- Obsah předmětu cizí jazyk v cestovním ruchu vychází ze vzdělávací oblasti rámcového vzdělávacího programu Vzdělávání a komunikace v cizím jazyce.
- Výuka cizích jazyků je nezbytnou součástí všeobecného vzdělávání žáků, rozšiřuje a prohlubuje komunikativní kompetenci žáků a jejich celkový kulturní rozhled a zároveň vytváří základ pro jejich další jazykové a profesní formování. Cestovní ruch patří mezi významné ekonomické a sociální jevy současné moderní společnosti. Svými účinky proniká do mnoha stránek do života společnosti. Je proto nutné používat metody směřující k propojení školního prostředí s reálným prostředím mimo školu, např. za využití multimediálních programů a internetu, navazování kontaktů se školami v zahraničí, organizování výměnných, výukových i poznávacích zájezdů, zapojování žáků do projektů a soutěží.

Výuka si klade tyto hlavní cíle:

- Cíl komunikativní - je daný specifikou předmětu a výstupními požadavky a cíli, vede žáky k získání klíčových komunikativních jazykových kompetencí a připravuje je k efektivní účasti v přímé i nepřímé komunikaci, včetně přístupu k informačním zdrojům.
- Cíl výchovně vzdělávací – připravuje studenty na práci v oblasti cestovního ruchu, přispívá k formování osobnosti žáků, učí je toleranci k hodnotám jiných národů, jejich respektování a rozšiřuje jejich znalosti o světě.

Charakteristika učiva

- Výuka úzce souvisí s dalšími všeobecně vzdělávacími předměty jako zeměpis, dějepis a s některými odbornými předměty jako průvodcovství či zeměpis cestovního ruchu, technika cestovního ruchu, marketing a management.
- Studenti navazují na jazykové znalosti získané v hodinách cizího jazyka.
- Při výběru učiva se vychází z témat, se kterými se žák setkává ve volném čase, v životě kolem nás, z témat týkajících se jazykových a kulturních vědomostí zemí dané jazykové oblasti.
- Studenti se seznamují s oblíbenými turistickými destinacemi u nás i ve světě, získávají odborné znalosti v oblasti cestovního ruchu a osvojují si odbornou terminologii v tomto odvětví
- Specifická témata jsou zařazena do jednotlivých ročníků podle výběru učebnice.
-

Úkolem výuky je systematické rozvíjení:

- řečových dovedností receptivních, produktivních i interaktivních,
- přiměřeného rozsahu jazykových prostředků, tj. slovní zásoby včetně nejběžnější frazeologie a odborné terminologie, mluvnice, zvukové a grafické stránky jazyka,
- zeměvědných poznatků a jejich porovnání z oblasti reálií České republiky a anglicky mluvících zemí.

Pojetí výuky

V současném pojetí výuky je nutné akceptovat individuální vzdělávací potřeby žáků.

Vyučující se budou vedle základních komunikativních, gramatických a překladových metod orientovat i na:

- **autodidaktické metody** a vedení žáků k osvojování různých technik samostatného učení a individuální práci odpovídajícím jejich schopnostem,
- **sociálně komunikativní aspekty učení a vyučování** - týmová práce a kooperace, diskuse, brainstorming, brainwriting, v receptivních tématech využívání ICT, to vše za předpokladu, že žáci jsou dostatečně informováni o konkrétním tématu (i na základě autodidaktických metod). Vyučující pak žáky podporují v tom, aby dokázali jevy zobecňovat, srovnávat a pokud možno objektivně hodnotit, vyučující dále kladou důraz na potřebu kultivovaného mluveného i písemného projevu,
- **motivační činitele** – simulační metody, veřejné prezentace žáků, uplatňování projektové metody výuky, podpora aktivit nadpředmětového charakteru mj. s cílem vypěstovat potřebu žáků dorozumět se s mluvčími z daných jazykových oblastí.

Výuka u dálkového studia probíhá v převážné míře formou konzultací, které jsou založené na samostudiu žáků. K tomu využívají e-learningový portál, doporučené internetové stránky, literaturu a další zdroje doporučené učiteli.

Hodnocení výsledků žáků

- V souvislosti s RVP se důraz klade na informativní a výchovné funkce hodnocení.
- Žáci budou vedeni k tomu, aby byli schopni objektivně kritického sebehodnocení. Významnou roli hraje rovněž metoda kolektivního hodnocení a následná spolupráce pedagogů s žáky, která vede k identifikaci nedostatků a jejich následnému odstranění.
- Způsoby hodnocení by měly spočívat v kombinaci známkování, slovního hodnocení, využívání
- bodového systému, příp. procentuálního vyjádření. Základní formou hodnocení výsledků vzdělávání je klasifikace vyjádřená známkou podle stupnice 1 - 5. Při hodnocení se přihlíží nejen ke gramatické a lexikální správnosti, ale zohledňuje se také rozsah a rozmanitost používaných jazykových a stylizačních prostředků a znalosti v oblasti reálií anglicky mluvících zemí.

Přínos k rozvoji klíčových kompetencí a průřezových témat

Komunikativní kompetence – žák je veden k tomu, aby byl schopen:

- vyjadřovat se přiměřeně účelu jednání a komunikační situaci a vhodně se prezentovat v souladu s pravidly daného kulturního prostředí,
- formulovat své myšlenky srozumitelně a souvisle, v písemné podobě přehledně a jazykově správně,
- aktivně se účastnit diskusí, formulovat a obhajovat své názory a postoje, respektovat názory druhých,
- zpracovávat přiměřeně náročné texty na běžná i odborná témata,
- písemně zaznamenávat podstatné myšlenky a údaje z textů a projevů jiných lidí.

Personální a sociální kompetence – žák by měl být připraven:

- reálně posuzovat své možnosti, odhadovat důsledky svého jednání a chování v různých situacích;
- efektivně se učit a pracovat, využívat ke svému učení zkušenosti jiných lidí, učit se na základě zprostředkovaných zkušeností,
- sebekriticky vyhodnocovat dosažené výsledky a pokrok, přijímat radu a kritiku,
- stanovovat si cíle a priority podle svých osobních schopností a zájmové a pracovní orientace,

- dále se vzdělávat.

Občanské kompetence a kulturní povědomí – žák by měl být schopen:

- přijímat a odpovědně plnit svěřené úkoly,
- adaptovat se na měnící se životní a pracovní podmínky a podle svých schopností a možností je pozitivně ovlivňovat,
- pracovat v týmu a podílet se na realizaci společných pracovních a jiných činností,
- nepodléhat předsudkům a stereotypům v přístupu k jiným lidem a kulturám a přispívat k vytváření vstřícných mezilidských vztahů.

Kompetence k pracovnímu uplatnění – žák je veden k tomu, aby:

- znal možnosti uplatnění jazykového vzdělání na trhu práce a požadavky zaměstnavatelů na jazykovou gramotnost,
- dokázal se písemně i verbálně seberealizovat při vstupu na trh práce
- uměl vhodně komunikovat s potencionálními zaměstnavateli.

Výuka cizího jazyka v cestovním ruchu přispívá rovněž k realizaci následujících průřezových témat:

Občan v demokratické společnosti – žák je veden k tomu, aby:

- dokázal se orientovat v masových médiích, využíval je, ale také kriticky hodnotil, učil se být odolný vůči myšlenkové a názorové manipulaci,
- měl vhodnou míru sebevědomí a sebeodpovědnosti
- uměl jednat a diskutovat s lidmi, hledat kompromisní řešení,
- byl ochoten angažovat se i pro veřejné zájmy a ve prospěch lidí v jiných zemích a na jiných kontinentech,
- vážil si materiálních a duchovních hodnot a snažil se je chránit a zachovat pro budoucí generace,
- byl tolerantní a respektoval tradice a společenské zvyklosti daného sociokulturního prostředí,
- aktivně vystupovat proti projevům rasové nesnášenlivosti a xenofobie.

Člověk a životní prostředí – žák je veden k tomu, aby:

- poznával svět a učil se mu rozumět a uvědomoval si odpovědnost člověka za uchování přírodního prostředí
- chápal význam strategie udržitelného rozvoje světa a seznamoval se s jejím zajišťováním v zemích dané jazykové oblasti,
- chápal a respektoval nutnost ekologického chování v souvislosti s lidským zdravím
- orientoval se v globálních problémech.

Informační a komunikační technologie – žák je veden k tomu, aby:

- používal internet pro vyhledávání doplňujících informací a aktuálních údajů z oblasti společensko-politického a kulturního dění v zemích dané oblasti a byl schopen citovat použité zdroje,
- využíval on-line učebnice a testy pro domácí samostudium.

Mezipředmětové vztahy:

dějepis

dějiny kultury

občanská nauka

informační a komunikační technologie

zeměpis

Realizace odborných kompetencí u denního studia

Anglický jazyk v cestovním ruchu – 2. ročník

Výsledky vzdělávání	Učivo
Žák <ul style="list-style-type: none">- dokáže vhodně a pohotově podat zkladní informace zákazníkovi cestovní kanceláře- dovede sestavit poptávku a žádost- je schopen napsat životopis- umí logicky reagovat při vstupním pohovoru do zaměstnání- je schopen vyplnit dotazník- umí souvisle a přehledně uspořádat krátkou prezentaci	1. Dovolená a prázdniny
	2. Kariérní postup
	3. Nové trendy v cestovním ruchu
	4. Nejnavštěvovanější a nejzajímavější destinace

Anglický jazyk – 3. ročník

Výsledky vzdělávání	Učivo
Žák <ul style="list-style-type: none">- dokáže telefonicky podat i zjistit informaci- umí vyplnit formuláře- dovede se orientovat v katalogích cestovních kanceláří- je schopen připravit a vysvětlit plán cesty v tuzemsku i zahraničí- umí ústně i písemně prezentovat turistické destinace	1. Pracovník cestovní kanceláře
	2. Pracovní povinnosti delegáta
	3. Silná a slabá místa jednotlivých turistických destinací
	4. Cestování a životní prostředí

Anglický jazyk – 4. ročník

Výsledky vzdělávání	Učivo
Žák <ul style="list-style-type: none">- umí podat informace prostřednictvím faxu- dokáže sestavit stížnost a omluvný dopis- dovede připravit objednávku a potvrzení objednávky- je schopen stylizovat informační leták pro turisty	1. Způsoby dopravy, možnosti dopravních spojení
	2. Výběr turistické destinace – průvodcem po zajímavých historických památkách
	3. Vybavení hotelů, obchodní cesta a konference
	4. Aktivní dovolená

Realizace odborných kompetencí u denního studia

Německý jazyk v cestovním ruchu, 2. ročník

Výsledky vzdělávání	Učivo
<p>Řečové dovednosti</p> <p><u>Žák</u></p> <ul style="list-style-type: none">- rozumí souvislým projevům ve standardním řečovém tempu- podá ústní i písemný projev situačně zaměřený- čte s porozuměním články o běžných životních situacích- orientuje se v textu- odhadne význam neznámých výrazů podle kontextu a způsobu tvoření- formuluje vlastní myšlenky- vyjadřuje se téměř bezchybně v běžných situacích- informuje o problémech a jejich následcích, navrhuje jejich řešení- dokáže používat slovníky i elektronické- vyjádří posloupnost událostí- popíše obrázek, fotografii a vyjádří své stanovisko k zobrazené skutečnosti <p><u>Jazykové prostředky</u></p> <p><u>Žák</u></p> <ul style="list-style-type: none">- disponuje dostatečnou slovní zásobou k daným tematickým okruhům- vyslovuje srozumitelně co nejbližší přirozené výslovnosti používá vhodně jednoduchou odbornou slovní zásobu ze svého studijního oboru- v písemném projevu dodržuje základní pravopisné normy- napíše jednodušší formální dopis- napíše krátký písemný útvar: pohlednici, oznámení, inzerát- orientuje se na trhu práce, vyhledá nabídky zaměstnání na internetu- diskutuje na téma cestování- zformuluje své přání v hotelu, v restauraci- vyjádří prosbu o pomoc, své pocity- odmítne a uvede důvod odmítnutí	<p>1. Hotel, možnosti ubytování</p>
	<p>2. Mezinárodní kuchyně</p>
	<p>3. Tuzemská a zahraniční dovolená</p>
	<p>4. V restauraci</p>
	<p>5. Návik receptivních a produktivních řečových dovedností</p> <ul style="list-style-type: none">- čtení s porozuměním- poslech s porozuměním- psaní- komunikativní situace

Výsledky vzdělávání	Učivo
<p><u>Země příslušné jazykové oblasti</u></p> <p>Žák</p> <ul style="list-style-type: none"> - má základní faktické znalosti o reáliích dané jazykové oblasti - informuje o turisticky atraktivních oblastech - orientuje se na mapě Evropy - sdělí všeobecné informace získané z mediálních prostředků 	

Německý jazyk v cestovním ruchu 3. ročník

Výsledky vzdělávání	Učivo
<p>Řečové dovednosti</p> <p>Žák</p> <ul style="list-style-type: none"> - rozumí souvislým projevům ve standardním řečovém tempu - podá ústní i písemný projev situačně zaměřený - čte s porozuměním články o běžných životních situacích - orientuje se v textu - odhadne význam neznámých výrazů podle kontextu a způsobu tvoření - formuluje vlastní myšlenky - vyjadřuje se téměř bezchybně v běžných situacích - informuje o problémech a jejich následcích, navrhuje jejich řešení - dokáže používat slovníky i elektronické - vyjádří posloupnost událostí - popíše obrázek, fotografii a vyjádří své stanovisko k zobrazené skutečnosti 	1. Cestovní kancelář
	2. Slavnosti, tradice, zvyky
	3. Veletrhy cestovního ruchu
	4. Informační centra
	5. Švýcarsko
	<p>6. Návčik receptivních a produktivních řečových dovedností</p> <ul style="list-style-type: none"> - čtení s porozuměním - poslech s porozuměním - psaní - komunikativní situace

Výsledky vzdělávání	Učivo
<p>Jazykové prostředky</p> <p>Žák</p> <ul style="list-style-type: none"> - disponuje dostatečnou slovní zásobou k daným tematickým okruhům - vyslovuje srozumitelně co nejbližší přirozené výslovnosti používá vhodně jednoduchou odbornou slovní zásobu ze svého studijního oboru - v písemném projevu dodržuje základní pravopisné normy - napíše formální dopis, vyplní dotazník - napíše krátký písemný útvar: pohlednici, oznámení, inzerát - orientuje se na trhu práce, vyhledá nabídky ubytování na internetu - diskutuje na téma cestování - zformuluje své přání v cestovní kanceláři, na veletrhu cestovního ruchu, v informačním centru <p>Země příslušné jazykové oblasti</p> <p>Žák</p> <ul style="list-style-type: none"> - má základní faktické znalosti o reáliích dané jazykové oblasti - informuje o turisticky atraktivních oblastech Švýcarska - při prezentaci využívá nová média - orientuje se na mapě Evropy - sdělí všeobecné informace získané z mediálních prostředků 	

Německý jazyk v cestovním ruchu 4. ročník

Výsledky vzdělávání	Učivo
<p>Řečové dovednosti</p> <p>Žák</p> <ul style="list-style-type: none"> - rozumí souvislým monologickým a dialogickým projevům ve standardním řečovém tempu - čte s porozuměním věcně i jazykově přiměřené texty - orientuje se v textu - formuluje základní myšlenky textu - odhadne význam neznámých výrazů podle kontextu a způsobu tvoření - formuluje vlastní myšlenky - střídá receptivní a produktivní činnosti - vede dialogy - interpretuje statistické údaje - interpretuje situaci na fotografii, v grafu - informuje o tom, co dělat pro vylepšení životní prostředí - rozumí textu o multikulturní společnosti - pojmenuje sportovní náčiní, vybavení a disciplíny <p>Jazykové prostředky</p> <p>Žák</p> <ul style="list-style-type: none"> - rozlišuje základní zvukové prostředky jazyka - vyslovuje srozumitelně co nejbližší přirozené výslovnosti - má dostatečnou slovní zásobu v rozsahu daných tematických okruhů - dodržuje základní pravopisné normy v písemném projevu - procvičí si metodu řízeného rozhovoru: argumentace - napíše krátký písemný útvar: referát, zpráva z cesty - vyslovuje srozumitelně co nejbližší přirozené výslovnosti - napíše delší písemný útvar: formální dopis; CV, soukromý dopis 	<p>1. Turistické atraktivity České republiky</p>
	<p>2. Pražské pamětihodnosti a zajímavosti</p>
	<p>3. Agroturistika</p>
	<p>4. Uplatnění v oboru cestovní ruch</p>

Název vyučovacího předmětu:	2. cizí jazyk
Obor vzdělání:	65-42-M/02 Cestovní ruch
Forma vzdělání:	denní / dálkové
Celkový počet vyučovacích hodin za studium:	477 / 100

Pojetí vyučovacího předmětu

Obecné cíle

- Obsah předmětu cizí jazyk vychází ze vzdělávací oblasti rámcového vzdělávacího programu vzdělávání a komunikace v cizím jazyce.
- Protože výuka cizích jazyků je nezbytnou součástí všeobecného vzdělávání žáků, rozšiřuje a prohlubuje komunikativní kompetenci žáků a jejich celkový kulturní rozhled a zároveň vytváří základ pro jejich další jazykové a profesní formování, je třeba klást důraz nejen na zprostředkování kognitivní výkonnosti žáka (jazykové vědomosti gramatické, lexikální, pravopisné, fonetické aj.), ale i na motivaci žáka a jeho zájem o studium cizího jazyka. Je proto nutné používat metody směřující k propojení školního prostředí s reálným prostředím mimo školu, např. za využití multimediálních programů a internetu, navazování kontaktů se školami v zahraničí, organizování výměnných, výukových i poznávacích zájezdů, zapojování žáků do projektů a soutěží.

Výuka cizích jazyků si tedy klade dva hlavní cíle:

- Cíl komunikativní je daný specifikou předmětu a výstupními požadavky a cíli, vede žáky k získání klíčových komunikativních jazykových kompetencí a připravuje je k efektivní účasti v přímé i nepřímé komunikaci, včetně přístupu k informačním zdrojům.
- Žáci si osvojí úroveň komunikativních jazykových kompetencí, která odpovídá úrovni vědomostí stupně A2 Společného evropského referenčního rámce u druhého cizího jazyka. Žáci si osvojí akvizici slovní zásoby čítající minimálně 2300 lexikálních jednotek za studium, z čehož obecně odborná a odborná terminologie tvoří u úrovně A2 minimálně 15 % lexikálních jednotek.
- Cíl výchovně vzdělávací přispívá k formování osobnosti žáků, učí je toleranci k hodnotám jiných národů a jejich respektování.

Charakteristika učiva

- Výuka úzce souvisí s dalšími všeobecně vzdělávacími předměty jako český jazyk, zeměpis, dějepis a s některými odbornými předměty jako průvodcovství či cestovní ruch.
- Žáci navazují na jazykové znalosti získané během vzdělávání na základní škole a současně si osvojují základy druhého povinného cizího jazyka, kterým může být jazyk anglický, německý, francouzský, španělský nebo ruský. Žáci dále mají možnost zvolit si z široké nabídky jazykově vzdělávacích předmětů jako například cizí jazyk v cestovním ruchu, konverzace v cizím jazyce, další volitelný cizí jazyk - anglický, německý, španělský, ruský, francouzský nebo italský, příp. příprava k mezinárodně uznávaným jazykovým zkouškám FCE, PET, ZD.
- Při výběru učiva se vychází z témat, se kterými se žák běžně setkává v rodině, ve volném čase, ve škole a v životě kolem nás, a z témat týkajících se jazykových a kulturních vědomostí zemí dané jazykové oblasti.
- Specifická témata jsou zařazena do jednotlivých ročníků podle výběru učebnice.

Úkolem výuky je systematické rozvíjení:

- řečových dovedností receptivních, produktivních i interaktivních,

- přiměřeného rozsahu jazykových prostředků, tj. slovní zásoby včetně nejběžnější frazeologie a odborné terminologie, mluvnice, zvukové a grafické stránky jazyka,
- zeměpisných poznatků a jejich porovnání z oblasti reálií České republiky a zemí příslušné jazykové oblasti.

Pojetí výuky

V současném pojetí výuky je nutné akceptovat individuální vzdělávací potřeby žáků.

Vyučující se budou vedle základních komunikativních, gramatických a překladových metod orientovat i na:

- **autodidaktické metody** a vedení žáků k osvojování různých technik samostatného učení a individuální práci odpovídajícím jejich schopnostem,
- **sociálně komunikativní aspekty učení a vyučování** - týmová práce a kooperace, diskuse, brainstorming, brainwriting, v receptivních tématech využívání ICT, to vše za předpokladu, že žáci jsou dostatečně informováni o konkrétním tématu (i na základě autodidaktických metod). Vyučující pak žáky podporují v tom, aby dokázali jevy zobecňovat, srovnávat a pokud možno objektivně hodnotit, vyučující dále kladou důraz na potřebu kultivovaného mluveného i písemného projevu,
- **motivační činitele** - zařazení her a soutěží (vždy s vyhodnocením!), simulačních metod, veřejné prezentace žáků, uplatňování projektové metody výuky, podpora aktivit nadpředmětového charakteru mj. s cílem vypěstovat potřebu žáků dorozumět se s mluvčími z daných jazykových oblastí.

Výuka u dálkového studia probíhá v převážné míře formou konzultací, které jsou založené na samostudiu žáků. K tomu využívají e-learningový portál, doporučené internetové stránky, literaturu a další zdroje doporučené učiteli.

Hodnocení výsledků žáků

- V souvislosti s RVP se důraz klade na informativní a výchovné funkce hodnocení.
- Žáci budou vedeni k tomu, aby byli schopni objektivně kritického sebehodnocení. Významnou roli hraje rovněž metoda kolektivního hodnocení a následná spolupráce pedagogů s žáky, která vede k identifikaci nedostatků a jejich následnému odstranění.
- Způsoby hodnocení by měly spočívat v kombinaci známkování, slovního hodnocení, využívání
- bodového systému, příp. procentuálního vyjádření. Základní formou hodnocení výsledků vzdělávání je klasifikace vyjádřená známkou podle stupnice 1 - 5. Při hodnocení se přihlíží nejen ke gramatické a lexikální správnosti, ale zohledňuje se také rozsah a rozmanitost používaných jazykových a stylizačních prostředků.

Přínos k rozvoji klíčových kompetencí a průřezových témat

Komunikativní kompetence – žák je veden k tomu, aby byl schopen:

- vyjadřovat se přiměřeně účelu jednání a komunikační situaci a vhodně se prezentovat v souladu s pravidly daného kulturního prostředí,
- formulovat své myšlenky srozumitelně a souvisle, v písemné podobě přehledně a jazykově správně,
- aktivně se účastnit diskusí, formulovat a obhajovat své názory a postoje, respektovat názory druhých,
- zpracovávat přiměřeně náročné texty na běžná i odborná témata,
- písemně zaznamenávat podstatné myšlenky a údaje z textů a projevů jiných lidí.

Personální a sociální kompetence – žák by měl být připraven:

- reálně posuzovat své fyzické a duševní možnosti, odhadovat důsledky svého jednání a chování v různých situacích;
- efektivně se učit a pracovat, využívat ke svému učení zkušenosti jiných lidí, učit se na základě zprostředkovaných zkušeností,
- sebekriticky vyhodnocovat dosažené výsledky a pokrok, přijímat radu a kritiku,
- stanovovat si cíle a priority podle svých osobních schopností a zájmové a pracovní orientace,
- dále se vzdělávat.

Občanské kompetence a kulturní povědomí – žák by měl být schopen:

- přijímat a odpovědně plnit svěřené úkoly,
- adaptovat se na měnící se životní a pracovní podmínky a podle svých schopností a možností je pozitivně ovlivňovat,
- pracovat v týmu a podílet se na realizaci společných pracovních a jiných činností,
- nepodléhat předsudkům a stereotypům v přístupu k jiným lidem a kulturám a přispívat k vytváření vstřícných mezilidských vztahů.

Kompetence k pracovnímu uplatnění – žák je veden k tomu, aby:

- znal možnosti uplatnění jazykového vzdělání na trhu práce a požadavky zaměstnavatelů na jazykovou gramotnost,
- dokázal se písemně i verbálně seberealizovat při vstupu na trh práce
- uměl vhodně komunikovat s potenciálními zaměstnavateli.

Výuka cizích jazyků přispívá rovněž k realizaci následujících průřezových témat:

Občan v demokratické společnosti – žák je veden k tomu, aby:

- dokázal se orientovat v masových médiích, využíval je, ale také kriticky hodnotil, učil se být odolný vůči myšlenkové a názorové manipulaci,
- měl vhodnou míru sebevědomí a sebeodpovědnosti
- uměl jednat a diskutovat s lidmi, hledat kompromisní řešení,
- byl ochoten angažovat se i pro veřejné zájmy a ve prospěch lidí v jiných zemích a na jiných kontinentech,
- vážil si materiálních a duchovních hodnot a snažil se je chránit a zachovat pro budoucí generace,
- byl tolerantní a respektoval tradice a společenské zvyklosti daného sociokulturního prostředí,
- aktivně vystupovat proti projevům rasové nesnášenlivosti a xenofobie.

Člověk a životní prostředí- žák je veden k tomu, aby:

- poznával svět a učil se mu rozumět a uvědomoval si odpovědnost člověka za uchování přírodního prostředí
- chápal význam strategie udržitelného rozvoje světa a seznamoval se s jejím zajišťováním v zemích dané jazykové oblasti,
- chápal a respektoval nutnost ekologického chování v souvislosti s lidským zdravím
- orientoval se v globálních problémech.

Informační a komunikační technologie – žák je veden k tomu, aby:

- používal internet pro vyhledávání doplňujících informací a aktuálních údajů z oblasti společensko-politického a kulturního dění v zemích dané oblasti,
- využíval on-line učebnic a testů pro domácí samostudium.

Mezipředmětové vztahy:

dějepis

dějiny kultury

občanská nauka

informační a komunikační technologie

zeměpis

Realizace odborných kompetencí u denního studia

Anglický jazyk (jako druhý cizí jazyk) - 1. ročník

Výsledky vzdělávání	Učivo
<p>Žák</p> <ul style="list-style-type: none">- požádá o upřesnění nebo zopakování sdělené informace, pokud nezachytí přesně význam sdělení- vyřeší většinu běžných denních situací, které se mohou odehrát v cizojazyčném prostředí- při hovorech, na které je připraven, klade vhodné otázky a reaguje na dotazy tazatele- vyměňuje si informace, které jsou běžné při neformálních hovorech- přeloží text a používá slovníky i elektronické- sdělí obsah, hlavní myšlenky či informace vyslechnuté nebo přečtené- čte s porozuměním věcně i jazykově přiměřené texty, orientuje se v textu- porozumí školním a pracovním pokynům- uplatňuje různé techniky čtení textu	<p>1. Řečové dovednosti v rámci probíraných témat</p> <ul style="list-style-type: none">- receptivní řečová dovednost sluchová = poslech s porozuměním monologických i dialogických projevů- receptivní řečová dovednost zraková = čtení a práce s textem- produktivní řečová dovednost ústní = mluvení zaměřeno situačně i tematicky, interakce- produktivní řečová dovednost písemná = zpracování textu v podobě popisu- jednoduchý překlad- interaktivní řečové dovednosti = střídání receptivních a produktivních činností- interakce písemná – vzkaz, pohlednice, pozvánka- interakce ústní
<p>Žák</p> <ul style="list-style-type: none">- vyslovuje srozumitelně, rozlišuje základní zvukové prostředky daného jazyka- používá získanou slovní zásobu v rozsahu daných tematických okruhů- uplatňuje základní způsoby tvoření slov v jazyce- dodržuje základní pravopisné normy v písemném projevu	<p>2. Jazykové prostředky</p> <ul style="list-style-type: none">- výslovnost: hláskování- slovní zásoba: osobní údaje, cestování, společenský styk, kultura, dům a domov, svět minulosti, hodiny- tvorba slovní zásoby: přípony, předpony- gramatika: přítomné časy, minulé časy, přivlastňovací pád, vazba <i>there is, are</i>, otázka <i>Kolik?</i>, nepravidelná slovesa- grafická podoba jazyka a pravopis - funkce apostrofů- prohlubování gramatických jevů

Výsledky vzdělávání	Učivo
<p>Žák</p> <ul style="list-style-type: none"> - vyjadřuje se ústně i písemně, k tématům osobního života - domluví se v běžných situacích, získá i poskytne informace 	<p>3. Tematické okruhy, komunikační situace a jazykové funkce</p> <ul style="list-style-type: none"> - tematické okruhy: osobní údaje, cestování, společenský styk, kultura, dům a domov, svět minulosti, hodiny - komunikační situace: získávání a předávání informací, představování, popis osob, domova, aktivity ve volném čase, popis zaměstnání - jazykové funkce: obraty při zahájení a ukončení rozhovoru, základní konverzační obraty a výrazy - prohlubování tematických celků
<p>Žák</p> <ul style="list-style-type: none"> - prokazuje faktické znalosti o geografických faktorech anglicky mluvících zemí 	<p>4. Poznatky o zemích</p> <ul style="list-style-type: none"> - vybrané poznatky všeobecného charakteru k poznání Velké Británie: základní údaje, tradice a společenské zvyklosti - informace ze sociokulturního prostředí v kontextu znalostí o České republice

Realizace odborných kompetencí

Anglický jazyk (jako druhý cizí jazyk) - 2. ročník

Výsledky vzdělávání	Učivo
<p>Žák</p> <ul style="list-style-type: none">- rozumí přiměřeným souvislým projevům a diskusím rodilých mluvčích pronášeným v pomalejším hovorovém tempu- nalezené v promluvě hlavní a vedlejší myšlenky a důležité informace- rozpozná význam obecných sdělení a hlášení- čte s porozuměním věcně i jazykově přiměřené texty, orientuje se v textu- vypráví jednoduché příběhy a zážitky, popíše své pocity- pronese jednoduše zformulovaný monolog před publikem- vyměňuje si informace, které jsou běžné při neformálních hovorech- zaznamená vzkazy volajících- vyplní jednoduchý neznámý formulář- při pohovorech, na které je připraven, klade vhodné otázky a reaguje na dotazy tazatele- vyřeší většinu běžných denních situací, které se mohou odehrát v cizojazyčném prostředí- uplatňuje různé techniky čtení textu- požádá o upřesnění nebo zopakování sdělené informace, pokud nezachytí přesně význam sdělení	<p>1. Řečové dovednosti v rámci probíraných témat</p> <ul style="list-style-type: none">- receptivní řečová dovednost sluchová = poslech s porozuměním monologických i dialogických projevů- receptivní řečová dovednost zraková = čtení a práce s textem- produktivní řečová dovednost ústní = mluvení zaměřeno situačně i tématicky, interakce- produktivní řečová dovednost písemná = zpracování textu v podobě popisu a vyprávění- překlad složitějšího textu- interaktivní řečové dovednosti = střídání receptivních a produktivních činností- interakce písemná – email, neformální dopis- interakce ústní
<p>Žák</p> <ul style="list-style-type: none">- rozlišuje základní zvukové prostředky jazyka a koriguje odlišnosti zvukové podoby- vyslovuje srozumitelně co nejbližše přirozené výslovnosti- používá vhodně získanou slovní zásobu v rozsahu daných tematických okruhů, zejména v rutinních situacích každodenního života a vlastních zálib- uplatňuje základní způsoby tvoření slov v jazyce- dodržuje základní pravopisné normy v písemném projevu	<p>2. Jazykové prostředky</p> <ul style="list-style-type: none">- výslovnost - intonace- slovní zásoba: vztahy mezi lidmi, jídlo, rodné město, popis osob, móda, cestování, lidské pocity a vlastnosti, letiště- tvorba slovní zásoby: skládání slov- gramatika: zápor v minulosti, počítatelná x nepočítatelná podstatná jména, stupňování přídavných jmen, sloveso mít, přivlastňovací zájmena, tázací zájmena, vazba <i>going to</i>, tvoření příslovcí a přídavných jmen, předpřítomný čas, nepravidelná slovesa- grafická podoba jazyka a pravopis – velká písmena- prohlubování gramatických jevů

Výsledky vzdělávání	Učivo
<p>Žák</p> <ul style="list-style-type: none"> - vyjadřuje se ústně i písemně, k tématům osobního života a k tématům z oblasti zaměření studijního oboru = cestování - domluví se v běžných situacích, získá i poskytné informace - řeší vhodně jednoduché standardní řečové situace 	<p>3. Tematické okruhy, komunikační situace a jazykové funkce</p> <ul style="list-style-type: none"> - tematické okruhy: vztahy mezi lidmi, jídlo, rodné město, popis osob, móda, cestování, lidské pocity a vlastnosti, letiště - komunikační situace: získávání a předávání informací, objednávání služby, předpověď počasí, nakupování oblečení, oblíbené pokrmy - jazykové funkce: obraty při zahájení, vedení a ukončení rozhovoru, nechávání vzkazů, zdvořilé obraty při stolování, orientace ve městě, popis lidských pocitů a stavů, pohlednice z prázdnin - prohlubování tematických celků
<p>Žák</p> <ul style="list-style-type: none"> - prokazuje faktické znalosti o geografických a demografických faktorech anglicky mluvících zemí - porovná s realiami mateřské země 	<p>4. Poznátky o zemích</p> <ul style="list-style-type: none"> - vybrané poznátky všeobecného charakteru k poznání USA: základní údaje, tradice a společenské zvyklosti - informace ze sociokulturního prostředí v kontextu znalostí o České republice

Realizace odborných kompetencí

Anglický jazyk (jako druhý cizí jazyk) - 3. ročník

Výsledky vzdělávání	Učivo
<p>Žák</p> <ul style="list-style-type: none">- rozumí přiměřeným souvislým projevům a diskusím rodilých mluvčích pronášeným v běžném hovorovém tempu- nalezené v promluvě hlavní a vedlejší myšlenky a důležité informace- odhaduje význam neznámých výrazů podle kontextu a způsobu tvoření- sdělí a zdůvodní svůj názor- vypráví jednoduché příběhy a zážitky, popíše své pocity- pronese jednoduše zformulovaný monolog před publikem- vyjádří písemně svůj názor na text- zapojí se do odborné debaty nebo argumentace, týká-li se známého tématu- ověří si i sdělí získané informace písemně- uplatňuje různé techniky čtení textu- požádá o upřesnění nebo zopakování sdělené informace, pokud nezachytí přesně význam sdělení- vyhledá, zformuluje a zaznamená informace nebo fakta týkající se studovaného oboru	<p>1. Řečové dovednosti v rámci probíraných témat</p> <ul style="list-style-type: none">- receptivní řečová dovednost sluchová = poslech s porozuměním monologických i dialogických projevů- receptivní řečová dovednost zraková = čtení a práce s textem včetně odborného- produktivní řečová dovednost ústní = mluvení zaměřeno situačně i tematicky, interakce- produktivní řečová dovednost písemná = zpracování textu v podobě popisu a vyprávění, výpisků, anotací, osnovy- překlad jednoduchého odborného textu- interaktivní řečové dovednosti = střídání receptivních a produktivních činností- interakce písemná – formální dopis- - interakce ústní
<p>Žák</p> <ul style="list-style-type: none">- rozlišuje základní zvukové prostředky jazyka a koriguje odlišnosti zvukové podoby- komunikuje s jistou mírou sebedůvěry a aktivně používá získanou slovní zásobu včetně vybrané frazeologie v rozsahu daných tematických okruhů, zejména v rutinních situacích každodenního života a vlastních zálib- používá vhodně základní odbornou slovní zásobu ze svého studijního oboru- dodržuje základní pravopisné normy v písemném projevu, opravuje chyby	<p>2. Jazykové prostředky</p> <ul style="list-style-type: none">- výslovnost - přízvuk- slovní zásoba: sport, hry, koníčky, nakupování, oblékání, město, stravování, budoucí povolání- tvorba slovní zásoby: odvozování slov- gramatika: přítomné časy, minulé časy, zájmena, členy, slovesné vazby, otázka <i>What ...like?</i>, vztažná zájmena, předpřítomný čas prostý- grafická podoba jazyka a pravopis - interpunkce- prohlubování gramatických jevů

Výsledky vzdělání	Učivo
<p>Žák</p> <ul style="list-style-type: none"> - vyjadřuje se ústně i písemně, k tématům osobního života a k tématům z oblasti zaměření studijního oboru = cestování - domluví se v běžných situacích, získá i poskytne informace - řeší pohotově a vhodně jednoduché standardní řečové situace i frekventované situace týkající se pracovní činnosti 	<p>3. Tematické okruhy, komunikační situace a jazykové funkce</p> <ul style="list-style-type: none"> - tematické okruhy: sport, hry, koníčky, nakupování, oblékání, město, stravování, budoucí povolání - komunikační situace: zlozvyky, bydlení, členové rodiny, pocity, popis člověka, směry, příkazy, rozhovor - jazykové funkce: časové výrazy, vyjadřování kvantity, vyjadřování budoucnosti, frázová spojení - prohlubování gramatických celků
<p>Žák</p> <ul style="list-style-type: none"> - prokazuje faktické znalosti o geografických, demografických a kulturních faktorů anglicky mluvících zemí včetně vybraných poznatků z cestování a turistiky - porovná s reáliemi mateřské země 	<p>4. Poznatky o zemích</p> <ul style="list-style-type: none"> - vybrané poznatky všeobecného charakteru k poznání Kanady: základní údaje, tradice a společenské zvyklosti - informace ze sociokulturního prostředí v kontextu znalostí o České republice

Realizace odborných kompetencí

Anglický jazyk (jako druhý cizí jazyk) - 4. ročník

Výsledky vzdělání	Učivo
<p>Žák</p> <ul style="list-style-type: none">- zaznamená písemně podstatné myšlenky a informace z textu, zformuluje vlastní myšlenky a vytvoří text o událostech a zážitcích v podobě popisu, sdělení, vyprávění, dopisu a odpovědi na dopis- dokáže experimentovat, zkoušet a hledat způsoby vyjádření srozumitelné pro posluchače- vyjadřuje se téměř bezchybně v běžných, předvídatelných situacích- sdělí a zdůvodní svůj názor- zapojí se do hovoru bez přípravy- přednese připravenou prezentaci ze svého oboru a reaguje na jednoduché dotazy publika- vyjádří písemně svůj názor na text- zapojí se do odborné debaty nebo argumentace, týká-li se známého tématu- ověří si i sdělí získané informace písemně- uplatňuje různé techniky čtení textu- přeformuluje a objasní pronesené sdělení a zprostředkuje informaci dalším lidem	<p>1. Řečové dovednosti v rámci probíraných témat</p> <ul style="list-style-type: none">- receptivní řečová dovednost sluchová = poslech s porozuměním monologických i dialogických projevů- receptivní řečová dovednost zraková = čtení a práce s textem včetně odborného- produktivní řečová dovednost ústní = mluvení zaměřeno situačně i tematicky, interakce- produktivní řečová dovednost písemná = zpracování textu v podobě reprodukce, popisu a vyprávění, výpisků, anotací, osnovy- překlad složitějšího odborného textu- interaktivní řečové dovednosti = střídání receptivních a produktivních činností- interakce písemná – formální dopis, životopis, motivační dopis- interakce ústní
<p>Žák</p> <ul style="list-style-type: none">- používá opisné prostředky v neznámých situacích, při vyjadřování složitých myšlenek- komunikuje s jistou mírou sebedůvěry a aktivně používá získanou slovní zásobu včetně vybrané frazeologie- používá vhodně základní odbornou slovní zásobu ze svého studijního oboru- dodržuje základní pravopisné normy v písemném projevu, opravuje chyby	<p>2. Jazykové prostředky</p> <ul style="list-style-type: none">- výslovnost – fonetické odlišnosti v anglicky mluvících zemích- slovní zásoba: hotel, cestování, popis pocitů a situací, věci, které změnily svět, sny a realita, zaměstnání, loučení- tvorba slovní zásoby: slova složená- gramatika: časové a podmínkové věty, slovesné vazby, infinitiv, trpný rod, podmínkové věty, frázová slovesa, předpřítomný čas průběhový, předminulý čas, nepřímá řeč- grafická podoba jazyka a pravopis - organizace textu- prohlubování a systematizace gramatických jevů

Výsledky vzdělání	Učivo
<p>Žák</p> <ul style="list-style-type: none"> - vyjadřuje se ústně i písemně, k tématům osobního života a k tématům z oblasti zaměření studijního oboru = cestování - používá stylisticky vhodné obraty umožňující nekonfliktní vztahy a komunikaci - řeší pohotově a vhodně jednoduché standardní řečové situace i frekventované situace týkající se pracovní činnosti 	<p>3. Tematické okruhy, komunikační situace a jazykové funkce</p> <ul style="list-style-type: none"> - tematické okruhy: hotel, cestování, popis pocitů a situací, věci, které změnily svět, sny a realita, zaměstnání, loučení - komunikační situace: u lékaře, obchodní dopisy, vynálezy minulosti, zvyky, dopisy - jazykové funkce: dopisy – stylizace, oslovení, společenské výrazy - prohloubení a systematizace tematických celků
<p>Žák</p> <ul style="list-style-type: none"> - prokazuje faktické znalosti o geografických, demografických, kulturních, hospodářských a politických faktorech anglicky mluvících zemí včetně vybraných poznatků z cestování a turistiky - porovná s realitami mateřské země - uplatňuje v komunikaci vhodně vybraná sociokulturní specifika daných zemí 	<p>4. Poznátky o zemích</p> <ul style="list-style-type: none"> - vybrané poznatky všeobecného charakteru k poznání Austrálie a Nového Zélandu: základní údaje, tradice a společenské zvyklosti - informace ze sociokulturního prostředí v kontextu znalostí o České republice

Realizace odborných kompetencí u denního studia

Německý jazyk 2. cizí jazyk - 1. ročník

Výsledky vzdělávání	Učivo
<p>Žák</p> <ul style="list-style-type: none">- požádá o upřesnění nebo zopakování sdělené informace, pokud nezachytí přesně význam sdělení- vyřeší některé z běžných denních situací, které se mohou odehrát v cizojazyčném prostředí- při pohovorech, na které je připraven, klade vhodné otázky a reaguje na dotazy tazatele- vyměňuje si informace, které jsou běžné při neformálních hovorech- přeloží text a používá slovníky i elektronické- čte s porozuměním věcně i jazykově přiměřené texty, orientuje se v textu- porozumí školním a pracovním pokynům- napíše pohlednici, pozvánku	<p>1. Řečové dovednosti v rámci probíraných témat</p> <ul style="list-style-type: none">- receptivní řečová dovednost sluchová = poslech s porozuměním kratších monologických i dialogických projevů- receptivní řečová dovednost zraková = čtení a práce s kratšími texty- produktivní řečová dovednost ústní = mluvení zaměřeno situačně i tematicky, interakce- produktivní řečová dovednost písemná = zpracování textu v podobě popisu, oznámení, zprávy, výpisků- jednoduchý překlad- interaktivní řečové dovednosti = střídání receptivních a produktivních činností- interakce ústní- interakce písemná (pohlednice, pozvánka)
<p>Žák</p> <ul style="list-style-type: none">- vyslovuje srozumitelně, rozlišuje základní zvukové prostředky daného jazyka a koriguje odlišnosti zvukové podoby jazyka- používá získanou slovní zásobu v rozsahu daných tematických okruhů- dodržuje základní pravopisné normy v písemném projevu	<p>2. Jazykové prostředky</p> <ul style="list-style-type: none">- výslovnost (zvukové prostředky jazyka)- slovní zásoba a její tvoření: rodina, prosba o pomoc, jídlo a nápoje, každodenní život, nakupování, služby, dům a domov, volný čas, orientace ve městě, zájmy- gramatika – tvarosloví a větná stavba: časování sloves v přítomném čase, přivlastňovací zájmena, zápor, rozkazovací způsob, slovesa s předponami, předložky se 3. pádem, se 4. pádem, pořádek slov ve větě hlavní, věty oznamovací, tázací, základní číslovky, větný zápor, neosobní vazba „es gibt“, všeobecný předmět „man“- prohlubování znalostí gramatiky- grafická podoba jazyka a pravopis (ä, ü, ö, ß)

Výsledky vzdělávání	Učivo
<p>Žák</p> <ul style="list-style-type: none"> - vyjadřuje se ústně i písemně, k tématům osobního života - domluví se v některých běžných situacích, získá i poskytne informace 	<p>3. Tematické okruhy, komunikační situace a jazykové funkce</p> <ul style="list-style-type: none"> - tematické okruhy: základní informace o německém jazyce, první kontakty, osobní údaje, rodina, prosba o pomoc, jídlo a nápoje, každodenní život, nakupování, služby, dům a domov, orientace ve městě, volný čas, zájmy, prohlubování tematických celků - komunikační situace: získávání a předávání informací, představování, objednávání v restauraci, nakupování, popis rodinných vztahů, denní rutiny - jazykové funkce: obraty při zahájení a ukončení rozhovoru, vyjádření žádosti, pozvání
<p>Žák</p> <ul style="list-style-type: none"> - prokazuje faktické znalosti o geografických faktorech německy mluvících zemí - realie mateřské země 	<p>4. Poznatky o zemích</p> <ul style="list-style-type: none"> - Německo, Rakousko: základní údaje - Česká republika: základní údaje

Německý jazyk 2. cizí jazyk – 2. ročník

Výsledky vzdělávání	Učivo
<p>Žák</p> <ul style="list-style-type: none"> - rozumí přiměřeným souvislým projevům a diskusím rodilých mluvčích pronášeným v pomalejším hovorovém tempu - nalezené v promluvě hlavní a vedlejší myšlenky a důležité informace - rozpozná význam obecných sdělení a hlášení - vypráví jednoduché příběhy a zážitky, popíše své pocity - pronese jednoduše zformulovaný monolog před publikem - zaznamená vzkazy volajících - vyplní jednoduchý neznámý formulář - vyřeší většinu běžných denních situací, které se mohou odehrát v cizojazyčném prostředí - uplatňuje různé techniky čtení textu - vyměňuje si informace, které jsou běžné při neformálních hovorech - napíše oznámení, zprávu, jednoduchý text na dané téma - přeloží text s pomocí slovníku 	<p>1. Řečové dovednosti v rámci probíraných témat</p> <ul style="list-style-type: none"> - receptivní řečová dovednost sluchová = poslech s porozuměním středně dlouhých monologických i dialogických projevů - receptivní řečová dovednost zraková = čtení a práce se středně dlouhými texty - produktivní řečová dovednost ústní = mluvení zaměřeno situačně i tematicky, interakce - produktivní řečová dovednost písemná = zpracování textu v podobě popisu a vyprávění - překlad textu střední obtížnosti - interaktivní řečové dovednosti = střídání receptivních a produktivních činností - interakce ústní - interakce písemná (inzerát, neformální dopis, zpráva, oznámení)
<p>Žák</p> <ul style="list-style-type: none"> - rozlišuje základní zvukové prostředky jazyka a koriguje odlišnosti zvukové podoby - vyslovuje srozumitelně co nejbliže přirozené výslovnosti - aktivně používá získanou slovní zásobu v rozsahu daných tematických okruhů, zejména v rutinních situacích každodenního života a vlastních zálib - uplatňuje základní způsoby tvoření slov v jazyce - dodržuje základní pravopisné normy v písemném projevu - vyjadřuje se v souladu s gramatickými pravidly - používá vhodně jednoduchou odbornou slovní zásobu ze svého studijního oboru - používá zájmena osobní a přivlastňovací ve správném tvaru a pádu 	<p>2. Jazykové prostředky</p> <ul style="list-style-type: none"> - výslovnost (intonace, melodie věty, zvukové prostředky jazyka) - slovní zásoba a její tvoření: moje město, dům a domov, škola, vzdělávání, volný čas, každodenní život, kultura, cestování, informační technologie, zábava, cestování, počasí, mezilidské vztahy, móda, péče o tělo a zdraví - gramatika – tvarosloví a větná stavba: předložky se 3. a 4. pádem, minulý čas sloves, souvětí podřadné a souřadné, souřadící a podřadící spojky, zvrtná slovesa, osobní a přivlastňovací zájmena - grafická podoba jazyka a pravopis
Výsledky vzdělávání	Učivo

<p>Žák</p> <ul style="list-style-type: none"> - vyjadřuje se ústně i písemně, k tématům osobního života a k tématům z oblasti zaměření studijního oboru = cestování a turismu - domluví se v běžných situacích, získá i poskytne informace - řeší vhodně jednoduché standardní řečové situace - popíše své přátele - hovoří na téma postižených osob, o zdravém životním stylu - informuje o zdravotních potížích - informuje o kulturních událostech a o lidech z oblasti kultury - vyjmenuje dopravní prostředky, možnosti ubytování, způsoby cestování, jejich výhody, nevýhody - promluví o možnostech trávení prázdnin - popíše roční období - ovládá metodu řízeného rozhovoru, diskuzi - provede anketu - vyjádří lítost, prosbu o pomoc, své pocity - odmítne a uvede důvod odmítnutí 	<p>3. Tematické okruhy, komunikační situace a jazykové funkce</p> <ul style="list-style-type: none"> - tematické okruhy – prohlubování a systematizace tematických celků: moje město, dům a domov, škola, vzdělávání, volný čas, každodenní život, zábava, cestování, počasí, mezilidské vztahy, móda, péče o tělo a zdraví, informační technologie, kultura - komunikační situace: získávání a předávání informací, udávání směru, nákup v cestovní kanceláři, vyprávění, telefonování, sjednání schůzky, telefonická komunikace - jazykové funkce: obraty při zahájení a ukončení rozhovoru, vyjádření a podání žádosti o informace, vyjádření prosby, pozvání, odmítnutí a pocitů
<p>Žák</p> <ul style="list-style-type: none"> - prokazuje faktické znalosti o geografických a demografických faktorech německy mluvících zemí - porovná s realitami mateřské země 	<p>4. Poznatky o zemích</p> <ul style="list-style-type: none"> - vybrané poznatky všeobecného charakteru k poznání německy mluvících zemí: tradice a společenské zvyklosti, kultura - vybrané informace z kulturního prostředí v kontextu znalostí o České republice

Německý jazyk 2. cizí jazyk – 3. ročník

Výsledky vzdělávání	Učivo
<p>Žák</p> <ul style="list-style-type: none"> - rozumí přiměřeným souvislým projevům a diskusím rodilých mluvčích pronášeným v standardním hovorovém tempu - odhaduje význam neznámých výrazů podle kontextu a způsobu tvoření - sdělí a zdůvodní svůj názor - vypráví souvisle jednoduché příběhy a zážitky, popíše své pocity - vyjádří písemně svůj názor na text - zapojí se do odborné debaty nebo argumentace, týká-li se známého tématu - ověří si i sdělí získané informace písemně - uplatňuje různé techniky čtení textu - vyhledá, zformuluje a zaznamená informace nebo fakta týkající se studovaného oboru - sdělí obsah, hlavní myšlenky či informace vyslechnuté nebo přečtené - čte inzeráty v novinách - podrobně popíše obrázek - přeloží text s použitím slovníků (i elektronických) - napíše vzkaz, pozvánku, inzerát, oznámení, pohlednici, soukromý i formální dopis 	<p>1. Řečové dovednosti v rámci probíraných témat</p> <ul style="list-style-type: none"> - receptivní řečová dovednost sluchová = poslech s porozuměním delších monologických i dialogických projevů - receptivní řečová dovednost zraková = čtení a práce s delším textem včetně odborného - produktivní řečová dovednost ústní = mluvení zaměřeno situačně i tematicky, interakce - produktivní řečová dovednost písemná = zpracování textu v podobě popisu a vyprávění, výpisků, anotací, osnovy - překlad jednoduššího odborného textu a složitějšího textu - interaktivní řečové dovednosti = střídání receptivních a produktivních činností - interakce písemná (neformální e-mail)
<p>Žák</p> <ul style="list-style-type: none"> - koriguje odlišnosti zvukové podoby mezi Německem a Rakouskem - komunikuje s jistou mírou sebedůvěry a aktivně používá získanou slovní zásobu včetně vybrané frazeologie - používá vhodně základní odbornou slovní zásobu ze svého studijního oboru - dodržuje pravopisné normy v písemném projevu, opravuje chyby - vyslovuje srozumitelně co nejbliže přirozené výslovnosti - používá opisné prostředky, uplatní základní způsoby tvoření slov - dokáže vyjádřit srovnání pomocí stupňování - dokáže používat přídavné jméno ve funkci přívlastku - zformuluje větu v budoucím čase 	<p>2. Jazykové prostředky</p> <ul style="list-style-type: none"> - výslovnost (zvukové prostředky jazyka, intonace) - slovní zásoba a její tvoření: mezilidské vztahy, zaměstnání, Berlín, Vídeň, plány do budoucna, sport, mezinárodní konflikty, odívání, počasí, rodné město - gramatika – tvarosloví a větná stavba: prohlubování znalostí z 1. a 2. ročníku, závislý infinitiv s „zu“, vedlejší věty, skloňování a stupňování přídavných jmen, budoucí čas, konjunktiv II, podmínovací způsob, nepřímá otázka - grafická podoba jazyka a pravopis

Výsledky vzdělání	Učivo
<p>Žák</p> <ul style="list-style-type: none"> - vyjadřuje se ústně i písemně, k tématům osobního života a k tématům z oblasti zaměření studijního oboru = cestování a turismu - domluví se v běžných situacích, získá i poskytne informace - řeší pohotově a vhodně jednoduché standardní řečové situace i frekventované situace týkající se pracovní činnosti - orientuje se na trhu práce - vyhledá nabídky zaměstnání na internetu - zhodnotí vnitrostátní události a mezinárodní konflikty - vyjádří názor na téma obavy a naděje mladých lidí ohledně budoucnosti - vypráví o svých plánech a přáních - diskutuje o sportovních akcích - získá a předá informace v řízených rozhovorech - sjedná si schůzku, vyřídí vzkaz - používá stylisticky vhodné obraty pro vyjádření prosby, žádosti, pozvání, odmítnutí, radosti, zklamání, naděje, souhlasu či nesouhlasu s názorem 	<p>3. Tematické okruhy, komunikační situace a jazykové funkce</p> <ul style="list-style-type: none"> - tematické okruhy: mezilidské vztahy, zaměstnání, Berlín, Vídeň, sport, mezinárodní konflikty, charakteristika, odívání, počasí, plány do budoucna, rodné město - komunikační situace: objednávání služby, nákup v cestovní kanceláři, vyprávění, sjednání schůzky, debata, obhájení názoru, prezentace německy mluvících zemí - jazykové funkce: žádost o informace, vyjádření prosby, pozvání, odmítnutí, pocitů radosti, zklamání, naděje, vyjádření názoru, souhlasu a nesouhlasu, argumentace pro a proti
<p>Žák</p> <ul style="list-style-type: none"> - prokazuje faktické znalosti o geografických, demografických a kulturních faktorech německy mluvících zemí včetně vybraných poznatků z cestování a turistiky - porovná s reáliemi mateřské země 	<p>4. Poznátky o zemích</p> <ul style="list-style-type: none"> - vybrané poznatky všeobecného i odborného charakteru k poznání Německa a Rakouska: kultura, turistické zajímavosti hlavního města - informace ze sociokulturního prostředí v kontextu znalostí o České republice

Německý jazyk 2. cizí jazyk – 4. ročník

Výsledky vzdělání	Učivo
<p>Žák</p> <ul style="list-style-type: none"> - zaznamená písemně podstatné myšlenky a informace z textu v podobě osnovy, anotace - zformuluje vlastní myšlenky a vytvoří text o událostech a zážitcích v podobě popisu, sdělení, vyprávění, dopisu a odpovědi na dopis - dokáže experimentovat, zkoušet a hledat způsoby vyjádření srozumitelné pro posluchače - vyjadřuje se téměř bezchybně v běžných, předvídatelných situacích - sdělí a zdůvodní svůj názor - zapojí se do hovoru bez přípravy - přednese připravenou prezentaci ze svého oboru a reaguje na jednoduché dotazy publika - vyjádří písemně svůj názor na text - zapojí se do odborné debaty nebo argumentace, týká-li se známého tématu - přeformuluje a objasní pronesené sdělení a zprostředkuje informaci dalším lidem - přeloží text a používá slovníky (i elektronické) - porozumí pracovním pokynům - odhaduje význam neznámých výrazů podle kontextu a způsobu tvoření - nalezne v promluvě hlavní a vedlejší myšlenky a důležité informace - uplatňuje různé techniky čtení - podrobně popíše a porovná obrázky - vyplní jednoduchý neznámý formulář 	<p>1. Řečové dovednosti v rámci probíraných témat</p> <ul style="list-style-type: none"> - receptivní řečová dovednost sluchová = poslech s porozuměním složitějších monologických i dialogických projevů - receptivní řečová dovednost zraková = čtení a práce se složitějšími texty včetně odborných - produktivní řečová dovednost ústní = mluvení zaměřeno situačně i tematicky, interakce ústní - produktivní řečová dovednost písemná = zpracování textu v podobě reprodukce, popisu a vyprávění, výpisků, anotací, osnovy, formuláře, dotazníku - překlad složitějšího textu včetně odborného textu - interaktivní řečové dovednosti = střídání receptivních a produktivních činností - interakce písemná - interakce ústní
<p>Žák</p> <ul style="list-style-type: none"> - používá opisné prostředky v neznámých situacích, při vyjadřování složitých myšlenek - komunikuje s jistou mírou sebedůvěry a aktivně používá získanou slovní zásobu včetně vybrané frazeologie v rozsahu daných tematických okruhů, zejména v rutinních situacích každodenního života a vlastních zálib - používá vhodně základní odbornou slovní zásobu ze svého studijního oboru 	<p>2. Jazykové prostředky</p> <ul style="list-style-type: none"> - výslovnost (zvukové prostředky jazyka) - slovní zásoba a její tvoření: Česká republika, Německo, Rakousko, Švýcarsko, základní odborná terminologie (lázeňství, hotelnictví, turismus) - gramatika – tvarosloví a větná skladba: prohlubování znalostí z 1. – 3. ročníkutrpný rod, podmiňovací způsob, opis würde + infinitiv, konjunktiv préterita, opakování a systematizace gramatiky za 1. – 4. ročník - grafická podoba jazyka a pravopis

Výsledky vzdělání	Učivo
<p>Žák</p> <ul style="list-style-type: none"> - vyjadřuje se ústně i písemně, k tématům osobního života a k tématům z oblasti zaměření studijního oboru = cestování a turismu - používá stylisticky vhodné obraty umožňující nekonfliktní vztahy a komunikaci - řeší pohotově a vhodně jednoduché standardní řečové situace i frekventované situace týkající se pracovní činnosti - hovoří na téma problémů multikulturní společnosti - hovoří o vzdělávacím systému Německa a České republiky - připraví program pro turisty 	<p>3. Tematické okruhy, komunikační situace a jazykové funkce</p> <ul style="list-style-type: none"> - tematické okruhy: Česká republika, Německo, Rakousko, Švýcarsko, osobní život, svět kolem nás, sport, odborná témata – cestovní ruch, cestování, životní prostředí, mezilidské vztahy, oslavy, tradice, média, společenské aktivity, zábava, vzdělávání - komunikační situace: blahopřání, předávání informací, objednávání služeb, vyprávění, přednesení prezentace, diskuze, geografická a sociální orientace v cizí zemi - jazykové funkce: obraty při zahájení a ukončení rozhovoru, pozvání, odmítnutí, naděje, vyjádření názoru, pravděpodobnosti, nejistoty, rady, vybízení, zákazu, souhlasu a nesouhlasu, argumentace atd.
<p>Žák</p> <ul style="list-style-type: none"> - prokazuje faktické znalosti o geografických, demografických, kulturních, hospodářských a politických faktorech německy mluvících zemí včetně vybraných poznatků z cestování a turismu, a to i z jiných vyučovacích předmětů, a uplatňuje je také v porovnání s realitami mateřské země - porovná s realitami mateřské země - uplatňuje v komunikaci vhodně vybraná sociokulturní specifika daných zemí 	<p>4. Poznátky o zemích</p> <ul style="list-style-type: none"> - vybrané poznátky všeobecného i odborného charakteru k poznání Německa, Rakouska a Švýcarska: tradice a společenské zvyklosti, kultura, umění a literatura - informace ze sociokulturního prostředí v kontextu znalostí o České republice, prohlubování a systematizace poznatků o německy mluvících zemích

Realizace odborných kompetencí u dálkového studia

Německý jazyk 2. cizí jazyk – 1. ročník, dálkové studium

Výsledky vzdělávání	Učivo
<p>Žák</p> <ul style="list-style-type: none">- požádá o upřesnění nebo zopakování sdělené informace, pokud nezachytí přesně význam sdělení- vyřeší některé z běžných denních situací, které se mohou odehrát v cizojazyčném prostředí- při pohovorech, na které je připraven, klade vhodné otázky a reaguje na dotazy tazatele- vyměňuje si informace, které jsou běžné při neformálních hovorech- přeloží text a používá slovníky i elektronické- čte s porozuměním věcně i jazykově přiměřené texty, orientuje se v textu- porozumí školním a pracovním pokynům	<p>1. Řečové dovednosti v rámci probíraných témat</p> <ul style="list-style-type: none">- receptivní řečová dovednost sluchová = poslech s porozuměním krátkých monologických i dialogických projevů- receptivní řečová dovednost zraková = čtení a práce s krátkým textem- produktivní řečová dovednost ústní = mluvení zaměřeno situačně i tematicky, interakce- produktivní řečová dovednost písemná = zpracování textu v podobě popisu- jednoduchý překlad- interaktivní řečové dovednosti = střídání receptivních a produktivních činností- interakce ústní- interakce písemná: výpisky
<p>Žák</p> <ul style="list-style-type: none">- vyslovuje srozumitelně, rozlišuje základní zvukové prostředky daného jazyka- používá získanou slovní zásobu v rozsahu daných tematických okruhů- dodržuje základní pravopisné normy v písemném projevu	<p>2. Jazykové prostředky</p> <ul style="list-style-type: none">- výslovnost: pravidla, abeceda, redukce- slovní zásoba a její tvoření: rodina, prosba o pomoc, jídlo a nápoje, každodenní život, škola a vzdělávání- gramatika: přítomný čas, časování sloves, přivlastňovací zájmena, zápor, rozkaz, slovesa s odlučitelnou předponou, předložky- grafická podoba jazyka a pravopis- prohlubování gramatických jevů

Výsledky vzdělávání	Učivo
<p>Žák</p> <ul style="list-style-type: none"> - vyjadřuje se ústně i písemně, k tématům osobního života - domluví se v některých běžných situacích, získá i poskytne informace 	<p>3. Tematické okruhy, komunikační situace a jazykové funkce</p> <ul style="list-style-type: none"> - tematické okruhy: základní informace o německém jazyce, první kontakty, osobní údaje, rodina, prosba o pomoc, každodenní život, škola a vzdělávání - komunikační situace: získávání a předávání informací, představování, objednávání v restauraci, nakupování, popis rodinných vztahů, denní rutiny - jazykové funkce: obraty při zahájení a ukončení rozhovoru, vyjádření žádosti, pozvání
<p>Žák</p> <ul style="list-style-type: none"> - prokazuje faktické znalosti o geografických faktorech německy mluvících zemí - realie mateřské země 	<p>4. Poznatky o zemích</p> <ul style="list-style-type: none"> - Německo, Rakousko: základní údaje - Česká republika: základní údaje

Německý jazyk 2. cizí jazyk – 2. ročník, dálkové studium

Výsledky vzdělávání	Učivo
<p>Žák</p> <ul style="list-style-type: none">- rozumí přiměřeným souvislým projevům a diskusím rodilých mluvčích pronášeným v pomalejším hovorovém tempu- nalezené v promluvě hlavní a vedlejší myšlenky a důležité informace- rozpozná význam obecných sdělení a hlášení- vypráví jednoduché příběhy a zážitky, popíše své pocity- pronese jednoduše zformulovaný monolog před publikem- zaznamená vzkazy volajících- vyplní jednoduchý neznámý formulář- vyřeší většinu běžných denních situací, které se mohou odehrát v cizojazyčném prostředí- uplatňuje různé techniky čtení textu- vyměňuje si informace, které jsou běžné při neformálních hovorech	<p>1. Řečové dovednosti v rámci probíraných témat</p> <ul style="list-style-type: none">- receptivní řečová dovednost sluchová = poslech s porozuměním kratších monologických i dialogických projevů- receptivní řečová dovednost zraková = čtení a práce s kratším textem- produktivní řečová dovednost ústní = mluvení zaměřeno situačně i tématicky, interakce- produktivní řečová dovednost písemná = zpracování textu v podobě popisu a vyprávění- jednodušší překlad- interaktivní řečové dovednosti = střídání receptivních a produktivních činností- interakce ústní: vzkaz, pozvánka
<p>Žák</p> <ul style="list-style-type: none">- rozlišuje základní zvukové prostředky jazyka a koriguje odlišnosti zvukové podoby- vyslovuje srozumitelně co nejbližší přirozené výslovnosti- používá získanou slovní zásobu v rozsahu daných tematických okruhů, zejména v rutinních situacích každodenního života a vlastních zálib- uplatňuje základní způsoby tvoření slov v jazyce- dodržuje základní pravopisné normy v písemném projevu	<p>2. Jazykové prostředky</p> <ul style="list-style-type: none">- výslovnost: melodie a intonace věty- slovní zásoba a její tvoření: jídlo a nápoje, dům a domov, péče o tělo a zdraví, nákupy, služby- gramatika: způsobová slovesa, předložky, souvětí podřadné a souřadné, souřadící a podřadící spojky, zvrtná slovesa- grafická podoba jazyka a pravopis: psaní velkých písmen u podstatných jmen, ß, ü, ö, ä- prohlubování gramatických jevů

Výsledky vzdělávání	Učivo
<p>Žák</p> <ul style="list-style-type: none"> - vyjadřuje se ústně i písemně, k tématům osobního života a k tématům z oblasti zaměření studijního oboru = cestování a turismu - domluví se v běžných situacích, získá i poskytne informace - řeší vhodně jednoduché standardní řečové situace 	<p>3. Tematické okruhy, komunikační situace a jazykové funkce</p> <ul style="list-style-type: none"> - tematické okruhy: jídlo a nápoje, dům a domov, péče o tělo a zdraví, nakupování, služby - komunikační situace: získávání a předávání informací, udávání směru, nákup v cestovní kanceláři, vyprávění, telefonování, sjednání schůzky, telefonická komunikace - jazykové funkce: obraty při zahájení a ukončení rozhovoru, vyjádření a podání žádosti o informace, vyjádření prosby, pozvání, odmítnutí a pocitů
<p>Žák</p> <ul style="list-style-type: none"> - prokazuje faktické znalosti o geografických a demografických faktorech německy mluvících zemí - porovná s realitami mateřské země 	<p>4. Poznatky o zemích</p> <ul style="list-style-type: none"> - vybrané poznatky všeobecného charakteru k poznání německy mluvících zemí: tradice a společenské zvyklosti, kultura - informace ze sociokulturního prostředí v kontextu znalostí o České republice

Německý jazyk 2. cizí jazyk – 3. ročník, dálkové studium

Výsledky vzdělávání	Učivo
<p>Žák</p> <ul style="list-style-type: none">- rozumí přiměřeným souvislým projevům a diskusím rodilých mluvčích pronášeným v standardním hovorovém tempu- odhaduje význam neznámých výrazů podle kontextu a způsobu tvoření- sdělí a zdůvodní svůj názor- vypráví souvisle jednoduché příběhy a zážitky, popíše své pocity- vyjádří písemně svůj názor na text- zapojí se do odborné debaty nebo argumentace, týká-li se známého tématu- ověří si i sdělí získané informace písemně- uplatňuje různé techniky čtení textu- vyhledá, zformuluje a zaznamená informace nebo fakta týkající se studovaného oboru- sdělí obsah, hlavní myšlenky či informace vyslechnuté nebo přečtené	<p>1. Řečové dovednosti v rámci probíraných témat</p> <ul style="list-style-type: none">- receptivní řečová dovednost sluchová = poslech s porozuměním monologických i dialogických projevů- receptivní řečová dovednost zraková = čtení a práce s textem včetně odborného- produktivní řečová dovednost ústní = mluvení zaměřeno situačně i tematicky, interakce- produktivní řečová dovednost písemná = zpracování textu v podobě popisu a vyprávění, výpisků, anotací, osnovy- překlad složitějšího textu- interaktivní řečové dovednosti = střídání receptivních a produktivních činností- interakce písemná, pohlednice- interakce ústní
<p>Žák</p> <ul style="list-style-type: none">- koriguje odlišnosti zvukové podoby mezi Německem a Rakouskem- komunikuje s jistou mírou sebedůvěry a aktivně používá získanou slovní zásobu včetně vybrané frazeologie- používá vhodně základní odbornou slovní zásobu ze svého studijního oboru- dodržuje pravopisné normy v písemném projevu, opravuje chyby	<p>2. Jazykové prostředky</p> <ul style="list-style-type: none">- výslovnost: zvukové prostředky jazyka- slovní zásoba a její tvoření: cestování, móda, Berlín, kultura, mezilidské vztahy, počasí- gramatika: vedlejší věty, stupňování přídavných jmen, minulý čas sloves- grafická podoba jazyka a pravopis- prohlubování gramatických jevů

<p>Žák</p> <ul style="list-style-type: none"> - vyjadřuje se ústně i písemně, k tématům osobního života a k tématům z oblasti zaměření studijního oboru = cestování a turismu - domluví se v běžných situacích, získá i poskytné informace - řeší pohotově a vhodně jednoduché standardní řečové situace i frekventované situace týkající se pracovní činnosti 	<p>3. Tematické okruhy, komunikační situace a jazykové funkce</p> <ul style="list-style-type: none"> - Tematické okruhy: cestování, móda, Berlín, kultura, mezilidské vztahy, počasí - komunikační situace: objednávání služby, nákup v cestovní kanceláři, vyprávění, sjednání schůzky, debata, obhájení názoru, prezentace německy mluvících zemí - jazykové funkce: žádost o informace, vyjádření prosby, pozvání, odmítnutí, pocitů, radosti, zklamání, naděje, vyjádření názoru, souhlasu a nesouhlasu, argumentace pro a proti
<p>Žák</p> <ul style="list-style-type: none"> - prokazuje faktické znalosti o geografických, demografických a kulturních faktorech německy mluvících zemí včetně vybraných poznatků z cestování a turistiky - porovná s reáliemi mateřské země 	<p>4. Poznatky o zemích</p> <ul style="list-style-type: none"> - vybrané poznatky všeobecného i odborného charakteru k poznání Německa a Rakouska: kultura, turistické zajímavosti - informace ze sociokulturního prostředí v kontextu znalostí o České republice

Německý jazyk 2. cizí jazyk – 4. ročník, dálkové studium

Výsledky vzdělání	Učivo
<p>Žák</p> <ul style="list-style-type: none">- zaznamená písemně podstatné myšlenky a informace z textu- zformuluje vlastní myšlenky a vytvoří text o událostech a zážitcích v podobě popisu, sdělení, vyprávění, dopisu a odpovědi na dopis- dokáže experimentovat, zkoušet a hledat způsoby vyjádření srozumitelné pro posluchače- vyjadřuje se téměř bezchybně v běžných, předvídatelných situacích- sdělí a zdůvodní svůj názor- zapojí se do hovoru bez přípravy- přednese připravenou prezentaci ze svého oboru a reaguje na jednoduché dotazy publika- vyjádří písemně svůj názor na text- zapojí se do odborné debaty nebo argumentace, týká-li se známého tématu- přeformuluje a objasní pronesené sdělení a zprostředkuje informaci dalším lidem	<p>1. Řečové dovednosti v rámci probíraných témat</p> <ul style="list-style-type: none">- receptivní řečová dovednost sluchová = poslech s porozuměním středně dlouhých monologických i dialogických projevů- receptivní řečová dovednost zraková = čtení a práce s textem včetně odborného- produktivní řečová dovednost ústní = mluvení zaměřeno situačně i tematicky, interakce- produktivní řečová dovednost písemná = zpracování textu v podobě reprodukce, popisu a vyprávění, výpisků, anotací, osnovy- překlad jednoduchého odborného textu- interaktivní řečové dovednosti = střídání receptivních a produktivních činností- interakce písemná: e-mail
<p>Žák</p> <ul style="list-style-type: none">- používá opisné prostředky v neznámých situacích, při vyjadřování složitých myšlenek- komunikuje s jistou mírou sebedůvěry a aktivně používá získanou slovní zásobu včetně vybrané frazeologie v rozsahu daných tematických okruhů, zejména v rutinních situacích každodenního života a vlastních zálib- používá vhodně základní odbornou slovní zásobu ze svého studijního oboru	<p>2. Jazykové prostředky</p> <ul style="list-style-type: none">- výslovnost: zvukové prostředky jazyka- slovní zásoba a její tvoření: sport, zaměstnání, záliby a volný čas, počasí, Praha, Německo, Rakousko, Švýcarsko- gramatika: vedlejší věty, infinitiv+zu, trpný rod- grafická podoba jazyka a pravopis: organizace textu- prohlubování gramatických jevů

Výsledky vzdělání	Učivo
<p>Žák</p> <ul style="list-style-type: none"> - vyjadřuje se ústně i písemně, k tématům osobního života a k tématům z oblasti zaměření studijního oboru = cestování a turismu - používá stylisticky vhodné obraty umožňující nekonfliktní vztahy a komunikaci - řeší pohotově a vhodně jednoduché standardní řečové situace i frekventované situace týkající se pracovní činnosti 	<p>3. Tematické okruhy, komunikační situace a jazykové funkce</p> <ul style="list-style-type: none"> - tematické okruhy: sport, zaměstnání, záliby a volný čas, zábava, počasí, Praha, Německo, Rakousko, Švýcarsko - komunikační situace: blahopřání, předávání informací, objednávání služeb, vyprávění, přednesení prezentace, diskuze, geografická a sociální orientace v cizí zemi - jazykové funkce: pozvání, odmítnutí, naděje, vyjádření názoru, pravděpodobnosti, nejistoty, rady, vybízení, zákazu, souhlasu a nesouhlasu, argumentace atd.
<p>Žák</p> <ul style="list-style-type: none"> - prokazuje faktické znalosti o geografických, demografických, kulturních, hospodářských a politických faktorech německy mluvících zemí včetně vybraných poznatků z cestování a turismu, a to i z jiných vyučovacích předmětů, a uplatňuje je také v porovnání s reáliemi mateřské země - porovná s reáliemi mateřské země - uplatňuje v komunikaci vhodně vybraná sociokulturní specifika daných zemí 	<p>4. Poznátky o zemích</p> <ul style="list-style-type: none"> - vybrané poznatky všeobecného i odborného charakteru k poznání Prahy, České republiky, Německa, Rakouska a Švýcarska: tradice a společenské zvyklosti, kultura, umění a literatura - informace ze sociokulturního prostředí v kontextu znalostí o České republice

Německý jazyk 2. cizí jazyk – 5. ročník, dálkové studium

Výsledky vzdělání	Učivo
<p>Žák</p> <ul style="list-style-type: none">- zaznamená písemně podstatné myšlenky a informace z textu- zformuluje vlastní myšlenky a vytvoří text o událostech a zážitcích v podobě popisu, sdělení, vyprávění, dopisu a odpovědi na dopis- dokáže experimentovat, zkoušet a hledat způsoby vyjádření srozumitelné pro posluchače- vyjadřuje se téměř bezchybně v běžných, předvídatelných situacích- sdělí a zdůvodní svůj názor- zapojí se do hovoru bez přípravy- přednese připravenou prezentaci ze svého oboru a reaguje na jednoduché dotazy publika- vyjádří písemně svůj názor na text- zapojí se do odborné debaty nebo argumentace, týká-li se známého tématu- přeformuluje a objasní pronesené sdělení a zprostředkuje informaci dalším lidem	<p>1. Řečové dovednosti v rámci probíraných témat</p> <ul style="list-style-type: none">- receptivní řečová dovednost sluchová = poslech s porozuměním delších monologických i dialogických projevů- receptivní řečová dovednost zraková = čtení a práce s delším textem včetně odborného- produktivní řečová dovednost ústní = mluvení zaměřeno situačně i tematicky, interakce- produktivní řečová dovednost písemná = zpracování textu v podobě reprodukce, popisu a vyprávění, výpisků, anotací, osnovy, životopis- překlad odborného textu- interaktivní řečové dovednosti = střídání receptivních a produktivních činností- interakce písemná: neformální dopis- interakce ústní
<p>Žák</p> <ul style="list-style-type: none">- používá opisné prostředky v neznámých situacích, při vyjadřování složitých myšlenek- komunikuje s jistou mírou sebedůvěry a aktivně používá získanou slovní zásobu včetně vybrané frazeologie v rozsahu daných tematických okruhů, zejména v rutinních situacích každodenního života a vlastních zálib- používá vhodně základní odbornou slovní zásobu ze svého studijního oboru	<p>2. Jazykové prostředky</p> <ul style="list-style-type: none">- výslovnost: znělé a neznělé souhlásky- slovní zásoba a její tvoření: Česká republika, Rakousko, Švýcarsko- gramatika: vedlejší věty, podmiňovací způsob, minulý čas sloves- grafická podoba jazyka a pravopis- prohlubování a systematizace gramatických jevů za 1. a 5. ročník

Výsledky vzdělání	Učivo
<p>Žák</p> <ul style="list-style-type: none"> - vyjadřuje se ústně i písemně, k tématům osobního života a k tématům z oblasti zaměření studijního oboru = cestování a turismu - používá stylisticky vhodné obraty umožňující nekonfliktní vztahy a komunikaci - řeší pohotově a vhodně jednoduché standardní řečové situace i frekventované situace týkající se pracovní činnosti 	<p>3. Tematické okruhy, komunikační situace a jazykové funkce</p> <ul style="list-style-type: none"> - tematické okruhy: Česká republika, Rakousko, Švýcarsko - komunikační situace: blahopřání, předávání informací, objednávání služeb, vyprávění, přednesení prezentace, diskuze, geografická a sociální orientace v cizí zemi - jazykové funkce: pozvání, odmítnutí, naděje, vyjádření názoru, pravděpodobnosti, nejistoty, rady, vybízení, zákazu, souhlasu a nesouhlasu, argumentace atd.
<p>Žák</p> <ul style="list-style-type: none"> - prokazuje faktické znalosti o geografických, demografických, kulturních, hospodářských a politických faktorech německy mluvících zemí včetně vybraných poznatků z cestování a turismu, a to i z jiných vyučovacích předmětů, a uplatňuje je také v porovnání s reáliemi mateřské země - porovná s reáliemi mateřské země - uplatňuje v komunikaci vhodně vybraná sociokulturní specifika daných zemí 	<p>4. Poznátky o zemích</p> <ul style="list-style-type: none"> - vybrané poznatky všeobecného i odborného charakteru k poznání Prahy, České republiky, Německa, Rakouska a Švýcarska: tradice a společenské zvyklosti, kultura, umění a literatura - informace ze sociokulturního prostředí v kontextu znalostí o České republice - prohlubování a systematizace tematických celků za 1. až 5. ročník

Realizace odborných kompetencí u denního studia

Španělský jazyk (jako druhý cizí jazyk) - 1. ročník

Výsledky vzdělávání	Učivo
<p>Žák:</p> <ul style="list-style-type: none">- Požádá o upřesnění nebo zopakování sdělené informace, pokud nezachytí přesně význam sdělení- vyřeší některé z běžných denních situací, které se mohou odehrát v cizojazyčném prostředí- při hovorech, na které je připraven, klade vhodné otázky a reaguje na dotazy tazatele- vyměňuje si informace, které jsou běžné při neformálních hovorech- přeloží text a používá slovníky i elektronické- čte s porozuměním věcně i jazykově přiměřené texty, orientuje se v textu- porozumí školním a pracovním pokynům	<p>1. Řečové dovednosti v rámci probíraných témat</p> <ul style="list-style-type: none">- receptivní řečová dovednost sluchová = poslech s porozuměním krátkých monologických i dialogických projevů- receptivní řečová dovednost zraková = čtení a práce s textem- produktivní řečová dovednost ústní = mluvení zaměřeno situačně i tematicky- produktivní řečová dovednost písemná = zpracování textu v podobě popisu- jednoduchý překlad- interaktivní řečové dovednosti = střídání receptivních a produktivních činností- interakce ústní- interakce písemná – výpisky, vzkaz
<p>Žák:</p> <ul style="list-style-type: none">- vyslovuje srozumitelně, rozlišuje základní zvukové prostředky daného jazyka- používá získanou slovní zásobu v rozsahu daných tematických okruhů- dodržuje základní pravopisné normy v písemném projevu	<p>2. Jazykové prostředky</p> <ul style="list-style-type: none">- výslovnost: pravidla, abeceda, hláskování- slovní zásoba: představování, osobní údaje, národnosti, zaměstnání, dům a domov, jídlo a nápoje, restaurace, popis osob a rodiny, odívání, každodenní život, zábava a koníčky, vzdělávání, péče o tělo a zdraví- tvorba slovní zásoby: přípony, předpony- gramatika: časování sloves I., II. III. třídy, časování vybraných nepravidelných sloves, množné číslo jmen, sloveso být (ser, estar, hay), předložky místa, určité a neurčité členy, slovesa se změnou kmenové samohlásky, zvratná slovesa, zájmena 3. pádu, číslovky základní a řadové, zájmena přivlastňovací a ukazovací- grafická podoba jazyka a pravopis: přízvuk, interpunkce- prohlubování gramatických jevů

Výsledky vzdělávání	Učivo
<p>Žák:</p> <ul style="list-style-type: none"> - vyjadřuje se ústně i písemně, k tématům osobního života - domluví se v některých běžných situacích, získá i poskytne informace 	<p>3. Tematické okruhy, komunikační situace a jazykové funkce</p> <ul style="list-style-type: none"> - tematické okruhy: představování, osobní údaje, národnosti, zaměstnání, dům a domov, jídlo a nápoje, restaurace, popis osob a rodiny, odívání, každodenní život, zábava a koníčky, vzdělávání, péče o tělo a zdraví - komunikační situace: získávání a předávání informací, udávání času, představování, objednávání v restauraci, popis osob, rodinných vztahů, denní rutiny, domova - jazykové funkce: obraty při zahájení a ukončení rozhovoru, vyjádření žádosti, pozvání, názoru, souhlasu a nesouhlasu
<p>Žák:</p> <ul style="list-style-type: none"> - prokazuje faktické znalosti o geografických faktorech španělsky mluvících zemí - realie mateřské země 	<p>4. Poznatky o zemích</p> <ul style="list-style-type: none"> - Španělsko a země Jižní Ameriky: základní údaje - Česká republika: základní údaje - informace ze sociokulturního prostředí v kontextu znalostí o České republice

Španělský jazyk (jako druhý cizí jazyk) - 2. ročník

Výsledky vzdělávání	Učivo
<p>Žák:</p> <ul style="list-style-type: none"> - rozumí přiměřeným souvislým projevům a diskusím rodilých mluvčích pronášeným v pomalejším hovorovém tempu - nalezené v promluvě hlavní a vedlejší myšlenky a důležité informace - rozpozná význam obecných sdělení a hlášení - vypráví jednoduché příběhy a zážitky, popíše své pocity - pronese jednoduše zformulovaný monolog před publikem - zaznamená vzkazy volajících - vyplní jednoduchý neznámý formulář - vyřeší většinu běžných denních situací, které se mohou odehrát v cizojazyčném prostředí - uplatňuje různé techniky čtení textu - vyměňuje si informace, které jsou běžné při neformálních hovorech 	<p>1. Řečové dovednosti v rámci probíraných témat</p> <ul style="list-style-type: none"> - receptivní řečová dovednost sluchová = poslech s porozuměním kratších monologických i dialogických projevů - receptivní řečová dovednost zraková = čtení a práce s textem - produktivní řečová dovednost ústní = mluvení zaměřeno situačně i tematicky - produktivní řečová dovednost písemná = zpracování textu v podobě popisu a vyprávění - jednodušší překlad - interaktivní řečové dovednosti = střídání receptivních a produktivních činností - interakce písemná – pohlednice, neformální dopis - interakce ústní
<p>Žák:</p> <ul style="list-style-type: none"> - rozlišuje základní zvukové prostředky jazyka a koriguje odlišnosti zvukové podoby - vyslovuje srozumitelně co nejbližše přirozené výslovnosti - používá získanou slovní zásobu v rozsahu daných tematických okruhů, zejména v rutinních situacích každodenního života a vlastních zálib - uplatňuje základní způsoby tvoření slov v jazyce - dodržuje základní pravopisné normy v písemném projevu 	<p>2. Jazykové prostředky</p> <ul style="list-style-type: none"> - výslovnost – intonace, přízvuk - slovní zásoba: každodenní život, zábava a koníčky, volný čas, město, nakupování, informační technologie, cestování, doprava, péče o tělo a zdraví, životní styl, vzdělávání, počasí, kultura, oslavy, masmédia - tvorba slovní zásoby: skládání slov - gramatika: předpřítomný čas (perfektum), přičestí minulé, vyjádření budoucnosti (ir+inf.), minulý čas (préteritum), neurčitá a záporná přídavná jména, přivlastňovací zájmena samostatná, stupňování přídavných jmen, ukazovací zájmena, časování vybraných nepravidelných sloves, sloveso být (ser, estar, hay), předložky místa, slovesné vazby - grafická podoba jazyka a pravopis – psaní velkých písmen, přízvuk - prohlubování gramatických jevů

Výsledky vzdělávání	Učivo
<p>Žák:</p> <ul style="list-style-type: none"> - vyjadřuje se ústně i písemně, k tématům osobního života a k tématům z oblasti zaměření studijního oboru = cestování a turismu - domluví se v běžných situacích, získá i poskytne informace - řeší vhodně jednoduché standardní řečové situace 	<p>3. Tematické okruhy, komunikační situace a jazykové funkce</p> <ul style="list-style-type: none"> - tematické okruhy: každodenní život, zábava a koníčky, volný čas, město, nakupování, informační technologie, cestování, doprava, péče o tělo a zdraví, životní styl, vzdělávání, počasí, kultura, oslavy, masmédia - komunikační situace: získávání a předávání informací, objednávání služby, nákup v cestovní kanceláři, vyprávění, sjednání schůzky, vyřízení vzkazu, blahopřání, vyplnění dotazníku, udávání směru, nakupování - jazykové funkce: obraty při zahájení a ukončení rozhovoru, vyjádření a podání žádosti o informace, vyjádření prosby, pozvání, odmítnutí a pocitů
<p>Žák:</p> <ul style="list-style-type: none"> - prokazuje faktické znalosti o geografických a demografických faktorech španělsky mluvících zemí - porovná s realitami mateřské země 	<p>4. Poznatky o zemích</p> <ul style="list-style-type: none"> - vybrané poznatky všeobecného charakteru k poznání Španělska a zemí Jižní Ameriky: tradice a společenské zvyklosti, kultura - informace ze sociokulturního prostředí v kontextu znalostí o České republice

Realizace odborných kompetencí

Španělský jazyk (jako druhý cizí jazyk) - 3.ročník

Výsledky vzdělávání	Učivo
<p>Žák:</p> <ul style="list-style-type: none">- rozumí přiměřeným souvislým projevům a diskusím rodilých mluvčích pronášeným v běžném hovorovém tempu- odhaduje význam neznámých výrazů podle kontextu a způsobu tvoření- sdělí a zdůvodní svůj názor- vypráví souvisle jednoduché příběhy a zážitky, popíše své pocity- vyjádří písemně svůj názor na text- zapojí se do odborné debaty nebo argumentace, týká-li se známého tématu- ověří si i sdělí získané informace písemně- uplatňuje různé techniky čtení textu- vyhledá, zformuluje a zaznamená informace nebo fakta týkající se studovaného oboru- sdělí obsah, hlavní myšlenky či informace vyslechnuté nebo přečtené	<p>1. Řečové dovednosti v rámci probíraných témat</p> <ul style="list-style-type: none">- receptivní řečová dovednost sluchová = poslech s porozuměním středně dlouhých monologických i dialogických projevů- receptivní řečová dovednost zraková = čtení a práce s textem včetně odborného- produktivní řečová dovednost ústní = mluvení zaměřeno situačně i tematicky- produktivní řečová dovednost písemná = zpracování textu v podobě popisu a vyprávění, osnovy- překlad jednoduchého odborného textu- interaktivní řečové dovednosti = střídání receptivních a produktivních činností- interakce písemná – e-mail, pozvánka- interakce ústní
<p>Žák:</p> <ul style="list-style-type: none">- koriguje odlišnosti zvukové podoby mezi Španělskem a zeměmi Jižní Ameriky- komunikuje s jistou mírou sebedůvěry a aktivně používá získanou slovní zásobu včetně vybrané frazeologie- používá vhodně základní odbornou slovní zásobu ze svého studijního oboru- dodržuje pravopisné normy v písemném projevu	<p>2. Jazykové prostředky</p> <ul style="list-style-type: none">- výslovnost: dvojhlasiky, přízvuk- slovní zásoba: volný čas, cestování, mezilidské vztahy, odívání a móda, město, nakupování, vnitřní a vnější popis osob, doprava, kultura, telefonování- gramatika: přítomný čas průběhový, gerundium, préteritum, imperfektum, infinitivní vazby, předpřítomný čas, přičestí minulé, rozkaz- tvorba slovní zásoby: odvozování slov- grafická podoba jazyka a pravopis: interpunkce, přízvuk- prohlubování gramatických jevů

Výsledky vzdělání	Učivo
<p>Žák:</p> <ul style="list-style-type: none"> - vyjadřuje se ústně i písemně, k tématům osobního života a k tématům z oblasti zaměření studijního oboru = cestování a turismu - domluví se v běžných situacích, získá i poskytne informace - řeší pohotově a vhodně jednoduché standardní řečové situace i frekventované situace týkající se pracovní činnosti 	<p>3. Tematické okruhy, komunikační situace a jazykové funkce</p> <ul style="list-style-type: none"> - tematické okruhy: volný čas, cestování, mezilidské vztahy, odívání a móda, město, nakupování, vnitřní a vnější popis osob, doprava, kultura, telefonování - komunikační situace: objednávání služby, nákup v cestovní kanceláři, vyprávění, popis, debata, telefonická komunikace - jazykové funkce: žádost o informace, vyjádření prosby, pozvání, odmítnutí, pocitů, radosti, zklamání, vyjádření a obhájení názoru, souhlasu a nesouhlasu, argumentace pro a proti
<p>Žák:</p> <ul style="list-style-type: none"> - prokazuje faktické znalosti o geografických, demografických a kulturních faktorech španělsky mluvících zemí včetně vybraných poznatků z cestování a turistiky - porovná s reáliemi mateřské země 	<p>4. Poznatky o zemích</p> <ul style="list-style-type: none"> - vybrané poznatky všeobecného i odborného charakteru k poznání Španělska a země Jižní Ameriky: kultura, turistické zajímavosti, význačné osobnosti - informace ze sociokulturního prostředí v kontextu znalostí o České republice

Realizace odborných kompetencí

Španělský jazyk (jako druhý cizí jazyk) - 4. ročník

Výsledky vzdělání	Učivo
<p>Žák:</p> <ul style="list-style-type: none">- Zaznamená písemně podstatné myšlenky a informace z textu- zformuluje vlastní myšlenky a vytvoří text o událostech a zážitcích v podobě popisu, sdělení, vyprávění, dopisu a odpovědi na dopis- dokáže experimentovat, zkoušet a hledat způsoby vyjádření srozumitelné pro posluchače- vyjadřuje se téměř bezchybně v běžných, předvídatelných situacích- sdělí a zdůvodní svůj názor- zapojí se do hovoru bez přípravy- přednese připravenou prezentaci ze svého oboru a reaguje na jednoduché dotazy publika- vyjádří písemně svůj názor na text- zapojí se do odborné debaty nebo argumentace, týká-li se známého tématu- přeformuluje a objasní pronesené sdělení a zprostředkuje informaci dalším lidem	<p>1. Řečové dovednosti v rámci probíraných témat</p> <ul style="list-style-type: none">- receptivní řečová dovednost sluchová = poslech s porozuměním delších monologických i dialogických projevů- receptivní řečová dovednost zraková = čtení a práce s textem včetně odborného- produktivní řečová dovednost ústní = mluvení zaměřeno situačně i tematicky- produktivní řečová dovednost písemná = zpracování textu v podobě popisu a vyprávění, anotací, životopis- překlad složitějšího odborného textu- interaktivní řečové dovednosti = střídání receptivních a produktivních činností- interakce písemná – formální dopis- interakce ústní
<p>Žák:</p> <ul style="list-style-type: none">- Používá opisné prostředky v neznámých situacích, při vyjadřování složitých myšlenek- komunikuje s jistou mírou sebedůvěry a aktivně používá získanou slovní zásobu včetně vybrané frazeologie v rozsahu daných tematických okruhů, zejména v rutinních situacích každodenního života, a vlastních zálib- používá vhodně základní odbornou slovní zásobu ze svého studijního oboru	<p>2. Jazykové prostředky</p> <ul style="list-style-type: none">- slovní zásoba: sport, péče o tělo a zdraví, životní styl, plány do budoucna, svátky a oslavy, generační problémy, mezilidské vztahy, ekologie a životní prostředí, domácí práce- tvorba slovní zásoby: sufixy, prefixy- gramatika: slovesné vazby, infinitivní vazby, rozkaz, budoucí čas, podmínkové věty, minulé časy, neurčitá a záporná přídavná jména a zájmena- grafická podoba a pravopis: organizace textu- prohlubování a systematizace gramatických jevů za 1. až 4. ročník

Výsledky vzdělání	Učivo
<p>Žák:</p> <ul style="list-style-type: none"> - vyjadřuje se ústně i písemně, k tématům osobního života a k tématům z oblasti zaměření studijního oboru = cestování a turismu - používá stylisticky vhodné obraty umožňující nekonfliktní vztahy a komunikaci - řeší pohotově a vhodně jednoduché standardní řečové situace i frekventované situace týkající se pracovní činnosti 	<p>3. Tematické okruhy, komunikační situace a jazykové funkce</p> <ul style="list-style-type: none"> - tematické okruhy: sport, péče o tělo a zdraví, životní styl, plány do budoucna, svátky a oslavy, generační problémy, mezilidské vztahy, ekologie a životní prostředí, domácí práce - komunikační situace: předávání informací, vyprávění, přednesení prezentace, diskuze, geografická a sociální orientace v cizí zemi - jazykové funkce: vyjádření odmítnutí, naděje, vyjádření názoru, pravděpodobnosti, nejistoty, rady, přání, vybízení, zákazu, souhlasu a nesouhlasu, argumentace atd. - prohlubování a systematizace tematických celků za 1. až 4. ročník
<p>Žák:</p> <ul style="list-style-type: none"> - prokazuje faktické znalosti o geografických, demografických, kulturních, hospodářských a politických faktorech španělsky mluvících zemí včetně vybraných poznatků z cestování a turismu, a to i z jiných vyučovacích předmětů - porovná s realitami mateřské země - uplatňuje v komunikaci vhodně vybraná sociokulturní specifika daných zemí 	<p>4. Poznátky o zemích</p> <ul style="list-style-type: none"> - vybrané poznatky všeobecného i odborného charakteru k poznání Španělska a země Jižní Ameriky: tradice a společenské zvyklosti, kultura, umění a literatura, životní styl - informace ze sociokulturního prostředí v kontextu znalostí o České republice

Realizace odborných kompetencí u dálkového studia

Úvodní část je upravena s ohledem na specifika dálkového studia a věkového složení žáků.

Španělský jazyk (jako druhý cizí jazyk) - 1. ročník

Výsledky vzdělávání	Učivo
<p>Žák:</p> <ul style="list-style-type: none">- Požádá o upřesnění nebo zopakování sdělené informace, pokud nezachytí přesně význam sdělení- vyřeší některé z běžných denních situací, které se mohou odehrát v cizojazyčném prostředí- při hovorech, na které je připraven, klade vhodné otázky a reaguje na dotazy tazatele- vyměňuje si informace, které jsou běžné při neformálních hovorech- přeloží text a používá slovníky i elektronické- čte s porozuměním věcně i jazykově přiměřené texty, orientuje se v textu- porozumí školním a pracovním pokynům	<p>1. Řečové dovednosti v rámci probíraných témat</p> <ul style="list-style-type: none">- receptivní řečová dovednost sluchová = poslech s porozuměním krátkých monologických i dialogických projevů- receptivní řečová dovednost zraková = čtení a práce s textem- produktivní řečová dovednost ústní = mluvení zaměřeno situačně i tematicky- produktivní řečová dovednost písemná = zpracování textu v podobě popisu- jednoduchý překlad- interaktivní řečové dovednosti = střídání receptivních a produktivních činností- interakce ústní- interakce písemná - výpisky
<p>Žák:</p> <ul style="list-style-type: none">- vyslovuje srozumitelně, rozlišuje základní zvukové prostředky daného jazyka- používá získanou slovní zásobu v rozsahu daných tematických okruhů- dodržuje základní pravopisné normy v písemném projevu	<p>2. Jazykové prostředky</p> <ul style="list-style-type: none">- výslovnost: pravidla, abeceda, hláskování- slovní zásoba: představování, osobní údaje, národnosti, zaměstnání, město, popis osob a rodiny- tvorba slovní zásoby: přípony, předpony- gramatika: časování sloves I., II. III. třídy, časování vybraných nepravidelných sloves, slovesa se změnou kmenové samohlásky, sloveso být (ser), množné číslo jmen, vyjádření budoucnosti (ir+inf.), číslovky základní- grafická podoba jazyka a pravopis: přízvuk- prohlubování gramatických jevů

Výsledky vzdělávání	Učivo
<p>Žák:</p> <ul style="list-style-type: none"> - vyjadřuje se ústně i písemně, k tématům osobního života - domluví se v některých běžných situacích, získá i poskytne informace 	<p>3. Tematické okruhy, komunikační situace a jazykové funkce</p> <ul style="list-style-type: none"> - tematické okruhy: představování, osobní údaje, národnosti, zaměstnání, město, popis osob a rodiny - komunikační situace: získávání a předávání informací, představování, popis osob, telefonická komunikace - jazykové funkce: obraty při zahájení a ukončení rozhovoru, vyjádření žádosti
<p>Žák:</p> <ul style="list-style-type: none"> - prokazuje faktické znalosti o geografických faktorech španělsky mluvících zemí - realie mateřské země 	<p>4. Poznátky o zemích</p> <ul style="list-style-type: none"> - Španělsko a země Jižní Ameriky: základní údaje - Česká republika: základní údaje

Španělský jazyk (jako druhý cizí jazyk) - 2. ročník

Výsledky vzdělávání	Učivo
<p>Žák:</p> <ul style="list-style-type: none"> - rozumí přiměřeným souvislým projevům a diskusím rodilých mluvčích pronášeným v pomalejším hovorovém tempu - nalezené v promluvě hlavní a vedlejší myšlenky a důležité informace - rozpozná význam obecných sdělení a hlášení - vyřeší většinu běžných denních situací, které se mohou odehrát v cizojazyčném prostředí - vyměňuje si informace, které jsou běžné při neformálních hovorech 	<p>1. Řečové dovednosti v rámci probíraných témat</p> <ul style="list-style-type: none"> - receptivní řečová dovednost sluchová = poslech s porozuměním kratších monologických i dialogických projevů - receptivní řečová dovednost zraková = čtení a práce s textem - produktivní řečová dovednost ústní = mluvení zaměřeno situačně i tematicky - produktivní řečová dovednost písemná = zpracování textu v podobě popisu - jednodušší překlad - interaktivní řečové dovednosti = střídání receptivních a produktivních činností - interakce ústní - interakce písemná – vzkaz, pozvánka
<p>Žák:</p> <ul style="list-style-type: none"> - rozlišuje základní zvukové prostředky jazyka a koriguje odlišnosti zvukové podoby - vyslovuje srozumitelně co nejlépe přirozené výslovnosti - používá získanou slovní zásobu v rozsahu daných tématických okruhů, zejména v rutinních situacích každodenního života a vlastních zálib - uplatňuje základní způsoby tvoření slov v jazyce - dodržuje základní pravopisné normy v písemném projevu 	<p>2. Jazykové prostředky</p> <ul style="list-style-type: none"> - výslovnost: intonace - slovní zásoba: dům a domov, oslavy a svátky, jídlo a nápoje, nakupování, služby, odívání, péče o tělo a zdraví - tvorba slovní zásoby: skládání slov - gramatika: sloveso být (ser, estar, hay), předložky místa, slovesa se změnou kmenové samohlásky, časování vybraných nepravidelných sloves, rozkaz, zvrtná slovesa, zájmena 3. a 4. pádu, předpřítomný čas (perfektum), přičestí minulé - grafická podoba jazyka a pravopis: psaní velkých písmen - prohlubování gramatických jevů

Výsledky vzdělávání	Učivo
<p>Žák:</p> <ul style="list-style-type: none"> - vyjadřuje se ústně i písemně, k tématům osobního života a k tématům z oblasti zaměření studijního oboru = cestování a turismu - domluví se v běžných situacích, získá i poskytne informace - řeší vhodně jednoduché standardní řečové situace 	<p>3. Tematické okruhy, komunikační situace a jazykové funkce</p> <ul style="list-style-type: none"> - tematické okruhy: dům a domov, oslavy a svátky, jídlo a nápoje, nakupování, služby, odívání, péče o tělo a zdraví - komunikační situace: získávání a předávání informací, blahopřání, nakupování, sjednání schůzky - jazykové funkce: obraty při zahájení a ukončení rozhovoru, žádost o informace, vyjádření pocitů, prosby, pozvání, odmítnutí
<p>Žák:</p> <ul style="list-style-type: none"> - prokazuje faktické znalosti o geografických a demografických faktorech španělsky mluvících zemí - porovná s realitami mateřské země 	<p>4. Poznatky o zemích</p> <ul style="list-style-type: none"> - vybrané poznatky všeobecného charakteru k poznání Španělska a zemí Jižní Ameriky: tradice a společenské zvyklosti, kultura - informace ze sociokulturního prostředí v kontextu znalostí o České republice

Španělský jazyk (jako druhý cizí jazyk) - 3.ročník

Výsledky vzdělávání	Učivo
<p>Žák:</p> <ul style="list-style-type: none"> - rozumí přiměřeným souvislým projevům a diskusím rodilých mluvčích pronášeným v běžném hovorovém tempu - odhaduje význam neznámých výrazů podle kontextu a způsobu tvoření - sdělí a zdůvodní svůj názor - vypráví souvisle jednoduché příběhy a zážitky, popíše své pocity - vyjádří písemně svůj názor na text - zapojí se do odborné debaty nebo argumentace, týká-li se známého tématu - ověří si i sdělí získané informace písemně - uplatňuje různé techniky čtení textu - vyhledá, zformuluje a zaznamená informace nebo fakta týkající se studovaného oboru - sdělí obsah, hlavní myšlenky či informace vyslechnuté nebo přečtené 	<p>1. Řečové dovednosti v rámci probíraných témat</p> <ul style="list-style-type: none"> - receptivní řečová dovednost sluchová = poslech s porozuměním monologických i dialogických projevů - receptivní řečová dovednost zraková = čtení a práce s textem - produktivní řečová dovednost ústní = mluvení zaměřeno situačně i tematicky - produktivní řečová dovednost písemná = zpracování textu v podobě popisu a vyprávění - překlad složitějšího textu - interaktivní řečové dovednosti = střídání receptivních a produktivních činností - interakce písemná - pohlednice - interakce ústní
<p>Žák:</p> <ul style="list-style-type: none"> - koriguje odlišnosti zvukové podoby mezi Španělskem a zeměmi Jižní Ameriky - komunikuje s jistou mírou sebedůvěry a aktivně používá získanou slovní zásobu včetně vybrané frazeologie - dodržuje pravopisné normy v písemném projevu 	<p>2. Jazykové prostředky</p> <ul style="list-style-type: none"> - slovní zásoba: svět práce, volný čas, sporty, cestování a doprava - tvorba slovní zásoby: odvozování slov - gramatika: jednoduchý minulý čas (préteritum), budoucí čas, řadové číslovky, imperfektum, gerundium, přítomný čas průběhový - grafická podoba jazyka a pravopis: interpunkce - prohlubování gramatických jevů

Výsledky vzdělání	Učivo
<p>Žák:</p> <ul style="list-style-type: none"> - vyjadřuje se ústně i písemně, k tématům osobního života a k tématům z oblasti zaměření studijního oboru = cestování a turismu - domluví se v běžných situacích, získá i poskytne informace - řeší pohotově a vhodně jednoduché standardní řečové situace i frekventované situace týkající se pracovní činnosti 	<p>3. Tematické okruhy, komunikační situace a jazykové funkce</p> <ul style="list-style-type: none"> - tematické okruhy: svět práce, volný čas, sporty, cestování a doprava - komunikační situace: psaní životopisu, objednání služby, vyjádření preferencí, udávání času, - jazykové funkce: žádost o informace, vyjádření prosby, názoru, výhody versus nevýhody - porovnávání
<p>Žák:</p> <ul style="list-style-type: none"> - prokazuje faktické znalosti o geografických, demografických a kulturních faktorech španělsky mluvících zemí včetně vybraných poznatků z cestování a turistiky - porovná s realitami mateřské země 	<p>4. Poznatky o zemích</p> <ul style="list-style-type: none"> - vybrané poznatky všeobecného i odborného charakteru k poznání Španělska a země Jižní Ameriky: kultura, turistické zajímavosti - informace ze sociokulturního prostředí v kontextu znalostí o České republice

Španělský jazyk (jako druhý cizí jazyk) - 4.ročník

Výsledky vzdělání	Učivo
<p>Žák:</p> <ul style="list-style-type: none"> - odhaduje význam neznámých výrazů podle kontextu a způsobu tvoření - sdělí a zdůvodní svůj názor - vyjádří písemně svůj názor na text - zapojí se do odborné debaty nebo argumentace, týká-li se známého tématu - ověří si i sdělí získané informace písemně - uplatňuje různé techniky čtení textu - zaznamená písemně podstatné myšlenky a informace z textu 	<p>1. Řečové dovednosti v rámci probíraných témat</p> <ul style="list-style-type: none"> - receptivní řečová dovednost sluchová = poslech s porozuměním středně dlouhých monologických i dialogických projevů - receptivní řečová dovednost zraková = čtení a práce s textem včetně odborného - produktivní řečová dovednost ústní = mluvení zaměřeno situačně i tematicky - produktivní řečová dovednost písemná = zpracování textu v podobě popisu a vyprávění, výpisků, osnovy - překlad jednoduchého odborného textu - interaktivní řečové dovednosti = střídání receptivních a produktivních činností - interakce písemná – e-mail - interakce ústní
<p>Žák:</p> <ul style="list-style-type: none"> - Používá opisné prostředky v neznámých situacích, při vyjadřování složitých myšlenek - používá vhodně základní odbornou slovní zásobu ze svého studijního oboru 	<p>2. Jazykové prostředky</p> <ul style="list-style-type: none"> - slovní zásoba: jídlo a nápoje, restaurace, kultura - tvorba slovní zásoby: slova složená - gramatika: předminulý čas (plusquamperfektum), podmiňovací způsob, nepřímá řeč, souslednost časová - prohlubování gramatických jevů - grafická podoba a pravopis: organizace textu

Výsledky vzdělání	Učivo
<p>Žák:</p> <ul style="list-style-type: none"> - používá stylisticky vhodné obraty umožňující nekonfliktní vztahy a komunikaci - řeší pohotově a vhodně jednoduché standardní řečové situace i frekventované situace týkající se pracovní činnosti 	<p>3. Tematické okruhy, komunikační situace a jazykové funkce</p> <ul style="list-style-type: none"> - tematické okruhy: jídlo a nápoje, restaurace, kultura - komunikační situace: předávání informací, objednávání služeb, přednesení prezentace, monolog na dané téma - jazykové funkce: vyjádření názoru, preference, prosby, libosti a nelibosti
<p>Žák:</p> <ul style="list-style-type: none"> - prokazuje faktické znalosti o geografických, demografických, kulturních, hospodářských a politických faktorech španělsky mluvících zemí včetně vybraných poznatků z cestování a turismu - uplatňuje v komunikaci vhodně vybraná sociokulturní specifika daných zemí 	<p>4. Poznatky o zemích</p> <ul style="list-style-type: none"> - vybrané poznatky všeobecného i odborného charakteru k poznání Španělska a země Jižní Ameriky: tradice a společenské zvyklosti, kultura, umění a literatura

Španělský jazyk (jako druhý cizí jazyk) - 5.ročník

Výsledky vzdělání	Učivo
<p>Žák:</p> <ul style="list-style-type: none"> - zformuluje vlastní myšlenky a vytvoří text o událostech a zážitcích v podobě popisu, sdělení, vyprávění, dopisu a odpovědi na dopis - dokáže experimentovat, zkoušet a hledat způsoby vyjádření srozumitelné pro posluchače - sdělí a zdůvodní svůj názor - zapojí se do hovoru bez přípravy - přednese připravenou prezentaci ze svého oboru a reaguje na jednoduché dotazy publika - vyjádří písemně svůj názor na text - přeformuluje a objasní pronesené sdělení a zprostředkuje informaci dalším lidem 	<p>1. Řečové dovednosti v rámci probíraných témat</p> <ul style="list-style-type: none"> - receptivní řečová dovednost sluchová = poslech s porozuměním delších monologických i dialogických projevů - receptivní řečová dovednost zraková = čtení a práce s textem včetně odborného - produktivní řečová dovednost ústní = mluvení zaměřeno situačně i tematicky - produktivní řečová dovednost písemná = zpracování textu v podobě popisu a vyprávění, výpisků, anotací, životopisu - překlad odborného textu - interaktivní řečové dovednosti = střídání receptivních a produktivních činností - interakce písemná – neformální dopis - interakce ústní
<p>Žák:</p> <ul style="list-style-type: none"> - komunikuje s jistou mírou sebedůvěry a aktivně používá získanou slovní zásobu včetně vybrané frazeologie v rozsahu daných tematických okruhů zejména v rutinních situacích každodenního života, a vlastních zálib - používá vhodně základní odbornou slovní zásobu ze svého studijního oboru 	<p>2. Jazykové prostředky</p> <ul style="list-style-type: none"> - slovní zásoba: Česká republika, Španělsko a země Jižní Ameriky - tvorba slovní zásoby: sufixy, prefixy - gramatika: trpný rod, konjunktiv - prohlubování a systematizace gramatických jevů za 1. až 5. ročník

Výsledky vzdělání	Učivo
<p>Žák:</p> <ul style="list-style-type: none"> - vyjadřuje se ústně i písemně, k tématům osobního života a k tématům z oblasti zaměření studijního oboru = cestování a turismu 	<p>3. Tematické okruhy, komunikační situace a jazykové funkce</p> <ul style="list-style-type: none"> - tematické okruhy: Česká republika, Španělsko a země Jižní Ameriky - komunikační situace: přednesení prezentace, geografická a sociální orientace v cizí zemi - jazykové funkce: vyjádření pozvání, odmítnutí, naděje, přání - prohlubování a systematizace tematických celků za 1. až 5. ročník -
<p>Žák:</p> <ul style="list-style-type: none"> - porovná faktické znalosti španělsky mluvících zemí včetně vybraných poznatků z cestování a turismu s reáliemi mateřské země 	<p>4. Poznátky o zemích</p> <ul style="list-style-type: none"> - informace ze sociokulturního prostředí v kontextu znalostí o Španělsku a České republice

Realizace odborných kompetencí u denního studia

Francouzský jazyk - 2. cizí jazyk - 1. ročník

Výsledky vzdělávání	Učivo
<p>Žák</p> <ul style="list-style-type: none">- požádá o upřesnění nebo zopakování sdělené informace, pokud nezachytí přesně význam sdělení- vyřeší většinu běžných denních situací, které se mohou odehrát v cizojazyčném prostředí- při hovorech, na které je připraven, klade vhodné otázky a reaguje na dotazy tazatele- vyměňuje si informace, které jsou běžné při neformálních hovorech- přeloží text a používá slovníky i elektronické- sdělí obsah, hlavní myšlenky či informace vyslechnuté nebo přečtené- čte s porozuměním věcně i jazykově přiměřené texty, orientuje se v textu- porozumí školním a pracovním pokynům- uplatňuje různé techniky čtení textu	<p>1. Řečové dovednosti v rámci probíraných témat</p> <ul style="list-style-type: none">- receptivní řečová dovednost sluchová = poslech s porozuměním krátkých monologických i dialogických projevů- receptivní řečová dovednost zraková = čtení a práce s krátkým textem- produktivní řečová dovednost ústní = mluvení zaměřeno situačně i tematicky, interakce ústní- produktivní řečová dovednost písemná = zpracování jednoduchého textu v podobě reprodukce- jednoduchý překlad- interaktivní řečové dovednosti- interakce písemná – pohlednice, krátký osobní email
<p>Žák</p> <ul style="list-style-type: none">- vyslovuje srozumitelně, rozlišuje základní zvukové prostředky daného jazyka- používá získanou slovní zásobu v rozsahu daných tematických okruhů- uplatňuje základní způsoby tvoření slov v jazyce- dodržuje základní pravopisné normy v písemném projevu	<p>2. Jazykové prostředky</p> <ul style="list-style-type: none">- výslovnost: základní pravidla, abeceda, hláskování, slovní přízvuk, vázání, intonace- slovní zásoba: představování, národnosti, dny v týdnu, číslovky, zaměstnání, domov a bydlení, město, popis osob a rodiny, sporty, zvířata, výrazy libosti a nelibosti- tvorba slovní zásoby: přípony, předpony- gramatika: člen určitý a neurčitý, časování sloves I. třídy, osobní zájmena, tvoření záporu, tvoření otázky intonací, přivlastňovací zájmena, tázací příslovce, blízká budoucnost, časování sloves aller, faire, další nepravidelná slovesa, modální slovesa, vazba <i>il y a</i>, minulý čas jednoduchý, tvarosloví a větná stavba, prohlubování gramatiky- grafická podoba jazyka a pravopis: základní pravidla, psaní s, ss, z

Výsledky vzdělávání	Učivo
<p>Žák</p> <ul style="list-style-type: none"> - vyjadřuje se ústně i písemně, k tématům osobního života - domluví se v běžných situacích, získá i poskytne informace 	<p>3. Tematické okruhy, komunikační situace a jazykové funkce</p> <ul style="list-style-type: none"> - tématické okruhy: osobní údaje, dny v týdnu, číslovky, město, zaměstnání, popis rodiny, popis osob, domov a bydlení, sport, zvířata, zábava, volný čas, výrazy libosti a nelibosti, prohlubování tematických celků - komunikační situace: získávání a předávání informací, představování, popis osob - jazykové funkce: obraty při zahájení a ukončení rozhovoru, vyjádření žádosti, pozvání, prosby
<p>Žák</p> <ul style="list-style-type: none"> - prokazuje faktické znalosti o geografických faktorech francouzsky mluvících zemí 	<p>4. Poznatky o zemích</p> <ul style="list-style-type: none"> - Francie a francouzsky hovořící země: základní údaje

Realizace odborných kompetencí u denního studia

Francouzský jazyk - 2. cizí jazyk - 2. ročník

Výsledky vzdělávání	Učivo
<p>Žák</p> <ul style="list-style-type: none">- rozumí přiměřeným souvislým projevům a diskusím rodilých mluvčích pronášeným v pomalejším hovorovém tempu- nalezené v promluvě hlavní a vedlejší myšlenky a důležité informace- rozpozná význam obecných sdělení a hlášení- vypráví jednoduché příběhy a zážitky, popíše své pocity- zaznamená vzkazy volajících- vyplní jednoduchý neznámý formulář- vyřeší většinu běžných denních situací, které se mohou odehrát v cizojazyčném prostředí- uplatňuje různé techniky čtení textu- požádá o upřesnění nebo zopakování sdělené informace, pokud nezachytí přesně význam sdělení	<p>1. Řečové dovednosti v rámci probíraných témat</p> <ul style="list-style-type: none">- receptivní řečová dovednost sluchová = poslech s porozuměním delších monologických i dialogických projevů- receptivní řečová dovednost zraková = čtení a práce s textem střední obtížnosti- produktivní řečová dovednost ústní = mluvení zaměřeno situačně i tématicky, interakce- produktivní řečová dovednost písemná = zpracování středně dlouhého textu v podobě popisu a vyprávění- překlad střední obtížnosti- interaktivní řečové dovednosti = střídání receptivních a produktivních činností- interakce písemná – pozvánka, blog, osobní dopis, email
<p>Žák</p> <ul style="list-style-type: none">- rozlišuje základní zvukové prostředky jazyka a koriguje odlišnosti zvukové podoby- vyslovuje srozumitelně co nejbližší přirozené výslovnosti- používá získanou slovní zásobu v rozsahu daných tématických okruhů, zejména v rutinních situacích každodenního života a vlastních zálib- uplatňuje základní způsoby tvoření slov v jazyce- dodržuje základní pravopisné normy v písemném projevu	<p>2. Jazykové prostředky</p> <ul style="list-style-type: none">- výslovnost: zvukové prostředky jazyka, intonace, nosové samohlásky, výslovnost souhlásek S a Z, výslovnost E- slovní zásoba: pozvánky, oslavy, schůzky, mezilidské vztahy, cestování, příroda, volný čas, jídlo a nápoje- tvorba slovní zásoby: skládání slov- gramatika: tvoření otázky, tázací a osobní zájmena, tázací příslovce, zápor, dělivý člen, vazby sloves s předložkami, ženský rod přídavných jmen, budoucí čas prostý, tvarosloví a větná stavba, prohlubování gramatiky- grafická podoba jazyka a pravopis, akcenty ve větě

Výsledky vzdělávání	Učivo
<p>Žák</p> <ul style="list-style-type: none"> - vyjadřuje se ústně i písemně, k tématům osobního života - domluví se v běžných situacích, získá i poskytne informace - řeší vhodně jednoduché standardní řečové situace 	<p>3. Tematické okruhy, komunikační situace a jazykové funkce</p> <ul style="list-style-type: none"> - tematické okruhy: volný čas, zábava, mezilidské vztahy, příroda, cestování, jídlo a nápoje, prohlubování tematických celků - komunikační situace: získávání a předávání informací, objednávání služby, nákup v cestovní kanceláři, vyprávění, telefonování, sjednání schůzky, vyřízení vzkazu - jazykové funkce: vyjádření a podání žádosti o informace, vyjádření prosby, pozvání, odmítnutí, přijetí, pocitů
<p>Žák</p> <ul style="list-style-type: none"> - prokazuje faktické znalosti o geografických a demografických faktorech francouzsky mluvících zemí - realie mateřské země 	<p>4. Poznátky o zemích</p> <ul style="list-style-type: none"> - vybrané poznátky všeobecného charakteru k poznání Francie a francouzsky hovořících zemích: tradice a společenské zvyklosti Česká republika: základní údaje

Realizace odborných kompetencí u denního studia

Francouzský jazyk - 2. cizí jazyk - 3. ročník

Výsledky vzdělávání	Učivo
<p>Žák</p> <ul style="list-style-type: none">- rozumí přiměřeným souvislým projevům a diskusím rodilých mluvčích pronášeným v běžném hovorovém tempu- odhaduje význam neznámých výrazů podle kontextu a způsobu tvoření- sdělí a zdůvodní svůj názor- pronese jednoduše zformulovaný monolog před publikem- vyjádří písemně svůj názor na text- vypráví jednoduché příběhy a zážitky, popíše své pocity- ověří si i sdělí získané informace písemně- uplatňuje různé techniky čtení textu- zaznamená písemně podstatné myšlenky a informace z textu, zformuluje vlastní myšlenky a vytvoří text o událostech a zážitcích v podobě vyprávění, popisu, sdělení, dopisu a popisu nebo odpovědi na dopis- sdělí obsah, hlavní myšlenky či informace vyslechnuté nebo přečtené- vyhledá, zformuluje a zaznamená informace nebo fakta týkající se studovaného oboru- přeformuluje a objasní pronesené sdělení a zprostředkuje informaci dalším lidem	<p>1. Řečové dovednosti v rámci probíraných témat</p> <ul style="list-style-type: none">- receptivní řečová dovednost sluchová = poslech s porozuměním komplexnějších monologických i dialogických projevů- receptivní řečová dovednost zraková = čtení a práce s komplexnějším textem včetně odborného- produktivní řečová dovednost ústní = mluvení zaměřeno situačně i tematicky, interakce- produktivní řečová dovednost písemná = zpracování textu v podobě popisu a vyprávění, reprodukce, výpisků, anotací, osnovy- jednoduchý překlad- interaktivní řečové dovednosti = střídání receptivních a produktivních činností- interakce písemná – vyprávění, anotace, popis místa
<p>Žák</p> <ul style="list-style-type: none">- rozlišuje základní zvukové prostředky jazyka a koriguje odlišnosti zvukové podoby- komunikuje s jistou mírou sebedůvěry a aktivně používá získanou slovní zásobu včetně vybrané frazeologie- používá vhodně základní odbornou slovní zásobu ze svého studijního oboru- dodržuje základní pravopisné normy v písemném projevu	<p>2. Jazykové prostředky</p> <ul style="list-style-type: none">- výslovnost: samohlásky I,J, souhlásky, vázání, intonace, přízvuk ve větě a v rytmické skupině- slovní zásoba: cestovní ruch, služby, každodenní život, tělo, péče o zdraví, nakupování, oblečení, počasí- tvorba slovní zásoby: odvozování slov- gramatika: zájmeno <i>tout</i>, pozice přídavných jmen, zástupné <i>y</i>, předložky místa, podmiňovací způsob, zvrtná slovesa, imperfektum, imperfektum versus minulý čas prostý, vyjádření množství, výraz <i>en</i>, stupňování přídavných jmen, podmínkové věty I, II, prohlubování gramatiky- grafická podoba jazyka a pravopis – psaní <i>i, ll</i>

Výsledky vzdělávání	Učivo
<p>Žák</p> <ul style="list-style-type: none"> - vyjadřuje se ústně i písemně, k tématům osobního života a k tématům z oblasti zaměření studijního oboru = cestování - domluví se v běžných situacích, získá i poskytne informace - řeší pohotově a vhodně jednoduché standardní řečové situace i frekventované situace týkající se pracovní činnosti - komunikuje s jistou mírou sebedůvěry a aktivně používá získanou slovní zásobu včetně vybrané frazeologie 	<p>3. Tematické okruhy, komunikační situace a jazykové funkce</p> <ul style="list-style-type: none"> - tematické okruhy: každodenní život, dům a domov, volný čas, cestování, služby, mezilidské vztahy, odívání a móda, nakupování, péče o tělo a zdraví, ekologie a životní prostředí, počasí, Francie a frankofonní země, prohlubování tematických celků - komunikační situace: získávání a předávání informací, objednávání služby, nákup v cestovní kanceláři, vyprávění, sjednání schůzky - jazykové funkce: obraty při zahájení a ukončení rozhovoru, vyjádření a podání žádosti o informace, prosby, pozvání, odmítnutí, pocitů, radosti, zklamání, naděje, vyjádření názoru, souhlasu a nesouhlasu, argumentace pro a proti
<p>Žák</p> <ul style="list-style-type: none"> - prokazuje faktické znalosti o kulturních faktorech francouzsky mluvících zemí včetně vybraných poznatků z cestování a turistiky - porovná s reáliemi mateřské země 	<p>4. Poznátky o zemích</p> <ul style="list-style-type: none"> - vybrané poznatky všeobecného i odborného charakteru k poznání Francie a frankofonní země: kultura a umění, literatura <p>informace ze sociokulturního prostředí v kontextu znalostí o České republice</p>

Realizace odborných kompetencí u denního studia

Francouzský jazyk - 2. cizí jazyk – 4. ročník

Výsledky vzdělávání	Učivo
<p>Žák</p> <ul style="list-style-type: none">- přednese připravenou prezentaci ze svého oboru a reaguje na jednoduché dotazy publika- vyjadřuje se téměř bezchybně v běžných, předvídatelných situacích- dokáže experimentovat, zkoušet a hledat způsoby vyjádření srozumitelné pro posluchače- sdělí a zdůvodní svůj názor- odhaduje význam neznámých výrazů podle kontextu a způsobu tvoření- vyhledá, zformuluje a zaznamená informace nebo fakta týkající se studovaného oboru- zapojí se do odborné debaty nebo argumentace, týká-li se známého tématu- přeformuluje a objasní pronesené sdělení a zprostředkuje informaci dalším lidem- zapojí se do hovoru bez přípravy	<p>1. Řečové dovednosti v rámci probíraných témat</p> <ul style="list-style-type: none">- receptivní řečová dovednost sluchová = poslech s porozuměním monologických i dialogických projevů většího rozsahu- receptivní řečová dovednost zraková = čtení a práce s komplexním textem včetně odborného- produktivní řečová dovednost ústní = mluvení zaměřeno situačně i tematicky, interakce- produktivní řečová dovednost písemná = zpracování textu v podobě popisu a vyprávění, reprodukce, výpisků, anotací, osnovy- interaktivní řečové dovednosti = střídání receptivních a produktivních činností- interakce písemná – reprodukce textu včetně odborného
<p>Žák</p> <ul style="list-style-type: none">- vyslovuje srozumitelně, co nejbližší přirozené výslovnosti- používá opisné prostředky v neznámých situacích, při vyjadřování složitých myšlenek- používá vhodně základní odbornou slovní zásobu ze svého studijního oboru- dodržuje základní pravopisné normy v písemném projevu, opravuje chyby- řeší pohotově a vhodně standardní řečové situace i jednoduché a frekventované situace týkající se pracovní činnosti- vyjadřuje se ústně i písemně k tématům z oblasti zaměření studijního oboru- používá stylisticky vhodné obraty umožňující nekonfliktní vztahy a komunikaci	<p>2. Jazykové prostředky</p> <ul style="list-style-type: none">- výslovnost: r, intonace, výslovnost výrazu <i>plus</i>, variace výslovnosti podle postoje mluvčího- slovní zásoba: vzdělávání, zaměstnání a svět práce, dům a domov, Česká republika, Francie a frankofonní země ve světě- tvorba slovní zásoby: sufixy, prefixy- gramatika: subjunktiv, vyjádření pocitů a přání, pořadí zájmen ve větě, samostatná zájmena ukazovací, tázací, přivlastňovací, trpný rod, prohlubování a systematizace gramatiky- grafická podoba jazyka a pravopis – komplexní souvětí

Výsledky vzdělávání	Učivo
<p>Žák</p> <ul style="list-style-type: none"> - vyjadřuje se ústně i písemně, k tématům osobního života a k tématům z oblasti zaměření studijního oboru = cestování - domluví se v běžných situacích, získá i poskytne informace - řeší pohotově a vhodně jednoduché standardní řečové situace i frekventované situace týkající se pracovní činnosti 	<p>3. Tematické okruhy, komunikační situace a jazykové funkce</p> <ul style="list-style-type: none"> - tematické okruhy: vzdělávání, zaměstnání a svět práce, dům a domov, Česká republika, Francie a frankofonní země ve světě, prohlubování a systematizace tematických okruhů - komunikační situace: vyjádření pocitů, radosti, smutku, odmítnutí, přání, zklamání, naděje, získávání a předávání informací - jazykové funkce: vyjádření a podání žádosti o informace, prosby, pozvání, odmítnutí, pocitů, radosti, zklamání, naděje, vyjádření názoru, souhlasu a nesouhlasu, argumentace pro a proti
<p>Žák</p> <ul style="list-style-type: none"> - prokazuje faktické znalosti o hospodářské, politické a společenské situaci francouzsky hovořících zemí včetně vybraných poznatků z cestování a turistiky - porovná s realitami mateřské země 	<p>4. Poznátky o zemích</p> <ul style="list-style-type: none"> - vybrané poznátky všeobecného i odborného charakteru k poznání Francie a frankofonní země: hospodářství, turismus - informace ze sociokulturního prostředí v kontextu znalostí o České republice - prohlubování a systematizace poznatků o francouzsky hovořících zemích a České republice

Realizace odborných kompetencí u dálkového studia

Francouzský jazyk – 1. ročník

<p>Žák</p> <ul style="list-style-type: none">- požádá o upřesnění nebo zopakování sdělené informace, pokud nezachytí přesně význam sdělení- porozumí školním a pracovním pokynům- při pohovorech, na které je připraven, klade vhodné otázky a reaguje na dotazy tazatele- vyměňuje si informace, které jsou běžné při neformálních hovorech- přeloží text a používá slovníky i elektronické- sdělí obsah, hlavní myšlenky či informace vyslechnuté nebo přečtené- čte s porozuměním věcně i jazykově přiměřené texty, orientuje se v textu	<p>1. Řečové dovednosti v rámci probíraných témat</p> <ul style="list-style-type: none">- receptivní řečová dovednost sluchová = poslech s porozuměním krátkých monologických i dialogických projevů- receptivní řečová dovednost zraková = čtení a práce s krátkým textem- produktivní řečová dovednost ústní = mluvení zaměřeno situačně i tematicky, interakce ústní- produktivní řečová dovednost písemná = zpracování jednoduchého textu v podobě reprodukce- jednoduchý překlad- interaktivní řečové dovednosti- interakce písemná – pohlednice, krátký osobní email
<p>Žák</p> <ul style="list-style-type: none">- vyslovuje srozumitelně, rozlišuje základní zvukové prostředky daného jazyka a koriguje odlišnosti zvukové podoby jazyka- používá získanou slovní zásobu v rozsahu daných tematických okruhů- uplatňuje základní způsoby tvoření slov v jazyce	<p>2. Jazykové prostředky</p> <ul style="list-style-type: none">- výslovnost: základní pravidla, abeceda, hláskování, slovní přízvuk, vázání, intonace- slovní zásoba: představování, národnosti, dny v týdnu, číslovky, zaměstnání, domov a bydlení, město, popis osob a rodiny, sporty, zvířata, výrazy libosti a nelibosti- tvorba slovní zásoby: přípony, předpony- gramatika: člen určitý a neurčitý, časování sloves I. třídy, osobní zájmena, tvoření záporu, tvoření otázky intonací, přivlastňovací zájmena, tázací příslovce, blízká budoucnost, časování sloves <i>aller</i>, <i>faire</i>, další nepravidelná slovesa, modální slovesa, vazba <i>il y a</i>, minulý čas jednoduchý, tvarosloví a větná stavba, prohlubování gramatiky- grafická podoba jazyka a pravopis: základní pravidla, psaní <i>s</i>, <i>ss</i>, <i>z</i>

Výsledky vzdělávání	Učivo
<p>Žák</p> <ul style="list-style-type: none"> - vyjadřuje se ústně i písemně, k tématům osobního života - domluví se v běžných situacích, získá i poskytne informace 	<p>3. Tematické okruhy, komunikační situace a jazykové funkce</p> <ul style="list-style-type: none"> - tematické okruhy: osobní údaje, dny v týdnu, číslovky, město, zaměstnání, popis rodiny, popis osob, domov a bydlení, sport, zvířata, zábava, volný čas, výrazy libosti a nelibosti, prohlubování tematických celků - komunikační situace: získávání a předávání informací, představování, popis osob - jazykové funkce: obraty při zahájení a ukončení rozhovoru, vyjádření žádosti, pozvání, prosby
<p>Žák</p> <ul style="list-style-type: none"> - prokazuje faktické znalosti o geografických faktorech francouzsky mluvících zemí 	<p>4. Poznátky o zemích</p> <ul style="list-style-type: none"> - Francie a francouzsky hovořící země: základní údaje

Realizace odborných kompetencí u dálkového studia

Francouzský jazyk – 2. ročník

Výsledky vzdělávání	Učivo
<p>Žák</p> <ul style="list-style-type: none">- - rozumí přiměřeným souvislým projevům a diskusím rodilých mluvčích pronášeným v pomalejším hovorovém tempu- - nalezené v promluvě hlavní a vedlejší myšlenky a důležité informace- - rozpozná význam obecných sdělení a hlášení- vypráví jednoduché příběhy a zážitky, popíše své pocity- - zaznamená vzkazy volajících- - vyplní jednoduchý neznámý formulář- - vyřeší většinu běžných denních situací, které se mohou odehrát v cizojazyčném prostředí- - uplatňuje různé techniky čtení textu- - požádá o upřesnění nebo zopakování sdělené informace, pokud nezachytí přesně význam sdělení	<p>1. Řečové dovednosti v rámci probíraných témat</p> <ul style="list-style-type: none">- receptivní řečová dovednost sluchová = poslech s porozuměním delších monologických i dialogických projevů- receptivní řečová dovednost zraková = čtení a práce s textem střední obtížnosti- produktivní řečová dovednost ústní = mluvení zaměřeno situačně i tematicky, interakce- produktivní řečová dovednost písemná = zpracování středně dlouhého textu v podobě popisu a vyprávění- překlad střední obtížnosti- interaktivní řečové dovednosti = střídání receptivních a produktivních činností- interakce písemná – pozvánka, blog, osobní dopis, email
<p>Žák</p> <ul style="list-style-type: none">- rozlišuje základní zvukové prostředky jazyka a koriguje odlišnosti zvukové podoby- vyslovuje srozumitelně co nejlépe přirozené výslovnosti- používá získanou slovní zásobu v rozsahu daných tématických okruhů, zejména v rutinních situacích každodenního života a vlastních zálib- uplatňuje základní způsoby tvoření slov v jazyce- dodržuje základní pravopisné normy v písemném projevu	<p>2. Jazykové prostředky</p> <ul style="list-style-type: none">- výslovnost: zvukové prostředky jazyka, intonace, nosové samohlásky, výslovnost souhlásek S a Z, výslovnost E- slovní zásoba: pozvánky, oslavy, schůzky, mezilidské vztahy, cestování, příroda, volný čas, jídlo a nápoje- tvorba slovní zásoby: skládání slov- gramatika: tvoření otázky, tázací a osobní zájmena, tázací příslovce, zápor, dělivý člen, vazby sloves s předložkami, ženský rod přídavných jmen, budoucí čas prostý, tvarosloví a větná stavba, prohlubování gramatiky- grafická podoba jazyka a pravopis, akcenty ve větě

Výsledky vzdělávání	Učivo
<p>Žák</p> <ul style="list-style-type: none"> - vyjadřuje se ústně i písemně, k tématům osobního života - domluví se v běžných situacích, získá i poskytne informace - řeší vhodně jednoduché standardní řečové situace 	<p>3. Tematické okruhy, komunikační situace a jazykové funkce</p> <ul style="list-style-type: none"> - tematické okruhy: volný čas, zábava, mezilidské vztahy, příroda, cestování, jídlo a nápoje, prohlubování tematických celků - komunikační situace: získávání a předávání informací, objednávání služby, nákup v cestovní kanceláři, vyprávění, telefonování, sjednání schůzky, vyřízení vzkazu - jazykové funkce: vyjádření a podání žádosti o informace, vyjádření prosby, pozvání, odmítnutí, přijetí, pocitů
<p>Žák</p> <ul style="list-style-type: none"> - prokazuje faktické znalosti o geografických a demografických faktorech francouzsky mluvících zemí - realie mateřské země 	<p>4. Poznátky o zemích</p> <ul style="list-style-type: none"> - vybrané poznátky všeobecného charakteru k poznání Francie a francouzsky hovořících zemích: tradice a společenské zvyklosti Česká republika: základní údaje

Realizace odborných kompetencí u dálkového studia

Francouzský jazyk – 3. ročník

Výsledky vzdělávání	Učivo
<p>Žák</p> <ul style="list-style-type: none">- rozumí přiměřeným souvislým projevům a diskusím rodilých mluvčích pronášeným v běžném hovorovém tempu- odhaduje význam neznámých výrazů podle kontextu a způsobu tvoření- sdělí a zdůvodní svůj názor- pronese jednoduše zformulovaný monolog před publikem- vyjádří písemně svůj názor na text- vypráví jednoduché příběhy a zážitky, popíše své pocity- ověří si i sdělí získané informace písemně- uplatňuje různé techniky čtení textu- zaznamená písemně podstatné myšlenky a informace z textu, zformuluje vlastní myšlenky a vytvoří text o událostech a zážitcích v podobě vyprávění, popisu, sdělení, dopisu a popisu nebo odpovědi na dopis- sdělí obsah, hlavní myšlenky či informace vyslechnuté nebo přečtené- - vyhledá, zformuluje a zaznamená informace nebo fakta týkající se studovaného oboru	<p>1. Řečové dovednosti v rámci probíraných témat</p> <ul style="list-style-type: none">- receptivní řečová dovednost sluchová = poslech s porozuměním komplexnějších monologických i dialogických projevů- receptivní řečová dovednost zraková = čtení a práce s komplexnějším textem včetně odborného- produktivní řečová dovednost ústní = mluvení zaměřeno situačně i tematicky, interakce- produktivní řečová dovednost písemná = zpracování textu v podobě popisu a vyprávění, reprodukce, výpisků, anotací, osnovy- jednoduchý překlad- interaktivní řečové dovednosti = střídání receptivních a produktivních činností- interakce písemná – vyprávění, anotace, popis místa
<p>Žák</p> <ul style="list-style-type: none">- rozlišuje základní zvukové prostředky jazyka a koriguje odlišnosti zvukové podoby- komunikuje s jistou mírou sebedůvěry a aktivně používá získanou slovní zásobu včetně vybrané frazeologie- používá vhodně základní odbornou slovní zásobu ze svého studijního oboru- dodržuje základní pravopisné normy v písemném projevu	<p>2. Jazykové prostředky</p> <ul style="list-style-type: none">- výslovnost: samohlásky I,J, souhlásky, vázání, intonace, přízvuk ve větě a v rytmické skupině- slovní zásoba: cestovní ruch, služby, každodenní život, tělo, péče o zdraví, nakupování, oblečení, počasí- tvorba slovní zásoby: odvozování slov- gramatika: zájmeno <i>tout</i>, pozice přídavných jmen, zástupné <i>y</i>, předložky místa, podmiňovací způsob, zvrtná slovesa, imperfektum, imperfektum versus minulý čas prostý, vyjádření množství, výraz <i>en</i>, stupňování přídavných jmen, podmínkové věty I, II, prohlubování gramatiky- grafická podoba jazyka a pravopis – psaní <i>i, ll</i>

Výsledky vzdělání	Učivo
<p>Žák</p> <ul style="list-style-type: none"> - - vyjadřuje se ústně i písemně, k tématům osobního života a k tématům z oblasti zaměření studijního oboru = cestování - - domluví se v běžných situacích, získá i poskytne informace - - řeší pohotově a vhodně jednoduché standardní řečové situace i frekventované situace týkající se pracovní činnosti 	<p>3. Tematické okruhy, komunikační situace a jazykové funkce</p> <ul style="list-style-type: none"> - tematické okruhy: každodenní život, dům a domov, volný čas, cestování, služby, mezilidské vztahy, odívání a móda, nakupování, péče o tělo a zdraví, ekologie a životní prostředí, počasí, Francie a frankofonní země, prohlubování tematických celků - komunikační situace: získávání a předávání informací, objednávání služby, nákup v cestovní kanceláři, vyprávění, sjednání schůzky - jazykové funkce: obraty při zahájení a ukončení rozhovoru, vyjádření a podání žádosti o informace, prosby, pozvání, odmítnutí, pocitů, radosti, zklamání, naděje, vyjádření názoru, souhlasu a nesouhlasu, argumentace pro a proti
<p>Žák</p> <ul style="list-style-type: none"> - prokazuje faktické znalosti o kulturních faktorech francouzsky mluvících zemí včetně vybraných poznatků z cestování a turistiky - porovná s reáliemi mateřské země 	<p>4. Poznátky o zemích</p> <ul style="list-style-type: none"> - vybrané poznátky všeobecného i odborného charakteru k poznání Francie a frankofonní země: kultura a umění, literatura informace ze sociokulturního prostředí v kontextu znalostí o České republice

Realizace odborných kompetencí u dálkového studia

Francouzský jazyk – 4. ročník

Výsledky vzdělávání	Učivo
<p>Žák</p> <ul style="list-style-type: none">- - přednese připravenou prezentaci ze svého oboru a reaguje na jednoduché dotazy publika- - sdělí a zdůvodní svůj názor- - vyhledá, zformuluje a zaznamená informace nebo fakta týkající se studovaného oboru- - zapojí se do odborné debaty nebo argumentace, týká-li se známého tématu- - zapojí se do hovoru bez přípravy- - přeformuluje a objasní pronesené sdělení a zprostředkuje informaci dalším lidem	<p>1. Řečové dovednosti v rámci probíraných témat</p> <ul style="list-style-type: none">- receptivní řečová dovednost sluchová = poslech s porozuměním monologických i dialogických projevů většího rozsahu- receptivní řečová dovednost zraková = čtení a práce s komplexním textem včetně odborného- produktivní řečová dovednost ústní = mluvení zaměřeno situačně i tématicky, interakce- produktivní řečová dovednost písemná = zpracování textu v podobě popisu a vyprávění, reprodukce, výpisků, anotací, osnovy- interaktivní řečové dovednosti = střídání receptivních a produktivních činností- interakce písemná – reprodukce textu včetně odborného
<p>Žák</p> <ul style="list-style-type: none">- vyslovuje srozumitelně, co nejlépe přirozené výslovnosti- - používá opisné prostředky v neznámých situacích, při vyjadřování složitých myšlenek- - používá vhodně základní odbornou slovní zásobu ze svého studijního oboru- - dodržuje základní pravopisné normy v písemném projevu, opravuje chyby- - řeší pohotově a vhodně standardní řečové situace i jednoduché a frekventované situace týkající se pracovní činnosti- - vyjadřuje se ústně i písemně k tématům z oblasti zaměření studijního oboru- - používá stylisticky vhodné obraty umožňující nekonfliktní vztahy a komunikaci- - dodržuje základní pravopisné normy v písemném projevu, opravuje chyby	<p>2. Jazykové prostředky</p> <ul style="list-style-type: none">- výslovnost: r, intonace, výslovnost výrazu <i>plus</i>, variace výslovnosti podle postoje mluvčího- slovní zásoba: vzdělávání, zaměstnání a svět práce, dům a domov, Česká republika, Francie a frankofonní země ve světě- tvorba slovní zásoby: slova složená- gramatika: subjunktiv, vyjádření pocitů a přání, pořadí zájmen ve větě, samostatná zájmena ukazovací, tázací, přivlastňovací, trpný rod, prohlubování a systematizace gramatiky- grafická podoba jazyka a pravopis – komplexní souvětí

Výsledky vzdělání	Učivo
<p>Žák</p> <ul style="list-style-type: none"> - vyjadřuje se ústně i písemně, k tématům osobního života a k tématům z oblasti zaměření studijního oboru = cestování - domluví se v běžných situacích, získá i poskytne informace - řeší pohotově a vhodně jednoduché standardní řečové situace i frekventované situace týkající se pracovní činnosti 	<p>3. Tematické okruhy, komunikační situace a jazykové funkce</p> <ul style="list-style-type: none"> - tematické okruhy: vzdělávání, zaměstnání a svět práce, dům a domov, Česká republika, Francie a frankofonní země ve světě, prohlubování a systematizace tematických okruhů - komunikační situace: vyjádření pocitů, radosti, smutku, odmítnutí, přání, zklamání, naděje, získávání a předávání informací - jazykové funkce: vyjádření a podání žádosti o informace, prosby, pozvání, odmítnutí, pocitů, radosti, zklamání, naděje, vyjádření názoru, souhlasu a nesouhlasu, argumentace pro a proti
<p>Žák</p> <ul style="list-style-type: none"> - prokazuje faktické znalosti o hospodářské, politické a společenské situaci francouzsky hovořících zemí včetně vybraných poznatků z cestování a turistiky - porovná s reáliemi mateřské země 	<p>4. Poznátky o zemích</p> <ul style="list-style-type: none"> - vybrané poznátky všeobecného odborného charakteru k poznání Francie i a frankofonní země: hospodářství, turismus - informace ze sociokulturního prostředí v kontextu znalostí o České republice - prohlubování a systematizace poznatků o francouzsky hovořících zemích a České republice

Realizace odborných kompetencí u dálkového studia

Francouzský jazyk – 5. ročník

Výsledky vzdělávání	Učivo
<p>Žák</p> <ul style="list-style-type: none">- vyjadřuje se téměř bezchybně v běžných, předvídatelných situacích- dokáže experimentovat, zkoušet a hledat způsoby vyjádření srozumitelné pro posluchače- vyhledá, zformuluje a zaznamená informace nebo fakta týkající se studovaného oboru- zapojí se do odborné debaty nebo argumentace, týká-li se známého tématu- přeformuluje a objasní pronesené sdělení a zprostředkuje informaci dalším lidem	<p>1. Řečové dovednosti v rámci probíraných témat</p> <ul style="list-style-type: none">- receptivní řečová dovednost sluchová = poslech s porozuměním monologických i dialogických projevů většího rozsahu- receptivní řečová dovednost zraková = čtení a práce s komplexním textem včetně odborného- produktivní řečová dovednost ústní = mluvení zaměřeno situačně i tématicky, interakce- produktivní řečová dovednost písemná = zpracování textu v podobě popisu a vyprávění, reprodukce, výpisků, anotací, osnovy- interaktivní řečové dovednosti = střídání receptivních a produktivních činností interakce písemná – reprodukce textu včetně odborného
<p>Žák</p> <ul style="list-style-type: none">- vyslovuje srozumitelně, co nejlépe přirozené výslovnosti- používá opisné prostředky v neznámých situacích, při vyjadřování složitých myšlenek- používá vhodně základní odbornou slovní zásobu ze svého studijního oboru- dodržuje základní pravopisné normy v písemném projevu, opravuje chyby- řeší pohotově a vhodně standardní řečové situace i jednoduché a frekventované situace týkající se pracovní činnosti- vyjadřuje se ústně i písemně k tématům z oblasti zaměření studijního oboru- používá stylisticky vhodné obraty umožňující nekonfliktní vztahy a komunikaci- dodržuje základní pravopisné normy v písemném projevu, opravuje chyby	<p>2. Jazykové prostředky</p> <ul style="list-style-type: none">- výslovnost: r, intonace, výslovnost výrazu <i>plus</i>, variace výslovnosti podle postoje mluvčího- slovní zásoba: vzdělávání, zaměstnání a svět práce, dům a domov, Česká republika, Francie a frankofonní země ve světě- tvorba slovní zásoby: sufixy, prefixy- gramatika: subjunktiv, vyjádření pocitů a přání, pořadí zájmen ve větě, samostatná zájmena ukazovací, tázací, přivlastňovací, trpný rod, prohlubování a systematizace gramatiky- grafická podoba jazyka a pravopis – komplexní souvětí

Výsledky vzdělání	Učivo
<p>Žák</p> <ul style="list-style-type: none"> - vyjadřuje se ústně i písemně, k tématům osobního života a k tématům z oblasti zaměření studijního oboru = cestování - domluví se v běžných situacích, získá i poskytne informace - řeší pohotově a vhodně jednoduché standardní řečové situace i frekventované situace týkající se pracovní činnosti 	<p>3. Tematické okruhy, komunikační situace a jazykové funkce</p> <ul style="list-style-type: none"> - tematické okruhy: vzdělávání, zaměstnání a svět práce, dům a domov, Česká republika, Francie a frankofonní země ve světě, prohlubování a systematizace tematických okruhů - komunikační situace: vyjádření pocitů, radosti, smutku, odmítnutí, přání, zklamání, naděje, získávání a předávání informací - jazykové funkce: vyjádření a podání žádosti o informace, prosby, pozvání, odmítnutí, pocitů, radosti, zklamání, naděje, vyjádření názoru, souhlasu a nesouhlasu, argumentace pro a proti
<p>Žák</p> <ul style="list-style-type: none"> - prokazuje faktické znalosti o hospodářské, politické a společenské situaci francouzsky hovořících zemí včetně vybraných poznatků z cestování a turistiky - porovná s reáliemi mateřské země 	<p>4. Poznátky o zemích</p> <ul style="list-style-type: none"> - vybrané poznátky všeobecného i odborného charakteru k poznání Francie a frankofonní země: hospodářství, turismus - informace ze sociokulturního prostředí v kontextu znalostí o České republice - prohlubování a systematizace poznatků o francouzsky hovořících zemích a České republice

Realizace odborných kompetencí u denního studia

Ruský jazyk 2. cizí jazyk - 1. ročník

Výsledky vzdělávání	Učivo
<p>Žák</p> <ul style="list-style-type: none">- Požádá o upřesnění nebo zopakování sdělené informace, pokud nezachytí přesně význam sdělení- vyřeší některé z běžných denních situací, které se mohou odehrát v cizojazyčném prostředí- při hovorech, na které je připraven, klade vhodné otázky a reaguje na dotazy tazatele- vyměňuje si informace, které jsou běžné při neformálních hovorech- přeloží text a používá slovníky i elektronické- čte s porozuměním věcně i jazykově přiměřené texty, orientuje se v textu- porozumí školním a pracovním pokynům	<p>1. Řečové dovednosti v rámci probíraných témat</p> <ul style="list-style-type: none">- receptivní řečová dovednost sluchová = poslech s porozuměním kratších monologických i dialogických projevů- receptivní řečová dovednost zraková = čtení a práce s kratším textem- produktivní řečová dovednost ústní = mluvení zaměřeno situačně i tematicky- produktivní řečová dovednost písemná = zpracování textu v podobě popisu- jednoduchý překlad- interaktivní řečové dovednosti = střídání receptivních a produktivních činností- interakce ústní- interakce písemná – pohlednice, pozvánka
<p>Žák</p> <ul style="list-style-type: none">- vyslovuje srozumitelně, rozlišuje základní zvukové prostředky daného jazyka- používá získanou slovní zásobu v rozsahu daných tematických okruhů- dodržuje základní pravopisné normy v písemném projevu	<p>2. Jazykové prostředky</p> <ul style="list-style-type: none">- výslovnost: pravidla, azbuka, výslovnost tvrdých a měkkých souhlásek- pohyblivý přízvuk, redukce- slovní zásoba: představování, osobní údaje, národnosti, zaměstnání, domov a bydlení, jídlo a nápoj, popis osob a rodiny, nakupování, každodenní život, zábava a koníčky, dny v týdnu- tvorba slovní zásoby: přípony, předpony- gramatika: základní číslovky, sponové sloveso, časování sloves, zvrtná slovesa, přítomný čas, skloňování osobních zájmen, slovesný a samostatný zápor- grafická podoba jazyka a pravopis: azbuka- tvarosloví a větná stavba- prohlubování gramatiky

Výsledky vzdělávání	Učivo
<p>Žák</p> <ul style="list-style-type: none"> - vyjadřuje se ústně i písemně, k tématům osobního života - domluví se v některých běžných situacích, získá i poskytne informace 	<p>3. Tematické okruhy, komunikační situace a jazykové funkce</p> <ul style="list-style-type: none"> - představování, osobní údaje, národnosti, zaměstnání domov a bydlení, jídlo a nápoje, popis osob a rodiny, nakupování, každodenní život, zábava a koníčky - prohlubování tematických celků - komunikační situace: získávání a předávání informací, udávání směru, udávání času, představování, nakupování, popis osob, rodinných vztahů, denní rutiny, domova, pozvánka na návštěvu - jazykové funkce: obraty při zahájení a ukončení rozhovoru, vyjádření žádosti, pozvání
<p>Žák</p> <ul style="list-style-type: none"> - prokazuje faktické znalosti o geografických faktorech rusky mluvících zemí - realie mateřské země 	<p>4. Poznatky o zemích</p> <p>Rusko</p> <ul style="list-style-type: none"> - základní údaje - Česká republika: základní údaje

Ruský jazyk 2. cizí jazyk - 2. ročník

Výsledky vzdělávání	Učivo
<p>Žák</p> <ul style="list-style-type: none"> - rozumí přiměřeným souvislým projevům a diskusím rodilých mluvčích pronášeným v pomalejším hovorovém tempu - nalezené v promluvě hlavní a vedlejší myšlenky a důležité informace - rozpozná význam obecných sdělení a hlášení - vypráví jednoduché příběhy a zážitky, popíše své pocity - pronese jednoduše zformulovaný monolog před publikem - zaznamená vzkazy volajících - vyplní jednoduchý neznámý formulář - vyřeší většinu běžných denních situací, které se mohou odehrát v cizojazyčném prostředí - uplatňuje různé techniky čtení textu - vyměňuje si informace, které jsou běžné při neformálních hovorech 	<p>1. Řečové dovednosti v rámci probíraných témat</p> <ul style="list-style-type: none"> - receptivní řečová dovednost sluchová = poslech s porozuměním středně dlouhých monologických i dialogických projevů - receptivní řečová dovednost zraková = čtení a práce se středně dlouhým textem - produktivní řečová dovednost ústní = mluvení zaměřeno situačně i tematicky, interakce - produktivní řečová dovednost písemná = zpracování textu v podobě popisu a vyprávění - překlad textu střední obtížnosti - interaktivní řečové dovednosti = střídání receptivních a produktivních činností - interakce písemná – inzerát, neformální dopis
<p>Žák</p> <ul style="list-style-type: none"> - rozlišuje základní zvukové prostředky jazyka a koriguje odlišnosti zvukové podoby - vyslovuje srozumitelně co nejbližší přirozené výslovnosti - používá získanou slovní zásobu v rozsahu daných tematických okruhů, zejména v rutinních situacích každodenního života a vlastních zálib - uplatňuje základní způsoby tvoření slov v jazyce - dodržuje základní pravopisné normy v písemném projevu 	<p>2. Jazykové prostředky</p> <ul style="list-style-type: none"> - výslovnost: zvukové prostředky jazyka, intonace otázky a oznamovací věty - slovní zásoba: každodenní život, členové rodiny, zábava a koníčky, volný čas, informační technologie, povolání, cestování, město, sporty, péče o tělo a zdraví, odívání, vzdělávání, počasí, kultura, Rusko - tvorba slovní zásoby: skládání slov - gramatika: slovesa 1. a 2. třídy, nepravidelné časování, slovesa se změnou kmenové souhlásky, přivlastňovací zájmena, tázací zájmena, slovesné vazby, infinitivní tázací věty, řadové číslovky, předložkové vazby - tvarosloví a větná stavba - grafická podoba jazyka a pravopis - tvarosloví a větná stavba - prohlubování gramatiky

Výsledky vzdělávání	Učivo
<p>Žák</p> <ul style="list-style-type: none"> - vyjadřuje se ústně i písemně, k tématům osobního života a k tématům z oblasti zaměření studijního oboru = cestování a turismu - domluví se v běžných situacích, získá i poskytne informace - řeší vhodně jednoduché standardní řečové situace 	<p>3. Tematické okruhy, komunikační situace a jazykové funkce</p> <ul style="list-style-type: none"> - tematické okruhy: každodenní život, členové rodiny, zábava a koníčky, volný čas, informační technologie, cestování, město, restaurace, péče o tělo a zdraví, sporty, odívání, vzdělávání, povolání, počasí, kultura, Rusko - prohlubování tematických celků - komunikační situace: získávání a předávání informací, objednávání služby, objednávání v restauraci, nákupy, vyprávění, sjednání schůzky, telefonická komunikace, inzeráty - jazykové funkce: obraty při zahájení a ukončení rozhovoru, vyjádření a podání žádosti o informace, vyjádření prosby, pozvání, odmítnutí
<p>Žák</p> <ul style="list-style-type: none"> - prokazuje faktické znalosti o geografických a demografických faktorech rusky mluvících zemí - porovná s realitami mateřské země 	<p>4. Poznátky o zemích</p> <ul style="list-style-type: none"> - vybrané poznatky všeobecného charakteru k poznání Ruska: tradice a společenské zvyklosti - informace ze sociokulturního prostředí v kontextu znalostí o České republice

Ruský jazyk 2. cizí jazyk - 3. ročník

Výsledky vzdělávání	Učivo
<p>Žák</p> <ul style="list-style-type: none"> - rozumí přiměřeným souvislým projevům a diskusím rodilých mluvčích pronášeným v běžném hovorovém tempu - odhaduje význam neznámých výrazů podle kontextu a způsobu tvoření - sdělí a zdůvodní svůj názor - vypráví souvisle jednoduché příběhy a zážitky, popíše své pocity - vyjádří písemně svůj názor na text - zapojí se do odborné debaty nebo argumentace, týká-li se známého tématu - ověří si i sdělí získané informace písemně - uplatňuje různé techniky čtení textu - vyhledá, zformuluje a zaznamená informace nebo fakta týkající se studovaného oboru - sdělí obsah, hlavní myšlenky či informace vyslechnuté nebo přečtené 	<p>1. Řečové dovednosti v rámci probíraných témat</p> <ul style="list-style-type: none"> - receptivní řečová dovednost sluchová = poslech s porozuměním delších monologických i dialogických projevů - receptivní řečová dovednost zraková = čtení a práce s textem včetně odborného - produktivní řečová dovednost ústní = mluvení zaměřeno situačně i tematicky, interakce - produktivní řečová dovednost písemná = zpracování textu v podobě popisu a vyprávění, výpisků, anotací, osnovy - překlad složitějšího textu a jednoduššího odborného textu - interaktivní řečové dovednosti = střídání receptivních a produktivních činností - interakce písemná – neformální email
<p>Žák</p> <ul style="list-style-type: none"> - komunikuje s jistou mírou sebedůvěry a aktivně používá získanou slovní zásobu včetně vybrané frazeologie - používá vhodně základní odbornou slovní zásobu ze svého studijního oboru - dodržuje pravopisné normy v písemném projevu 	<p>2. Jazykové prostředky</p> <ul style="list-style-type: none"> - zvukové prostředky jazyka, intonace - slovní zásoba: cestování, orientace ve městě, mezilidské vztahy, odívání a móda, ekologie a životní prostředí, domácí práce, vnitřní a vnější popis osob, doprava, orientace v budově, vzdělávání - tvorba slovní zásoby: odvozování slov - gramatika: řadové číslovky, minulý čas, předložkové vazby, skloňování zájmen, skloňování podstatných jmen, nesklonná podstatná jména, skloňování přídavných jmen, slovesné vazby, vyjadřování možnosti, nutnosti, potřeby, vyjadřování vzájemnosti, spojky - tvarosloví a větná stavba - grafická podoba jazyka a pravopis: funkce a použití měkkého a tvrdého znaku - prohlubování gramatiky

Výsledky vzdělání	Učivo
<p>Žák</p> <ul style="list-style-type: none"> - vyjadřuje se ústně i písemně, k tématům osobního života a k tématům z oblasti zaměření studijního oboru = cestování a turismu - domluví se v běžných situacích, získá i poskytne informace - řeší pohotově a vhodně jednoduché standardní řečové situace i frekventované situace týkající se pracovní činnosti 	<p>3. Tematické okruhy, komunikační situace a jazykové funkce</p> <ul style="list-style-type: none"> - tematické okruhy: cestování, orientace v budově, vzdělávání, móda a oblékání, mezilidské vztahy, ekologie a životní prostředí, domácí práce, vnitřní a vnější popis osob, doprava, orientace ve městě, rodné město, Česká republika - prohlubování tematických celků - komunikační situace: objednávání služby, nákup v cestovní kanceláři, vyprávění, sjednání schůzky, debata, obhájení názoru, prezentace ruských měst - jazykové funkce: žádost o informace, vyjádření prosby, pozvání, odmítnutí, pocitů, radosti, zklamání, naděje, vyjádření názoru, souhlasu a nesouhlasu, argumentace pro a proti
<p>Žák</p> <ul style="list-style-type: none"> - prokazuje faktické znalosti o geografických, demografických a kulturních faktorech rusky mluvících zemí včetně vybraných poznatků z cestování a turistiky - porovná s realitami mateřské země 	<p>4. Poznatky o zemích</p> <ul style="list-style-type: none"> - vybrané poznatky všeobecného i odborného charakteru k poznání Ruska: kultura, turistické zajímavosti - informace ze sociokulturního prostředí v kontextu znalostí o České republice

Ruský jazyk 2. cizí jazyk - 4. ročník

Výsledky vzdělání	Učivo
<p>Žák</p> <ul style="list-style-type: none"> - Zaznamená písemně podstatné myšlenky a informace z textu - zformuluje vlastní myšlenky a vytvoří text o událostech a zážitcích v podobě popisu, sdělení, vyprávění, dopisu a odpovědi na dopis - dokáže experimentovat, zkoušet a hledat způsoby vyjádření srozumitelné pro posluchače - vyjadřuje se téměř bezchybně v běžných, předvídatelných situacích - sdělí a zdůvodní svůj názor - zapojí se do hovoru bez přípravy - přednese připravenou prezentaci ze svého oboru a reaguje na jednoduché dotazy publika - vyjádří písemně svůj názor na text - zapojí se do odborné debaty nebo argumentace, týká-li se známého tématu - přeformuluje a objasní pronesené sdělení a zprostředkuje informaci dalším lidem 	<p>1. Řečové dovednosti v rámci probíraných témat</p> <ul style="list-style-type: none"> - receptivní řečová dovednost sluchová = poslech s porozuměním složitějších monologických i dialogických projevů - receptivní řečová dovednost zraková = čtení a práce se složitějším textem včetně odborného - produktivní řečová dovednost ústní = mluvení zaměřeno situačně i tematicky, interakce - produktivní řečová dovednost písemná = zpracování textu v podobě popisu a vyprávění, výpisků, anotací, osnovy, - překlad složitějšího textu včetně odborného - interaktivní řečové dovednosti = střídání receptivních a produktivních činností - interakce písemná – formulář, dotazník
<p>Žák</p> <ul style="list-style-type: none"> - Používá opisné prostředky v neznámých situacích, při vyjadřování složitých myšlenek - komunikuje s jistou mírou sebedůvěry a aktivně používá získanou slovní zásobu včetně vybrané frazeologie v rozsahu daných tematických okruhů, zejména v rutinních situacích každodenního života a vlastních zálib - používá vhodně základní odbornou slovní zásobu ze svého studijního oboru 	<p>2. Jazykové prostředky</p> <ul style="list-style-type: none"> - slovní zásoba: sport, životní styl, plány do budoucna, svátky, služby, generační problémy, životní prostředí, orientace ve městě, kultura, kulturní památky českých a ruských měst - tvorba slovní zásoby: slova složená - gramatika: slovesa pohybu, věty s infinitivem, časování sloves 1. a 2. třídy, vzory podstatných jmen, 2. stupeň přídavných jmen, 3. stupeň přídavných jmen, rozkazovací způsob, podmínovací způsob, příslovce, neurčitá zájmena, udávání času, slovesné vazby s předložkami - tvarosloví a větná stavba - prohlubování a systematizace gramatiky za 1. – 4. ročník

Výsledky vzdělání	Učivo
<p>Žák</p> <ul style="list-style-type: none"> - vyjadřuje se ústně i písemně, k tématům osobního života a k tématům z oblasti zaměření studijního oboru = cestování a turismu - používá stylisticky vhodné obraty umožňující nekonfliktní vztahy a komunikaci - řeší pohotově a vhodně jednoduché standardní řečové situace i frekventované situace týkající se pracovní činnosti 	<p>3. Tematické okruhy, komunikační situace a jazykové funkce</p> <ul style="list-style-type: none"> - tematické okruhy: sport, životní styl, plány do budoucna, svátky, služby, generační problémy, životní prostředí, orientace ve městě, hlavní města ČR a Ruské federace - prohlubování a systematizace tematických celků - komunikační situace: blahopřání, předávání informací, objednávání služeb, vyprávění, přednesení prezentace, diskuze, geografická a sociální orientace v cizí zemi - jazykové funkce: pozvání, odmítnutí, naděje, vyjádření názoru, pravděpodobnosti, nejistoty, rady, vybízení, zákazu, souhlasu a nesouhlasu, argumentace atd.
<p>Žák</p> <ul style="list-style-type: none"> - prokazuje faktické znalosti o geografických, demografických, kulturních, hospodářských a politických faktorech ruský mluvících zemí včetně vybraných poznatků z cestování a turismu, a to i z jiných vyučovacích předmětů - porovná s realitami mateřské země - uplatňuje v komunikaci vhodně vybraná sociokulturní specifika daných zemí 	<p>4. Poznatky o zemích</p> <ul style="list-style-type: none"> - vybrané poznatky všeobecného i odborného charakteru k poznání Ruska: tradice a společenské zvyklosti, kultura, umění a literatura - informace ze sociokulturního prostředí v kontextu znalostí o České republice - prohlubování a systematizace poznatků o Rusku a České republice

Realizace odborných kompetencí u dálkového studia

Ruský jazyk - 1. ročník - dálkové studium

Výsledky vzdělávání	Učivo
<p>Žák</p> <ul style="list-style-type: none">- Požádá o upřesnění nebo zopakování sdělené informace, pokud nezachytí přesně význam sdělení- vyřeší některé z běžných denních situací, které se mohou odehrát v cizojazyčném prostředí- při hovorech, na které je připraven, klade vhodné otázky a reaguje na dotazy tazatele- vyměňuje si informace, které jsou běžné při neformálních hovorech- přeloží text a používá slovníky i elektronické- čte s porozuměním věcně i jazykově přiměřené texty, orientuje se v textu- porozumí školním a pracovním pokynům	<p>1. Řečové dovednosti v rámci probíraných témat</p> <ul style="list-style-type: none">- receptivní řečová dovednost sluchová = poslech s porozuměním kratších monologických i dialogických projevů- receptivní řečová dovednost zraková = čtení a práce s kratším textem- produktivní řečová dovednost ústní = mluvení zaměřeno situačně i tematicky- produktivní řečová dovednost písemná = zpracování textu v podobě popisu- jednoduchý překlad- interaktivní řečové dovednosti = střídání receptivních a produktivních činností- interakce ústní- interakce písemná – pohlednice, pozvánka
<p>Žák</p> <ul style="list-style-type: none">- vyslovuje srozumitelně, rozlišuje základní zvukové prostředky daného jazyka- používá získanou slovní zásobu v rozsahu daných tématických okruhů- dodržuje základní pravopisné normy v písemném projevu	<p>2. Jazykové prostředky</p> <ul style="list-style-type: none">- výslovnost: pravidla, azbuka, výslovnost tvrdých a měkkých souhlásek- slovní zásoba: představování, osobní údaje, národnosti, zaměstnání, domov a bydlení, jídlo a nápoje restaurace, popis osob a rodiny, nakupování, odívání, každodenní život, zábava a koníčky- tvorba slovní zásoby: přípony, předpony- gramatika: základní číslovky, sloveso sponové, tvrdý znak, zvrtná slovesa, přítomný čas, skloňování osobních zájmen, slovesný a samostatný zápor- tvarosloví a větná stavba- grafická podoba jazyka a pravopis

Výsledky vzdělávání	Učivo
<p>Žák</p> <ul style="list-style-type: none"> - vyjadřuje se ústně i písemně, k tématům osobního života - domluví se v některých běžných situacích, získá i poskytne informace 	<p>3. Tematické okruhy, komunikační situace a jazykové funkce</p> <ul style="list-style-type: none"> - představování, osobní údaje, národnosti, zaměstnání domov a bydlení, město, jídlo a nápoje, restaurace, popis osob a rodiny, nakupování, odívání, každodenní život, zábava a koníčky - prohlubování tematických celků - komunikační situace: získávání a předávání informací, udávání směru, udávání času, představování, objednávání v restauraci, nakupování, popis osob, rodinných vztahů, denní rutiny, domova, pozvánka na návštěvu - jazykové funkce: obraty při zahájení a ukončení rozhovoru, vyjádření žádosti, pozvání
<p>Žák</p> <ul style="list-style-type: none"> - prokazuje faktické znalosti o geografických faktorech rusky mluvících zemí - reálie mateřské země 	<p>4. Poznátky o zemích</p> <p>Rusko</p> <ul style="list-style-type: none"> - základní údaje - Česká republika: základní údaje

Ruský jazyk - 2. ročník - dálkové studium

Výsledky vzdělávání	Učivo
<p>Žák</p> <ul style="list-style-type: none"> - rozumí přiměřeným souvislým projevům a diskusím rodilých mluvčích pronášeným v pomalejším hovorovém tempu - nalezené v promluvě hlavní a vedlejší myšlenky a důležité informace - rozpozná význam obecných sdělení a hlášení - vypráví jednoduché příběhy a zážitky, popíše své pocity - pronese jednoduše zformulovaný monolog před publikem - zaznamená vzkazy volajících - vyplní jednoduchý neznámý formulář - vyřeší většinu běžných denních situací, které se mohou odehrát v cizojazyčném prostředí - uplatňuje různé techniky čtení textu - vyměňuje si informace, které jsou běžné při neformálních hovorech 	<p>1. Řečové dovednosti v rámci probíraných témat</p> <ul style="list-style-type: none"> - receptivní řečová dovednost sluchová = poslech s porozuměním středně dlouhých monologických i dialogických projevů - receptivní řečová dovednost zraková = čtení a práce se středně dlouhým textem - produktivní řečová dovednost ústní = mluvení zaměřeno situačně i tematicky, interakce - produktivní řečová dovednost písemná = zpracování textu v podobě popisu a vyprávění - jednodušší překlad - interaktivní řečové dovednosti = střídání receptivních a produktivních činností - interakce písemná - inzerát
<p>Žák</p> <ul style="list-style-type: none"> - rozlišuje základní zvukové prostředky jazyka a koriguje odlišnosti zvukové podoby - vyslovuje srozumitelně co nejbližže přirozené výslovnosti - používá získanou slovní zásobu v rozsahu daných tematických okruhů, zejména v rutinních situacích každodenního života a vlastních zálib - uplatňuje základní způsoby tvoření slov v jazyce - dodržuje základní pravopisné normy v písemném projevu 	<p>2. Jazykové prostředky</p> <ul style="list-style-type: none"> - výslovnost, zvukové prostředky jazyka, intonace otázky, pohyblivý přízvuk - slovní zásoba: každodenní život, členové rodiny, zábava a koníčky, volný čas, péče o tělo a zdraví, cestování, sporty, vzdělávání, povolání, počasí, kultura, město, restaurace, odívání - tvorba slovní zásoby: skládání slov - gramatika: časování sloves, přivlastňovací zájmena, tázací zájmena, 7. pád podstatných jmen, slovesné vazby, infinitivní tázací věty, řadové číslovky, předložkové vazby, zvrtná slovesa, slovesa 1. a 2. třídy a jejich časování - tvarosloví a větná stavba - prohlubování gramatiky

Výsledky vzdělávání	Učivo
<p>Žák</p> <ul style="list-style-type: none"> - vyjadřuje se ústně i písemně, k tématům osobního života a k tématům z oblasti zaměření studijního oboru = cestování a turismu - domluví se v běžných situacích, získá i poskytne informace - řeší vhodně jednoduché standardní řečové situace 	<p>3. Tematické okruhy, komunikační situace a jazykové funkce</p> <ul style="list-style-type: none"> - tematické okruhy: každodenní život, členové rodiny zábava a koníčky, volný čas, cestování, péče o tělo a zdraví, sporty, vzdělávání, povolání, počasí, kultura, město, odívání, restaurace - prohlubování tematických celků - komunikační situace: získávání a předávání informací, objednávání služby, nákupy, vyprávění, sjednání schůzky, telefonická komunikace, inzeráty, objednávání v restauraci - jazykové funkce: obraty při zahájení a ukončení rozhovoru, vyjádření a podání žádosti o informace, vyjádření prosby, pozvání, odmítnutí
<p>Žák</p> <ul style="list-style-type: none"> - prokazuje faktické znalosti o geografických a demografických faktorech rusky mluvících zemí - porovná s realitami mateřské země 	<p>4. Poznátky o zemích</p> <ul style="list-style-type: none"> - vybrané poznatky všeobecného charakteru k poznání Ruska: tradice a společenské zvyklosti - informace ze sociokulturního prostředí v kontextu znalostí o České republice

Ruský jazyk - 3. ročník - dálkové studium

Výsledky vzdělávání	Učivo
<p>Žák</p> <ul style="list-style-type: none"> - rozumí přiměřeným souvislým projevům a diskusím rodilých mluvčích pronášeným v běžném hovorovém tempu - odhaduje význam neznámých výrazů podle kontextu a způsobu tvoření - sdělí a zdůvodní svůj názor - vypráví souvisle jednoduché příběhy a zážitky, popíše své pocity - vyjádří písemně svůj názor na text - zapojí se do odborné debaty nebo argumentace, týká-li se známého tématu - ověří si i sdělí získané informace písemně - uplatňuje různé techniky čtení textu - vyhledá, zformuluje a zaznamená informace nebo fakta týkající se studovaného oboru - sdělí obsah, hlavní myšlenky či informace vyslechnuté nebo přečtené 	<p>1. Řečové dovednosti v rámci probíraných témat</p> <ul style="list-style-type: none"> - receptivní řečová dovednost sluchová = poslech s porozuměním středně dlouhých monologických i dialogických projevů - receptivní řečová dovednost zraková = čtení a práce s textem včetně odborného - produktivní řečová dovednost ústní = mluvení zaměřeno situačně i tematicky, interakce - produktivní řečová dovednost písemná = zpracování textu v podobě popisu a vyprávění, výpisků, anotací, osnovy - překlad složitějšího textu - interaktivní řečové dovednosti = střídání receptivních a produktivních činností - interakce písemná – dopis neformální
<p>Žák</p> <ul style="list-style-type: none"> - komunikuje s jistou mírou sebedůvěry a aktivně používá získanou slovní zásobu včetně vybrané frazeologie - používá vhodně základní odbornou slovní zásobu ze svého studijního oboru - dodržuje pravopisné normy v písemném projevu 	<p>2. Jazykové prostředky</p> <ul style="list-style-type: none"> - zvukové prostředky jazyka - slovní zásoba: volný čas, cestování, mezilidské vztahy, odívání a móda, ekologie a životní prostředí, domácí práce, vnitřní a vnější popis osob, doprava, orientace v budově, vzdělávání - tvorba slovní zásoby: odvozování slov - gramatika: řadové číslovky, minulý čas, předložkové vazby, skloňování zájmen, skloňování typu magazin, skloňování typu nědělja, nesklonná podstatná jména, skloňování typu mjesto, skloňování typu zdanije, skloňování přídavných jmen, slovesné vazby, vyjadřování možnosti, nutnosti, potřebnosti, vyjadřování vzájemnosti, spojky, funkce a použití měkkého a tvrdého znaku - prohlubování gramatiky - tvarosloví a větná skladba - grafická podoba jazyka a pravopis

Výsledky vzdělání	Učivo
<p>Žák</p> <ul style="list-style-type: none"> - vyjadřuje se ústně i písemně, k tématům osobního života a k tématům z oblasti zaměření studijního oboru = cestování a turismu - domluví se v běžných situacích, získá i poskytne informace - řeší pohotově a vhodně jednoduché standardní řečové situace i frekventované situace týkající se pracovní činnosti 	<p>3. Tematické okruhy, komunikační situace a jazykové funkce</p> <ul style="list-style-type: none"> - tematické okruhy: volný čas, cestování, orientace v budově, vzdělání, odívání a móda, mezilidské vztahy, ekologie a životní prostředí, domácí práce, vnitřní a vnější popis osob, doprava - prohlubování tematických celků - komunikační situace: objednávání služby, nákup v cestovní kanceláři, vyprávení, sjednání schůzky, debata, obhájení názoru, prezentace ruských měst - jazykové funkce: žádost o informace, vyjádření prosby, pozvání, odmítnutí, pocitů, radosti, zklamání, naděje, vyjádření názoru, souhlasu a nesouhlasu, argumentace pro a proti
<p>Žák</p> <ul style="list-style-type: none"> - prokazuje faktické znalosti o geografických, demografických a kulturních faktorech rusky mluvících zemí včetně vybraných poznatků z cestování a turistiky - porovná s reáliemi mateřské země 	<p>4. Poznatky o zemích</p> <ul style="list-style-type: none"> - vybrané poznatky všeobecného i odborného charakteru k poznání Ruska: kultura, turistické zajímavosti - informace ze sociokulturního prostředí v kontextu znalostí o České republice

Ruský jazyk - 4. ročník - dálkové studium

Výsledky vzdělání	Učivo
<p>Žák</p> <ul style="list-style-type: none"> - Zaznamená písemně podstatné myšlenky a informace z textu - zformuluje vlastní myšlenky a vytvoří text o událostech a zážitcích v podobě popisu, sdělení, vyprávění, dopisu a odpovědi na dopis - dokáže experimentovat, zkoušet a hledat způsoby vyjádření srozumitelné pro posluchače - vyjadřuje se téměř bezchybně v běžných, předvídatelných situacích - sdělí a zdůvodní svůj názor - zapojí se do hovoru bez přípravy - přednese připravenou prezentaci ze svého oboru a reaguje na jednoduché dotazy publika - vyjádří písemně svůj názor na text - zapojí se do odborné debaty nebo argumentace, týká-li se známého tématu - přeformuluje a objasní pronesené sdělení a zprostředkuje informaci dalším lidem 	<p>1. Řečové dovednosti v rámci probíraných témat</p> <ul style="list-style-type: none"> - receptivní řečová dovednost sluchová = poslech s porozuměním delších monologických i dialogických projevů - receptivní řečová dovednost zraková = čtení a práce s textem včetně odborného - produktivní řečová dovednost ústní = mluvení zaměřeno situačně i tematicky, interakce - produktivní řečová dovednost písemná = zpracování textu v podobě popisu a vyprávění, výpisků, anotací, osnovy - překlad složitějšího textu a jednoduššího odborného textu - interaktivní řečové dovednosti = střídání receptivních a produktivních činností - interakce písemná – neformální email, neformální dopis
<p>Žák</p> <ul style="list-style-type: none"> - Používá opisné prostředky v neznámých situacích, při vyjadřování složitých myšlenek - komunikuje s jistou mírou sebedůvěry a aktivně používá získanou slovní zásobu včetně vybrané frazeologie v rozsahu daných tematických okruhů, zejména v rutinních situacích každodenního života a vlastních zálib - používá vhodně základní odbornou slovní zásobu ze svého studijního oboru 	<p>2. Jazykové prostředky</p> <ul style="list-style-type: none"> - zvukové prostředky jazyka, intonace - slovní zásoba: sport, péče o tělo a zdraví životní styl, nakupování, plány do budoucna, svátky, služby, generační problémy, životní prostředí, orientace ve městě, kultura, historické památky - tvorba slovní zásoby: slova složená - gramatika: sloveso, věty s infinitivem, časování sloves 1. a 2. třídy, vzory podstatných jmen, 2. stupeň přídavných jmen, rozkazovací způsob, příslovce, neurčitá zájmena, základní číslovky, slovesné vazby s předložkami, udávání času - prohlubování gramatiky - tvarosloví, větná stavba

Výsledky vzdělání	Učivo
<p>Žák</p> <ul style="list-style-type: none"> - vyjadřuje se ústně i písemně, k tématům osobního života a k tématům z oblasti zaměření studijního oboru = cestování a turismu - používá stylisticky vhodné obraty umožňující nekonfliktní vztahy a komunikaci - řeší pohotově a vhodně jednoduché standardní řečové situace i frekventované situace týkající se pracovní činnosti 	<p>3. Tematické okruhy, komunikační situace a jazykové funkce</p> <ul style="list-style-type: none"> - tematické okruhy: sport, péče o tělo a zdraví životní styl, plány do budoucna, nakupování svátky, služby, generační problémy, Česká republika, Praha, historické památky, kultura, orientace ve městě - prohlubování tematických celků - komunikační situace: blahopřání, předávání informací, objednávání služeb, vyprávění, přednesení prezentace, diskuze, geografická a sociální orientace v cizí zemi - jazykové funkce: pozvání, odmítnutí, naděje, vyjádření názoru, pravděpodobnosti, nejistoty, rady, vybízení, zákazu, souhlasu a nesouhlasu, argumentace atd.
<p>Žák</p> <ul style="list-style-type: none"> - prokazuje faktické znalosti o geografických, demografických, kulturních, hospodářských a politických faktorech rusky mluvících zemí včetně vybraných poznatků z cestování a turismu, a to i z jiných vyučovacích předmětů - porovná s reáliemi mateřské země - uplatňuje v komunikaci vhodně vybraná sociokulturní specifika daných zemí 	<p>4. Poznátky o zemích</p> <ul style="list-style-type: none"> - vybrané poznátky všeobecného i odborného charakteru k poznání Ruska: tradice a společenské zvyklosti, kultura, umění a literatura - informace ze sociokulturního prostředí v kontextu znalostí o České republice - prohlubování poznatků o Rusku a České republice

Ruský jazyk - 5. ročník - dálkové studium

Výsledky vzdělání	Učivo
<p>Žák</p> <ul style="list-style-type: none"> - Zaznamená písemně podstatné myšlenky a informace z textu - zformuluje vlastní myšlenky a vytvoří text o událostech a zážitcích v podobě popisu, sdělení, vyprávění, dopisu a odpovědi na dopis - dokáže experimentovat, zkoušet a hledat způsoby vyjádření srozumitelné pro posluchače - vyjadřuje se téměř bezchybně v běžných, předvídatelných situacích - sdělí a zdůvodní svůj názor - zapojí se do hovoru bez přípravy - přednese připravenou prezentaci ze svého oboru a reaguje na jednoduché dotazy publika - vyjádří písemně svůj názor na text - zapojí se do odborné debaty nebo argumentace, týká-li se známého tématu - přeformuluje a objasní pronesené sdělení a zprostředkuje informaci dalším lidem 	<p>1. Řečové dovednosti v rámci probíraných témat</p> <ul style="list-style-type: none"> - receptivní řečová dovednost sluchová = poslech s porozuměním složitějších monologických i dialogických projevů - receptivní řečová dovednost zraková = čtení a práce se složitějším textem včetně odborného - produktivní řečová dovednost ústní = mluvení zaměřeno situačně i tematicky, interakce - produktivní řečová dovednost písemná = zpracování textu v podobě popisu a vyprávění, výpisků, anotací, osnovy, formuláře, dotazníky - překlad složitějšího textu včetně odborného - interaktivní řečové dovednosti = střídání receptivních a produktivních činností - interakce písemná – formulář, dotazník
<p>Žák</p> <ul style="list-style-type: none"> - Používá opisné prostředky v neznámých situacích, při vyjadřování složitých myšlenek - komunikuje s jistou mírou sebedůvěry a aktivně používá získanou slovní zásobu včetně vybrané frazeologie v rozsahu daných tematických okruhů, zejména v rutinních situacích každodenního života a vlastních zálib - používá vhodně základní odbornou slovní zásobu ze svého studijního oboru 	<p>2. Jazykové prostředky</p> <ul style="list-style-type: none"> - slovní zásoba: sport, péče o tělo a zdraví životní styl, nakupování, plány do budoucna, svátky, služby, generační problémy, životní prostředí, počasí orientace ve městě, kultura, kulturní památky, historické budovy českých a ruských měst - tvorba slovní zásoby: sufixy, prefixy - gramatika: sloveso, věty s infinitivem, časování sloves, vzory podstatných jmen, 2. stupeň přídavných jmen, 3. stupeň přídavných jmen, rozkazovací způsob, podmiňovací způsob, podmínkové věty, příslovce, neurčitá zájmena, hodiny, základní číslovky, slovesné vazby s předložkami, - tvarosloví a větná stavba - prohlubování a systematizace gramatiky za 1. – 5. ročník

Výsledky vzdělání	Učivo
<p>Žák</p> <ul style="list-style-type: none"> - vyjadřuje se ústně i písemně, k tématům osobního života a k tématům z oblasti zaměření studijního oboru = cestování a turismu - používá stylisticky vhodné obraty umožňující nekonfliktní vztahy a komunikaci - řeší pohotově a vhodně jednoduché standardní řečové situace i frekventované situace týkající se pracovní činnosti 	<p>3. Tematické okruhy, komunikační situace a jazykové funkce</p> <ul style="list-style-type: none"> - tematické okruhy: sport, péče o tělo a zdraví životní styl, životní prostředí, počasí, orientace ve městě, kultura, plány do budoucna, svátky, služby, generační problémy, Česká republika, Moskva, Petrohrad, kulturní památky, historické budovy českých a ruských měst - komunikační situace: blahopřání, předávání informací, objednávání služeb, vyprávění, přednesení prezentace, diskuze, geografická a sociální orientace v cizí zemi - jazykové funkce: pozvání, odmítnutí, naděje, vyjádření názoru, pravděpodobnosti, nejistoty, rady, vybízení, zákazu, souhlasu a nesouhlasu, argumentace pro a proti
<p>Žák</p> <ul style="list-style-type: none"> - prokazuje faktické znalosti o geografických, demografických, kulturních, hospodářských a politických faktorech ruských mluvících zemí včetně vybraných poznatků z cestování a turismu, a to i z jiných vyučovacích předmětů - porovná s realitami mateřské země - uplatňuje v komunikaci vhodně vybraná sociokulturní specifika daných zemí 	<p>4. Poznatky o zemích</p> <ul style="list-style-type: none"> - vybrané poznatky všeobecného i odborného charakteru k poznání Ruska: tradice a společenské zvyklosti, kultura, umění a literatura - informace ze sociokulturního prostředí v kontextu znalostí o České republice - prohlubování a systematizace poznatků o Rusku a České republice - prohlubování a systematizace tematických celků za 1. – 5. ročník

Název vyučovacího předmětu: Občanská nauka

Obor vzdělání: 65-42-M/02 Cestovní ruch

Forma vzdělání: denní / dálkové

Celkový počet vyučovacích hodin za studium: 60 / 20

Pojetí vyučovacího předmětu

Obecné cíle

Přípravit žáky na aktivní občanský život v demokratické společnosti

Pozitivně ovlivňovat hodnotovou orientaci žáků

Vytvářet kritické myšlení

Jednat odpovědně nejen ve vlastní prospěch, ale i ve veřejném zájmu

Charakteristika učiva

Ve 3.ročníku téma Člověk v lidském společenství, Člověk jako občan

Ve 4.ročníku téma Člověk a svět (filozofie, etika)

Pojetí výuky

Výklad, řízený rozhovor

Aktivizační metody: skupinová práce, analýza textů, referáty, práce s tiskem, internetem

Prezentace výsledků individuální a skupinové práce

Samostatné vyhledávání a zpracování informací

Exkurze

Kooperativní učení

Výuka u dálkového studia probíhá v převážné míře formou konzultací, které jsou založené na samostudiu žáků. K tomu využívají e-learningový portál, doporučené internetové stránky, literaturu a další zdroje doporučené učiteli.

Hodnocení výsledků žáků

Důraz na sebehodnocení výsledků práce

Kultivovanost verbálního projevu

Schopnost jasně formulovat svůj názor

Schopnost samostatně pracovat se zadaným textem

Přínos k rozvoji klíčových kompetencí

Komunikativní kompetence

Žák by měl umět

vyjadřovat se přiměřeně v projevech ústních i písemných,

formulovat své myšlenky srozumitelně a souvisle,

aktivně se účastnit diskusí,

vystupovat a vyjadřovat se v souladu se zásadami kultury projevu a chování.

Personální kompetence a sociální kompetence

Žák by měl být schopen

ověřovat si získané poznatky,

pracovat v týmu a společně se podílet na zadaných úkolech,

přijímat a odpovědně plnit svěřené úkoly.

Kompetence k učení

Žák by měl

ovládat různé techniky učení,
efektivně vyhledávat a zpracovávat informace,
využívat ke svému učení různé informační zdroje.

Kompetence k řešení problémů

Žák by měl

porozumět zadání úkolu, navrhnout způsob řešení a zdůvodnit jej,
spolupracovat při řešení problémů s jinými lidmi (skupinová práce).

Občanské kompetence a kulturní povědomí

Žák by měl

jednat odpovědně, samostatně a iniciativně nejen ve svém zájmu, ale i v zájmu veřejném,
respektovat práva a osobnost druhých lidí,
vystupovat proti nesnášenlivosti, xenofobii a diskriminaci,
zajímat se aktivně o politické a společenské dění u nás i ve světě.

Kompetence využívat prostředky ICT

Žák by měl být schopen

pracovat s osobním počítačem a dalšími prostředky informačních a komunikačních
technologií,
získávat informace z otevřených zdrojů, zejména s využitím Internetu.

Průřezová témata

Občan v demokratické společnosti:

upevňování postojů a hodnotové orientace studentů potřebné pro fungování demokracie
budování občanské gramotnosti
diskuse o kontroverzních otázkách současnosti
tolerování názorů druhých

Informační a komunikační technologie:

práce s Internetem, vyhledávání informací

Mezipředmětové vztahy:

dějepis
český jazyk a literatura
informační a komunikační technologie
právo
ekonomika (finanční gramotnost)

Realizace odborných kompetencí u denního studia

Občanská nauka – 3. ročník

Výsledky vzdělávání	Učivo
<p>Žák</p> <ul style="list-style-type: none">- charakterizuje současnou českou společnost, její etnické a sociální složení- objasní význam solidarity a dobrých vztahů v komunitách,- debatuje o pozitivěch a problémech v multikulturním soužití, objasní příčiny migrace lidí- posoudí, jakým způsobem je v praktickém životě porušována rovnost pohlaví,- objasní postavení církví v ČR,- vysvětlí, čím jsou nebezpečné náboženské sekty a náboženský fundamentalismus- charakterizuje základní světová náboženství	<p>1.Člověk v lidském společenství</p> <ul style="list-style-type: none">- společnost, společnost tradiční a moderní, pozdně moderní společnost- sociální útvary- současná česká společnost, společenské vrstvy, elity a jejich úloha- rasy, etnika, národy a národnosti, majority a minority- multikulturní soužití, migrace, migranti, azylanti- postavení mužů a žen, genderové problémy- víra a ateismus, náboženství a církve, náboženská hnutí, sekty, náboženský fundamentalismus

<p>Žák</p> <ul style="list-style-type: none"> - charakterizuje demokracii a interpretuje její fungování a problémy s ní spojené, - vysvětlí význam práv zakotvených v českých zákonech, popíše způsob, jak jsou ohrožována lidská práva - je schopen kriticky přistupovat k médiím a využívat je pozitivně, - má přehled o současném českém politickém systému, - objasní funkci politických stran a svobodných voleb, - charakterizuje funkci a význam ústavy pro demokratický stát, - vysvětlí, jak se projevuje politický radikalismus a extremismus, vysvětlí, proč je nepřijatelné propagovat hnutí omezující práva a svobody jiných lidí - uvede příklady funkcí obecní a krajské samosprávy - ilustruje, jak je možné se účastnit občanského života v rámci obce a regionu, debatuje o vlastnostech, které by měl mít občan dem.státu - popíše rozčlenění soudobého světa; charakterizuje světová náboženství - vysvětlí konflikty a problémy soudobého světa a jejich řešení - objasní postavení ČR v Evropě a soudobém světě, - charakterizuje soudobé cíle EU a posoudí její politiku, - popíše funkci a činnost OSN a NATO, vysvětlí zapojení ČR do mezinárodních struktur - uvede příklady projevů globalizace a debatuje o jejich důsledcích. 	<p>2. Člověk jako občan</p> <ul style="list-style-type: none"> - základní hodnoty a principy demokracie - lidská práva, jejich obsah a pojetí - svobodný přístup k informacím – úloha médií, kritický přístup k médiím, jejich využití - stát, státy na počátku 21. století - český stát, občanství ČR - česká ústava a politický systém v ČR - struktura veřejné správy, obecní a krajská samospráva - politika, politické ideologie, politické strany, volební systémy a volby - politický radikalismus a extremismus, současná extremistická scéna a její symbolika, mládež a extremismus, teror, terorismus - občanská participace, občanská společnost, občanské ctnosti potřebné pro demokracii a multikulturní soužití - rozmanitost soudobého světa (kultura, náboženství, velmoci), vyspělé státy, rozvojové země a jejich problémy - integrace a dezintegrace - ČR a svět: NATO, OSN, EU, - zapojení ČR do mezinárodních struktur - konflikty v soudobém světě - globální problémy
--	---

Občanská nauka – 4. ročník

Výsledky vzdělávání	Učivo
<p>Žák</p> <ul style="list-style-type: none"> - vysvětlí, jaké otázky řeší filozofie, filozofická etika - dovede používat pojmový aparát, - rozliší materialismus a idealismus, - dovede pracovat s textem, - dovede vystihnout základní filozofické myšlenky jednotlivých vývojových období, - zná jednotlivé představitele a jejich základní názory, - pochopí význam etiky pro život, - dovede diskutovat o praktických filozofických a etických problémech, - orientuje se v základních normách a hodnotách, - dokáže na modelových situacích rozlišit dobro a zlo, - umí si uvědomit a hodnotit vlastní postoje a chování, - chápe vlastní odpovědnost vůči jiným lidem. 	<p>1. Úvod do filozofie</p> <ul style="list-style-type: none"> - předmět filozofie - základní pojmy - předfilozofické období
	<p>2. Dějiny filozofie</p> <ul style="list-style-type: none"> - myšlení staré Indie a Číny - antická filozofie - středověká filozofie - novověká filozofie do 19.století - filozofie 19. a 20.století
	<p>3. Základy etiky</p> <ul style="list-style-type: none"> - základní pojmy - morálka, mravní hodnoty a normy, mravní rozhodování a odpovědnost - životní postoje a hodnotová orientace - význam filozofie a etiky v životě člověka

Realizace odborných kompetencí u dálkového studia

Občanská nauka- 4. ročník

Výsledky vzdělávání	Učivo
<p>Žák</p> <ul style="list-style-type: none">- charakterizuje společnost, sociální útvary,- debatuje o pozitivěch a problémech v multikulturním soužití,- posoudí, jakým způsobem je v praktickém životě porušována rovnost pohlaví,- objasní postavení církví v ČR, charakterizuje světová náboženství.	<p>1. Člověk v lidském společenství</p> <ul style="list-style-type: none">- společnost a socializace, sociální útvary, společnost tradiční a moderní, pozdně moderní společnost- současná česká společnost, společenské vrstvy, elity a jejich úloha- rasy, etnika, národy a národnosti, majority a minority- multikulturní soužití, migrace, migranti, azylanti- genderové problémy- víra a ateismus, náboženství a církve, sekty, náboženský fundamentalismus

<p>Žák</p> <ul style="list-style-type: none"> - charakterizuje demokracii, - vysvětlí význam práv zakotvených v českých zákonech, - má přehled o současném českém politickém systému, - objasní funkci politických stran a ústavy, - objasní postavení ČR v Evropě a ve světě, - charakterizuje soudobé cíle EU, - popíše funkci a činnost OSN a NATO. 	<p>2. Člověk jako občan</p> <ul style="list-style-type: none"> - základní hodnoty a principy demokracie - lidská práva, svobodný přístup k informacím, úloha médií - stát, státy na počátku 21.století - česká ústava a politický systém v ČR, český stát, občanství ČR - struktura veřejné správy, obecní a krajská samospráva - politika a politické ideologie, volby - politický radikalismus a extremismus - občanská participace, občanská společnost, občanské ctnosti potřebné pro demokracii a multikulturní soužití - rozmanitost soudobého světa (kultura, náboženství, velmoci) - ČR a svět: NATO, OSN, EU - konflikty v soudobém světě - globální problémy
<p>Žák</p> <ul style="list-style-type: none"> - dovede používat pojmový aparát, - dovede pracovat s textem, - dovede vystihnout základní filozofické myšlenky v průběhu vývoje filozofie, - pochopí význam etiky pro život, - orientuje se v základních normách a hodnotách, - umí si uvědomit a hodnotit vlastní postoje a chování. 	<p>3. Člověk a svět</p> <ul style="list-style-type: none"> - úvod do filozofie - základní filozofické pojmy - dějiny filozofie (starověk – současná filozofie) - základy etiky (základní pojmy, morálka, mravní hodnoty, životní postoje) - význam

Název vyučovacího předmětu: Kultura osobního projevu

Obor vzdělání: 65-42-M/02 Cestovní ruch

Forma vzdělání: denní / dálkové

Celkový počet vyučovacích hodin za studium: 66 / 10

Pojetí vyučovacího předmětu

Obecné cíle

Obecným cílem předmětu je:

poskytnout žákům základní informace z oblasti hmotné i duchovní kultury

pěstovat u žáků potřebu kulturního vyžití a života v kulturním prostředí

naučit žáky znát a v praxi uplatňovat pravidla společenské etikety

vést žáky k respektování a toleranci v rámci společenských vztahů

prohlubovat kultivované komunikační dovednosti žáků

vést žáky k uvědomělé ochraně kulturního dědictví

prohlubovat estetické cítění žáků

vést žáky k porozumění a respektu k tradicím a národním zvyklostem různých národů a etnik

naučit žáky vhodně uplatňovat a znát prostředky verbální i neverbální komunikace

Charakteristika učiva

základní poznatky z estetiky

pravidla společenské etikety, vývoj etikety

základy neverbální komunikace

řečnictví, kultivace ústního vyjadřování

kulturní zvyklosti různých národů, národnostních menšin

charakteristika kultury, kulturní bohatství a jeho ochrana

Pojetí výuky

V hodinách kultury osobního projevu budou využívány následující metody a formy práce:

výklad učitele a řízený dialog

samostatná práce individuální i skupinová

samostatná domácí práce (příprava referátů)

simulační metody

kooperativní učení

multimediální metody (podle možností využití počítače, videa, DVD, dataprojektoru, zpětného projektoru atd.).

kulturní exkurze (návštěva divadla, výstavy, muzea, aj.)

Výuka u dálkového studia probíhá v převážné míře formou konzultací, které jsou založené na samostudiu žáků. K tomu využívají e-learningový portál, doporučené internetové stránky, literaturu a další zdroje doporučené učiteli.

Hodnocení výsledků žáků

Hodnocení žáků se bude provádět na základě kombinace ústního zkoušení a různých forem písemného testování, s přihlédnutím k aktivitě a snaze. Nejčastěji používanými formami zkoušení znalostí, budou:

individuální i frontální ústní zkoušení
nestandardizované písemné testy
klasifikace referátů
hodnocení skupinové práce, domácích úkolů
Hodnocení žáka učitelem bude doplňováno sebehodnocením žáka. Konečnou klasifikaci určí učitel.
Kritéria hodnocení jsou dána klíčovými kompetencemi a vnitřním řádem školy.

Přínos k rozvoji klíčových kompetencí

Komunikativní kompetence

Žák by měl umět
aktivně se účastnit diskusí
formulovat a obhajovat své názory a postoje
formulovat své myšlenky srozumitelně a souvisle
vyjadřovat se v souladu se zásadami kulturního projevu
ovládat základní typy verbální komunikace

Personální kompetence

Žák by měl být schopen
efektivně se učit a pracovat
reagovat adekvátně na hodnocení svého výkonu a způsobu jednání ze strany ostatních lidí
vyhodnocovat dosažené výsledky a umět přijímat kritiku a radu
ověřovat si získané poznatky
pracovat v týmu, nezaujatě zvažovat návrhy druhých

Sociální kompetence

Žák bude veden k tomu, aby byl schopen:
přijímat a odpovědně plnit svěřené úkoly
umět se chovat ve standardních společenských situacích
nepodléhat předsudkům a stereotypům v přístupu k jiným lidem

Řešení běžných pracovních i mimopracovních problémů a využití ICT

Žák by měl umět
řešit běžné pracovní problémy i úkoly samostatně
využívat dříve získaných zkušeností, vědomostí, dovedností a návyků
získávat informace (především práce s internetem) a informace si ověřovat

Průřezová témata

Občan v demokratické společnosti:

dovednost jednat s lidmi
úcta k materiálním i duchovním hodnotám, ke kulturnímu dědictví
mít vhodnou míru sebevědomí, sebeodpovědnosti a schopnost morálního úsudku
umět najít kompromis mezi osobní svobodou a sociální odpovědností

Informační a komunikační technologie:

schopnost nalézt potřebné informace a pracovat s nimi

Člověk a životní prostředí

dokázat esteticky a citově vnímat své okolí a přírodní prostředí

Člověk a svět práce

využívat znalostí verbální i neverbální komunikace při důležitých jednáních

Mezipředmětové vztahy:

český jazyk a literatura

dějiny kultury

občanská nauka

praxe

Realizace odborných kompetencí u denního studia

Kultura osobního projevu – 1. ročník

(Estetické vzdělávání – 20 h, Komunikace ve službách – 13 h)

Výsledky vzdělávání	Učivo
Žák <ul style="list-style-type: none">- ovládá principy a normy kulturního chování- vysvětlí význam péče o kulturní hodnoty, význam vědy a umění- orientuje se v nabídce kulturních institucí- porovná typické znaky kultur hlavních národností na našem území- v kontaktu se zákazníky respektuje národní mentalitu a aspekty multikulturního soužití- vysvětlí význam ochrany materiálních i duchovních hodnot minulosti i současnosti- charakterizuje jednotlivé typy kulturních památek- popíše vhodné společenské chování v dané situaci, umí je použít v praxi- uplatňuje pravidla společenského chování a zásady profesního vystupování při jednání s podřízenými, nadřízenými, zákazníky, spolupracovníky i obchodními partnery	1. Kultura společenská (principy a normy), hmotná a duchovní kultura
	2. Kulturní instituce v ČR a v regionu (knihovny, muzea, divadla,...)
	3. Kultura národnostní na našem území, národní zvyklosti a tradice různých etnik ve vazbě na způsob komunikace
	4. Ochrana a využívání kulturních hodnot, kulturního dědictví
	5. Společenská výchova (pravidla etikety), stolničení (pravidla, stravovací zvyklosti)

Kultura osobního projevu – 2. ročník

(Estetické vzdělávání – 13 h, Komunikace ve službách – 20 h)

Výsledky vzdělávání	Učivo
Žák <ul style="list-style-type: none">- zvládá řešení různých komunikativních a interpersonálních situací, vhodně uplatňuje prostředky verbální i neverbální komunikace- přednese krátký projev- využívá emocionální a emotivní stránky verbální i neverbální komunikace, vyjadřuje postoje- vysvětlí rozdíl mezi uměním a kýčem- osvojí si estetická kritéria a dovede je uplatňovat v běžném životě- orientuje se v požadavcích na kulturní bydlení- vysvětlí termín kultura odívání- umí se obléknout pro různé příležitosti a do různého prostředí- charakterizujte různé formy lidového umění- dovede vysvětlit pojem užité umění	1. Neverbální komunikace (mimika,gestikulace,řeč těla, nácvik...)
	2. Verbální komunikace (vývoj řečnictví, kultivace ústního vyjadřování, praktický nácvik...)
	3. Estetické a funkční normy při tvorbě a výrobě předmětů používaných v běžném životě
	4. Kultura bydlení a odívání
	5. Lidové umění a užitá tvorba

Realizace odborných kompetencí u dálkového studia

Kultura osobního projevu – 1. ročník DS

Výsledky vzdělávání	Učivo
<p>Žák</p> <ul style="list-style-type: none"> - ovládá principy a normy kulturního chování - vysvětlí význam péče o kulturní hodnoty, význam vědy a umění - orientuje se nabídce kulturních institucí - zúčastňuje se různých kulturních akcí - porovná typické znaky kultur hlavních národností na našem území - v kontaktu se zákazníky respektuje národní mentalitu a aspekty multikulturního soužití - vysvětlí význam ochrany materiálních i duchovních hodnot minulosti i současnosti - charakterizuje jednotlivé typy kulturních památek - popíše vhodné společenské chování v dané situaci, umí je použít v praxi - uplatňuje pravidla společenského chování a zásady profesního vystupování při jednání s podřízenými, nadřízenými, zákazníky, spolupracovníky i obchodními partnery - zvládá řešení různých komunikativních a interpersonálních situací, vhodně uplatňuje prostředky verbální i neverbální komunikace - přednese krátký projev - využívá emocionální a emotivní stránky verbální i neverbální komunikace, vyjadřuje postoje - vysvětlí rozdíl mezi uměním a kýčem - osvojí si estetická kritéria a dovede je uplatňovat v běžném životě - orientuje se v požadavcích na kulturní bydlení - vysvětlí termín kultura odívání - umí se obléknout pro různé příležitosti a do různého prostředí - charakterizujte různé formy lidového umění - dovede vysvětlit pojem užité umění 	<p>1. Kultura společenská (principy a normy), hmotná a duchovní kultura Kulturní instituce v ČR a v regionu (knihovny, muzea, divadla, ...)</p>
	<p>2. Kultura národnostní na našem území, národní zvyklosti a tradice různých etnik ve vazbě na způsob komunikace Ochrana a využívání kulturních hodnot, kulturního dědictví</p>
	<p>3. Společenská výchova (pravidla etikety), stolničení (pravidla, stravovací zvyklosti)</p>
	<p>4. Neverbální komunikace a verbální komunikace (mimika, gestikulace, řeč těla, vývoj řečnictví, kultivace ústního vyjadřování, praktický nácvik...)</p>
	<p>5. Estetické a funkční normy při tvorbě a výrobě předmětů používaných v běžném životě. Kultura bydlení a odívání Lidové umění a užitá tvorba</p>

NÁZEV VYUČOVACÍHO PŘEDMĚTU: DĚJEPIS

Obor vzdělání: 65-42-M/02 Cestovní ruch

Forma vzdělání: denní / dálkové

Celkový počet vyučovacích hodin za studium: 132/ 20

Pojetí vyučovacího předmětu

Obecné cíle

Připravit žáky na aktivní občanský život v demokratické společnosti

Pozitivně ovlivnit hodnotovou orientaci žáků

Kultivovat historické vědomí

Vytvářet kritické myšlení

Být hrdý na tradice a hodnoty svého národa

Charakteristika učiva

Učivo je rozloženo do dvou ročníků, jedná se o systémový výběr nejdůležitějších událostí světových, československých a českých dějin, na základě kterého žáci nejsnáze pochopí mechanismus působení zákonitostí společenského vývoje

Pojetí výuky

Výklad, řízený rozhovor

Skupinová práce, analýza dokumentu, referáty

Samostatná práce s textem a mapou

Prezentace výsledků individuální i týmové práce ústní nebo písemnou formou

Samostatné vyhledávání informací (knihovna, internet)

Exkurze

Výuka u dálkového studia probíhá v převážné míře formou konzultací, které jsou založené na samostudiu žáků. K tomu využívají e-learningový portál, doporučené internetové stránky, literaturu a další zdroje doporučené učiteli.

Hodnocení výsledků žáků

Samostatné, správné a logické vyjadřování

Práce s mapou a dokumentem

Kultivovanost verbálního projevu

Vypracování referátů

Přínos k rozvoji klíčových kompetencí

Komunikativní kompetence

Rozvíjení vyjadřovacích schopností žáků

Formulování vlastních postojů a stanovisek

Zpracování jednoduchých textů

Občanské kompetence a kulturní povědomí

Vyjadřování a vystupování v souladu se zásadami kultury projevu a chování

Určení jádra problému

Získání potřebných informací, jejich hodnocení a užití pro řešení problémů

Přijímat hodnocení svých výsledků, radu i kritiku

Průřezová témata**Občan v demokratické společnosti:**

úcta k materiálním a duchovním hodnotám
tolerance odlišných názorů
orientace v globálních problémech současného světa

Mezipředmětové vztahy:

občanská nauka
český jazyk a literatura
zeměpis

Realizace odborných kompetencí u denního studia

Dějepis - 1. ročník

Výsledky vzdělávání	Učivo
Žák -objasní smysl poznávání minulosti a variabilitu jejího výkladu -uvede příklady přínosu starověkých civilizací, judaismu a křesťanství -charakterizuje středověk a jeho kulturu -objasní vznik a vývoj českého státu -vysvětlí významné změny v raném novověku -objasní osvícenství, renesanci a baroko na příkladu občanských revolucí- vysvětlí boj za občanská i národní práva a vznik občanské společnosti objasní vznik novodobého českého národa a jeho úsilí o emancipaci	Úvod do dějepisu – význam poznávání dějin, variabilita výkladu dějin Pravěk
	Starověk
	Středověk - stát a společnost - církev a kultura - vznik a vývoj českého státu Cesta k novověku – raný novověk - humanismus a renesance - zámořské objevy - naše země na cestě k novověku - reformace a osvícenství Novověk - USA – americká revoluce - VFBR - Revoluční rok 1848 - Prohlubování a systematizace učiva

Dějepis – 2. ročník

Výsledky vzdělávání	Učivo
<p>Žák objasní úsilí českého národa o emancipaci vysvětlí proces modernizace společnosti objasní roli dělnického hnutí v Evropě a českých zemích popíše česko-německé vztahy a postavení Židů a Romů ve společnosti 18. a 19.století</p>	<p>Evropa po r.1848</p> <ul style="list-style-type: none"> - národní hnutí v Čechách a v Evropě - česko-německé vztahy - dualismus, národ. stát v Německu - modernizace společnosti (technická revoluce, demografický vývoj, evropská koloniální expanze)
<p>Žák vysvětlí rozdělení světa a rozpory mezi velmocemi popíše evropskou koloniální expanzi vysvětlí rozdělení světa v důsledku koloniální expanze popíše dopad války na obyvatelstvo a objasní změny ve světě charakterizuje a srovná demokracii v ČSR první a druhé republiky vysvětlí důsledky hospodářské krize vývoj česko-německých vztahů charakterizuje fašismus, nacismus, frankismus, srovná nacistický a komunistický totalismus popíše mezinárodní vztahy v době mezi 1. a 2. světovou válkou objasní dočasnou likvidaci ČSR objasní cíle válčících stran charakterizuje válečné zločiny ve 2. světové válce včetně holokaustu objasní uspořádání světa po 2. světové válce a důsledky pro Československo objasní pojem studená válka charakterizuje komunistický režim v ČSR a jeho vývoj v souvislostech celého východního bloku popíše vývoj ve vyspělých demokraciích a vývoj evropské integrace popíše dekolonizaci a problémy třetího světa vysvětlí rozpad sovětského bloku uvede příklady úspěchů vědy a techniky ve 20.století</p>	<p>Evropa před 1. světovou válkou</p> <ul style="list-style-type: none"> - vznik a vývoj koloniální soustavy - mezinárodní vztahy před válkou - příčiny 1. světové války - průběh války - vznik ČSR - poválečné uspořádání světa a Evropy , vývoj v Rusku <p>Demokracie a diktatura</p> <ul style="list-style-type: none"> - mezinárodní vztahy ve 20. a 30. letech - hospodářská krize - růst napětí a cesta k válce - 2. světová válka - ČSR za války - Válečné zločiny - Holocaust - Důsledky války <p>Svět a naše země po 2. světové válce</p> <ul style="list-style-type: none"> - poválečné uspořádání světa a Evropy - ČSR 1945 – 1948 - Studená válka - ČSR 1948 – 1989 (komunistická diktatura) - Světové supervelmoci – konec bipolarity Východ - Západ - Třetí svět a dekolonizace - Prohlubování a systematizace učiva

Realizace odborných kompetencí u dálkového studia

Dějepis - 1. ročník

Výsledky vzdělávání	Učivo
Žák objasní smysl poznávání minulosti a variabilitu jejího výkladu uvede příklady přínosu starověkých civilizací, judaismu a křesťanství charakterizuje středověk a jeho kulturu objasní vznik a vývoj českého státu vysvětlí významné změny v raném novověku objasní osvětlenství, renesanci a baroko na příkladu občanských revolucí vysvětlí boj za občanská i národní práva a vznik občanské společnosti objasní vznik novodobého českého národa a jeho úsilí o emancipaci popíše česko – německé vztahy vysvětlí proces modernizace společnosti objasní roli dělnického hnutí v Evropě a českých zemích	Úvod do dějepisu, – význam poznávání dějin, variabilita výkladu dějin Pravěk
	Starověk
	Středověk <ul style="list-style-type: none">- stát a společnost- církve a kultura- vznik a vývoj českého státu Cesta k novověku – raný novověk <ul style="list-style-type: none">- humanismus a renesance- zámořské objevy- naše země na cestě k novověku- reformace a osvětlenství
	Novověk <ul style="list-style-type: none">- USA- VFBR- Revoluční rok 1848 Společnost a národy <ul style="list-style-type: none">- národní hnutí v Čechách- česko-německé vztahy Modernizace společnosti <ul style="list-style-type: none">- průmyslová revoluce- vzdělání a věda

Dějepis – 2. ročník

Výsledky vzdělávání	Učivo
<p>Žák vysvětlí rozdělení světa a rozpory mezi velmocemi popíše evropskou koloniální expanzi vysvětlí rozdělení světa v důsledku koloniální expanze popíše dopad války na obyvatelstvo a objasní změny ve světě charakterizuje a srovná demokracii v ČSR první a druhé republiky vývoj česko-německých vztahů vysvětlí důsledky hospodářské krize charakterizuje fašismus, nacismus, frankismus, srovná nacistický a komunistický totalismus popíše mezinárodní vztahy v době mezi 1. a 2. světovou válkou objasní cíle válčících stran charakterizuje válečné zločiny ve 2. světové válce včetně holokaustu objasní uspořádání světa po 2. světové válce a důsledky pro Československo objasní pojem studená válka charakterizuje režim v ČSR a jeho vývoj v souvislostech celého východního bloku popíše vývoj ve vyspělých demokraciích a vývoj evropské integrace popíše dekolonizaci a problémy třetího světa</p>	<p>Evropa před 1. světovou válkou</p> <ul style="list-style-type: none"> - vznik a vývoj koloniální soustavy - mezinárodní vztahy před válkou - příčiny 1. světové války - průběh války - vznik ČSR - poválečné uspořádání světa a Evropy
	<p>Demokracie a diktatura</p> <ul style="list-style-type: none"> - mezinárodní vztahy ve 20. a 30. letech - hospodářská krize - růst napětí a cesta k válce - 2. světová válka - ČSR za války - Válečné zločiny - Holocaust - Důsledky války
	<p>Svět a naše země po 2. světové válce</p> <ul style="list-style-type: none"> - poválečné uspořádání světa a Evropy - ČSR 1945 – 1948 - Studená válka - ČSR 1948 – 1989 (komunistická diktatura) - Světové supervelmoci konec bipolarity Východ - Západ - Třetí svět a dekolonizace

Název vyučovacího předmětu: Dějiny kultury
Obor vzdělání: 65-42-M/02 Cestovní ruch
Forma vzdělání: denní / dálkové
Celkový počet vyučovacích hodin za studium: 99/ 20

Pojetí vyučovacího předmětu

Obecné cíle

Cílem předmětu je přispět k rozvoji estetického vnímání, prožívání a hodnocení žáků, rozvíjet jejich duchovní život, kladný vztah ke kulturním hodnotám a k jejich tvorbě i ochraně, vést žáky, aby uplatňovali ve svém životním stylu estetická kritéria, poznali umění jako autorovu výpověď o skutečnosti, byli tolerantní k estetickému cítění, vkusu druhých lidí a získali přehled o kulturním dění minulosti a současnosti.

Charakteristika učiva

- Učivo je řazeno chronologicky a podle uměleckých směrů v určitém časovém období. Charakterizuje umělecké styly, nejdůležitější znaky, kulturu bydlení, odívání, vliv uměleckého stylu na lidové umění a užitou tvorbu a jak se estetické a tvůrčí normy daného slohu projevují při tvorbě předmětů používaných v běžném životě.

Pojetí výuky

Výuka probíhá formou frontálního, skupinového, projektového i exkurzního vyučování. Z aktivizujících metod se využívá projekce a také práce s texty verbálního, ikonického a kombinovaného charakteru.

Výuka u dálkového studia probíhá v převážné míře formou konzultací, které jsou založené na samostudiu žáků. K tomu využívají e-learningový portál, doporučené internetové stránky, literaturu a další zdroje doporučené učiteli.

Hodnocení výsledků žáků

Hodnocení výsledků žáka je vyjádřeno klasifikací, průběžné ústní zkoušení žáka, aktivita ve výuce, testy osvojených vědomostí, dovedností a schopností. Při hodnocení výsledků žáka je kladen důraz především na práci s využitím uměleckého díla – na vnímání a hodnocení úrovně estetické kvality.

Přínos k rozvoji klíčových kompetencí

- Dějiny kultury přispívají k citlivému, systematickému působení, které směřuje k tvorbě a rozvíjení estetického vztahu žáka ke skutečnosti, vnímání a hodnocení krásy a úrovně estetické kvality, ke kulturní identitě člověka, k aktivní toleranci, k podpoře multikulturní výchovy – k respektování náboženských, rasových a kulturních odlišností, k pochopení přínosu různých národů a národností.

Komunikativní kompetence

Žáci jsou schopni zpracovávat odborná témata a různé pracovní materiály a správně používat odbornou terminologii, písemně zaznamenávat podstatné myšlenky a údaje z textů a projevů jiných lidí, podněcovat práci týmu vlastními návrhy a nezaujatě zvažovat návrhy druhých, přispívat k vytváření vstřícných mezilidských vztahů.

Personální kompetence a sociální kompetence

Žáci jsou schopni efektivně se učit a pracovat, vyhodnocovat dosažené výsledky a pokrok, využívat ke svému učení zkušeností jiných lidí, učit se i na základě zprostředkovaných zkušeností, pracovat v týmu, přijímat a odpovědně plnit svěřené úkoly.

Občanské kompetence a kulturní povědomí

Žáci si uvědomují v rámci plurality a multikulturního soužití vlastní národní a kulturní identitu přistupují s aktivní tolerancí k identitě jiných lidí, aktivně se zajímají o kulturní dění u nás i ve světě i o společenské dění lokálního charakteru, jsou hrdí na tradice a hodnoty svého národa, chápou jeho kulturní minulost i současnost v evropském a světovém kontextu.

Mezipředmětové vztahy:

český jazyk a literatura
dějepis
zeměpis cestovního ruchu
průvodcovství

Realizace odborných kompetencí u denního studia

Dějiny kultury - 1. ročník

Výsledky vzdělávání	Učivo
Žák - vyhledává zdroje informací v muzeích, galeriích, na internetu a provádí jejich jednoduchou kritiku, nejvýznamnější česká a světová muzea nejvýznamnější české a světové galerie. - vysvětlí kulturní život, odlišnosti a působivost dané epochy. - posoudí podobnost a zvláštnosti s řeckou kulturou. - osvětlí vliv antiky na evropskou kulturu. - charakterizuje vztahy a splynutí obou kultur. - zhodnotí vznik křesťanství v kontextu ostatních kultur. - charakterizuje vztahy mezi jednotlivými etapami vývoje a společenského života. - vysvětlí vliv církve na kulturní styl doby. - vysvětlí vliv církve na kulturní styl doby s ohledem na české země. - na příkladu z řecké antiky popíše nástup renesance.	1. Úvod, organizace, rozdělení učiva, literatura. Aktivní poznávání různých druhů umění, našeho i světového, současného i minulého, v tradiční i mediální podobě.
	2. Základní pojmy teorie umění. Světové a české galerie.
	3. Pravěké umění.
	4. Starověký Egypt.
	5. Krétské a mykénské umění.
	6. Umění Řecka.
	7. Etruské umění. Antický Řím.
	8. Raně křesťanské kultury.
	9. Románské umění.
	10. Gotické umění.
	11. České gotické umění. Zrod renesance.
	12. Evropská renesance. Opakování.

Dějiny kultury - 2. ročník

Výsledky vzdělávání	Učivo
<p>Žák</p> <ul style="list-style-type: none"> - vyhledává informace a odkazy a vysvětlí hodnoty gotických památek v ČR a v našem regionu. -ukáže řecký vliv na soudobé evropské umění -vyzdvihne vliv významných osobností na celé soudobé umění -charakterizuje přechodné období mezi renesancí a barokem. -popíše vliv uměleckého směru na lidové umění. -umí charakterizovat oba umělecké styly a významná díla -určí prvky osvícenecké filozofie a její vliv na umění -vysvětlí metody tohoto období a změny ve vyjádření -popíše a charakterizuje typické směry kulturního vývoje -charakterizuje tyto významné umělecké tendence. 	<p>1. Opakování z 1. ročníku</p>
	<p>2. Renesance.</p>
	<p>3. Manýrismus</p>
	<p>4. Renesance v Čechách.</p>
	<p>5. Baroko.</p>
	<p>6. Baroko v Čechách, rokoko.</p>
	<p>7. Klasicismus, empír, romantismus, realismus.</p>
	<p>8. Impresionismus, postimpresionismus.</p>
	<p>9. Secese, umělecké směry 20.stol. (fauvismus, expresionismus, abstraktní umění)</p>
	<p>10. Kubismus, dadaismus, surrealismus, moderní umělecké směry 20.století Opakování.</p>

Realizace odborných kompetencí u dálkového studia

Dějiny kultury - 1. ročník

Výsledky vzdělávání	Učivo
Žák - vyhledává zdroje informací v muzeích, galeriích, na internetu a provádí jejich jednoduchou kritiku, nejvýznamnější česká a světová muzea nejvýznamnější české a světové galerie. - vysvětlí kulturní život, odlišnosti a působivost dané epochy. - posoudí podobnost a zvláštnosti s řeckou kulturou. - osvětlí vliv antiky na evropskou kulturu. - charakterizuje vztahy a splynutí obou kultur. - zhodnotí vznik křesťanství v kontextu ostatních kultur. - charakterizuje vztahy mezi jednotlivými etapami vývoje a společenského života. - vysvětlí vliv církve na kulturní styl doby. - vysvětlí vliv církve na kulturní styl doby s ohledem na české země. - na příkladu z řecké antiky popíše nástup renesance.	1. Úvod, organizace, rozdělení učiva, literatura. Aktivní poznávání různých druhů umění, našeho i světového, současného i minulého, v tradiční i mediální podobě.
	2. Základní pojmy teorie umění. Světové a české galerie.
	3. Pravěké umění.
	4. Starověký Egypt.
	5. Krétské a mykénské umění.
	6. Umění Řecka.
	7. Etruské umění. Antický Řím.
	8. Raně křesťanské kultury.
	9. Románské umění.
	10. Gotické umění.
	11. České gotické umění. Zrod renesance.
	12. Evropská renesance. Opakování.

Dějiny kultury - 2. ročník

Výsledky vzdělávání	Učivo
<p>Žák</p> <ul style="list-style-type: none"> - vyhledává informace a odkazy a vysvětlí hodnoty gotických památek v ČR a v našem regionu. -ukáže řecký vliv na soudobé evropské umění -vyzdvihne vliv významných osobností na celé soudobé umění -charakterizuje přechodné období mezi renesancí a barokem. -popíše vliv uměleckého směru na lidové umění. -umí charakterizovat oba umělecké styly a významná díla -určí prvky osvícenecké filozofie a její vliv na umění -vysvětlí metody tohoto období a změny ve vyjádření -popíše a charakterizuje typické směry kulturního vývoje -charakterizuje tyto významné umělecké tendence. 	<p>1. Opakování z 1. ročníku</p>
	<p>2. Renaissance.</p>
	<p>3. Manýrismus.</p>
	<p>4. Renaissance v Čechách.</p>
	<p>5. Baroko.</p>
	<p>6. Baroko v Čechách, rokoko.</p>
	<p>7. Klasicismus, empír, romantismus, realismus.</p>
	<p>8. Impresionismus, postimpresionismus.</p>
	<p>9. Secese, umělecké směry 20.stol. (fauvismus, expresionismus, abstraktní umění)</p>
	<p>10. Kubismus, dadaismus, surrealismus. Opakování.</p>

Název vyučovacího předmětu: MATEMATIKA

Obor vzdělání: 65-42-M/02 Cestovní ruch

Forma vzdělání: denní / dálkové

Celkový počet vyučovacích hodin za studium: 378/ 110

Pojetí vyučovacího předmětu

Obecné cíle

Obecným cílem matematického vzdělávání je výchova přemýšlivého člověka, který bude umět používat matematiku v různých životních situacích (v odborné složce vzdělávání, v dalším studiu, v osobním životě, v budoucím zaměstnání, ve volném čase apod.). Studium matematiky má průpravnou funkci pro odbornou složku vzdělávání. Žákům pomáhá orientovat se v přírodních, technických a ekonomických jevech, vnímat souvislosti mezi nimi a řešit úlohy z praxe

Matematika se významně podílí na rozvoji intelektuálních schopností žáků, především v jejich logickém myšlení, vytváření úsudků a schopnosti abstrakce. Matematika může být doplněna povinně volitelným předmětem matematický seminář a nepovinným předmětem cvičení z matematiky.

Vzdělávání směřuje k tomu, aby žáci dovedli:

- využívat matematických vědomostí a dovedností v praktickém životě
- aplikovat matematické poznatky a postupy v odborné složce vzdělávání
- zkoumat a řešit problémy včetně diskuse výsledků jejich řešení
- číst s porozuměním matematický text, užívat správné matematické terminologie a symboliky,
- porozumět obsahu potřebných matematických pojmů a vztahů mezi nimi, užít je při řešení úloh a problémů,
- používat běžné metody a algoritmické početní postupy, pro řešení konkrétní situace umět vybrat vhodný a optimální z nich,
- provádět v praktických úlohách jednoduché výpočty z paměti, náročnější za použití kalkulátoru,
- používat běžných rýsovacích a jiných matematických pomůcek,
- rozvíjet prostorovou představivost,
- analyzovat zadanou úlohu, postihnout v ní matematický problém, vytvořit algebraický nebo geometrický model situace a úlohu vyřešit,
- provádět odhad a kontrolu správnosti výsledků,
- formulovat matematické myšlenky slovně a písemně,
- získávat informace z různých zdrojů (grafů, diagramů, tabulek, odborné literatury a internetu), třídít je, analyzovat, při řešení problému postupovat přehledně a systematicky,
- vyjádřit vztah mezi dvěma nebo více proměnnými, správně jej interpretovat a prakticky použít, zachytit jej tabulkou, grafem, případně rovnicí.
- v afektivní oblasti směřuje matematické vzdělávání k tomu, aby žáci získali:
 - 1) pozitivní postoj k matematice a zájem o ni a její aplikace,
 - 2) motivaci k celoživotnímu vzdělávání,
 - 3) důvěru ve vlastní schopnosti a preciznost při práci,

Charakteristika učiva

Učební osnova je zpracována pro vyučování v rozsahu 12 týdenních vyučovacích hodin za studium.

Klademe důraz zejména na:

- dovednost analyzovat a řešit problémy,
- vhodné a správné numerické zpracování úlohy,
- posílení pozitivních rysů osobnosti (pracovitost, přesnost, důslednost, sebekontrola
- chápání souvislostí a vzájemných vztahů mezi jednotlivými tematickými celky i návaznosti na další vědní obory,

Hloubka probíraného učiva je variabilní, ovlivňují ji zejména vstupní vědomosti a dovednosti žáků a též jejich intelektuální úroveň.

Pojetí výuky

V matematice je využíváno tradičních metod (výkladové hodiny) i moderních výukových metod. Je nutné zohlednit jednak individuální vzdělávací potřeby žáků a také jejich intelektuální úroveň. Pro splnění výukových cílů a zvýšení motivace žáků k matematice je vhodné střídat a kombinovat následující vyučovací metody:

- výklad,
- samostatná práce (individuální procvičování nových dovedností),
- skupinové vyučování (řešení obtížnějších a časově náročných úloh),
- shrnutí a opakování učiva po každém tematickém celku,
- diskuze (zhodnocení možností, přístupů, metod řešení, výsledků atd.),
- simulace (praktické slovní úlohy s možností využití v praktickém životě),

Pojetí výuky dálkového studia je upraveno s ohledem na specifika dálkového studia a věkového složení žáků. Převažuje samostudium (domácí přípravce intenzivnější).

Hodnocení výsledků žáků

K hodnocení žáků se používá různých forem zjišťování úrovně znalostí: ústní zkoušení, písemné zkoušení (orientační testy, testy s výběrem odpovědí, opakovací testy, čtvrtletní písemné práce).

Způsoby hodnocení by měly spočívat v kombinaci známkování, slovního hodnocení, využívání bodového systému, eventuálně procentuálního vyjádření, pozornost by měla být věnována sebehodnocení žáků.

Hodnotí se:

- správnost, přesnost, pečlivost při řešení matematických úloh,
- schopnost samostatného úsudku,
- schopnost výstižné formulace s využitím odborné terminologie.

Přínos k rozvoji klíčových kompetencí a průřezových témat

Vzdělávání v matematice přispívá k rozvoji těchto klíčových kompetencí:

Komunikativní kompetence

- vyjadřovat se přesně a srozumitelně
- zpracovávat jednoduché odborné texty a materiály s matematickou tematikou

Kompetence využívat prostředky ICT a pracovat s informacemi

- využívat PC k řešení úloh i hledání informací

Kompetence k řešení problémů

- uplatňovat při řešení problémů různé metody myšlení
- spolupracovat při řešení problémů s jinými lidmi
- porozumět zadání úkolu nebo určit jádro problému, navrhnout způsob řešení a zdůvodnit jej

Personální a sociální kompetence

- najít vhodnou míru sebevědomí, sebeodpovědnosti,
- být schopen vlastního úsudku,
- umět prosadit a zdůvodnit vlastní názor a zároveň přijímat kompromisy,
- přijímat hodnocení výsledků své práce, přijímat radu i kritiku,
- vystihnout jádro problému a rozvíjet dovednost aplikovat získané poznatky, přijímat odpovědnost za vlastní rozhodování a jednání (v pracovní činnosti i v osobním životě),

Matematické kompetence

- uplatňovat různé metody myšlení při řešení běžných pracovních úkolů a vhodně volit prostředky pro jejich splnění,
- provést reálný odhad při řešení praktického problému,
- rozvíjet logické myšlení, schopnost analýzy a syntézy, dedukce, abstrakce.
- používat pojmy kvantifikujícího charakteru
- číst a vytvářet různé formy grafického znázornění

Průřezová témata

jsou realizována zejména tato

Občan v demokratické společnosti:

vytvoření demokratického prostředí ve třídě-spolupráce při vyučování jak mezi žáky, tak mezi žáky a učitelem, diskuze k hodnocení

Informační a komunikační technologie:

práce se softwarem - hledání informací na internetu

práce s kalkulačkou - zjednodušení výpočtu

Člověk a svět práce

využití poznatků v praktickém životě i v jiných předmětech

aplikace dřívějších poznatků do nové situace-posílení adaptability

Mezipředmětové vztahy

- ekonomika
- účetnictví
- informační a komunikační technologie
- marketing a management
- praxe
- fyzika

Realizace odborných kompetencí u denního studia

Matematika - 1. ročník

Výsledky vzdělávání	Učivo
<p>Žák</p> <ul style="list-style-type: none">- uvádí vztahy mezi číselnými obory,- provádí aritmetické operace v množině reálných čísel, znázorní reálné číslo na číselné ose, používá různé zápisy reálného čísla,- řeší praktické úlohy s využitím procentového počtu.- používá množinovou terminologii a symboliku, provádí množinové operace,- používá teoretické znalosti při řešení praktických úloh (trojčlenka, poměr),- používá absolutní hodnotu a chápe její geometrický význam- zapíše a znázorní interval, provádí operace s intervaly,- vysvětlí pojem výrok,- používá výrokové operace,- přiřadí pravdivostní hodnotu výroku,- interpretuje a formuluje věty s využitím logických spojek a kvantifikátorů.- provádí operace s výrazy obsahujícími mocniny a odmocniny- uvede vztah mezi mocninou s racionálním exponentem a odmocninou,- kombinuje pravidla pro počítání s mocninami a odmocninami při řešení úloh, částečně odmocňuje, usměrňuje zlomek	<p>1. Shrnutí a prohloubení učiva ze ZŠ, operace s čísly, číselné výrazy</p> <ul style="list-style-type: none">- číselné obory – reálná čísla a jejich vlastnosti- užití procentového počtu- aritmetické operace v R- různé zápisy reálného čísla <p>2. Množiny a základní poznatky z logiky</p> <ul style="list-style-type: none">- základní množinové pojmy- intervaly jako číselné množiny- absolutní hodnota reálného čísla- výrok, základní operace s výroky, kvantifikované výroky <p>3. Mocniny a odmocniny</p> <ul style="list-style-type: none">- mocniny s celočíselným exponentem- zápis čísla ve tvaru $a \cdot 10^n$- n-tá odmocnina, početní výkony s odmocninami- mocnina s racionálním exponentem- výrazy s mocninami a odmocninami

<ul style="list-style-type: none"> - interpretuje zápis čísla ve tvaru $a \cdot 10^n$ pro vyjádření velkých a malých čísel a demonstuje jeho použití v jiných oborech, - při řešení úloh používá digitální technologie, - používá pojem člen, koeficient, stupeň členu, stupeň mnohočlenu - vypočítá číselnou hodnotu výrazu, - provádí operace s mnohočleny - mnohočleny rozkládá na součin (pomocí vytýkání, s využitím vzorců) - provádí operace s lomenými výrazy - určí definiční obor výrazu - sestaví výraz na základě zadání - interpretuje výraz s proměnnými 	<p>4. Algebraické výrazy</p> <ul style="list-style-type: none"> - výrazy s proměnnými - počítání s mnohočleny - úpravy výrazů s využitím vzorců - lomené výrazy - číselné výrazy - definiční obor alg.výrazu - slovní úlohy
---	---

<ul style="list-style-type: none"> - objasní pojem funkce, - popíše funkční závislosti a demonstruje jejich využití v praxi, - určí definiční obor, obor hodnot, - sestrojí graf funkce v kartézské soustavě souřadnic, - rozliší konstantní a lineární funkci, - specifikuje kvadratickou funkci, určí její definiční obor, obor hodnot, - sestrojí graf kvadratické funkce, určí vrchol paraboly, průsečíky grafu funkce se souřadnými osami, 	<p>5. Nejčastější funkční závislosti</p> <ul style="list-style-type: none"> - pojem funkce, definiční obor a obor hodnot funkce, graf funkce - vlastnosti funkce - konstantní funkce - lineární funkce, přímá úměrnost - kvadratická funkce, definiční obor, obor hodnot, graf funkce - slovní úlohy
<ul style="list-style-type: none"> - řeší lineární rovnice, nerovnice a jejich soustavy s využitím ekvivalentních úprav, - vysvětlí souvislosti mezi lineární funkcí a lineární rovnicí, - ovládá grafické řešení lineárních rovnic a nerovnic, - rozhodne o výběru vhodné metody při řešení soustav lineárních rovnic, - provede rozbor o počtu řešení rovnice, nerovnice, soustavy rovnic, - aplikuje znalosti o absolutní hodnotě výrazu při řešení lineárních rovnic, nerovnic, - převádí jednoduché reálné situace do matematických struktur, pracuje s matematickým modelem a výsledek vyhodnotí vzhledem k realitě, - řeší kvadratické rovnice a jejich soustavy - popíše souvislosti mezi kvadratickou rovnicí a kvadratickou funkcí - řeší kvadratické nerovnice - při řešení úloh používá digitální technologie 	<p>6. Rovnice a nerovnice</p> <ul style="list-style-type: none"> - řešení lineární rovnice - vyjádření neznámé ze vzorce - soustavy lineárních rovnic o dvou a třech neznámých - slovní úlohy - řešení lineární nerovnice - soustavy lineárních nerovnic s jednou neznámou - lineární rovnice a nerovnice s absolutní hodnotou - řešení rovnice a nerovnice s neznámou ve jmenovateli, v součinitelovém a podílovém tvaru - kvadratické rovnice a jejich soustavy - kvadratické nerovnice
	<p>7. Písemné práce a jejich opravy, shrnutí a systematizace učiva 1. ročníku</p>

Matematika - 2. ročník

Výsledky vzdělávání	Učivo
<p>Žák</p> <ul style="list-style-type: none"> - použije vzorců pro druhou mocninu dvojčlenu při řešení iracionálních rovnic, - rozlišuje úpravy rovnic na ekvivalentní a neekvivalentní, - obhájí řešení iracionální rovnice na základě provedené zkoušky, - formuluje pojem parametr, rovnice s parametrem, - rozliší lineární a kvadratickou rovnici s parametrem, - použije vhodné metody řešení rovnic a diskutuje počet řešení vzhledem k parametru, - rozumí pojmu funkce jako předpisu i jako zobrazení definičního oboru na obor hodnot funkce, - rozlišuje jednotlivé druhy funkcí, načrtne jejich grafy a určí jejich vlastnosti, - ovládá pojmy: funkce rostoucí, klesající, sudé, liché, omezené, prosté, inverzní, určí průsečíky grafu funkce s osami souřadnic - pracuje s matematickým modelem reálných situací a výsledek vyhodnotí - určí hodnoty proměnné pro dané funkční hodnoty - řeší reálné problémy s použitím funkcí - použije znalostí o inverzní funkci k definování funkce logaritmické pomocí funkce exponenciální, - umí vypočítat logaritmus čísel, - uvede vztah mezi logaritmy o různých základech, používá vzorce pro počítání s logaritmy, - řeší exponenciální a logaritmické rovnice, - využívá digitální technologie při řešení úloh 	<p>1. Rovnice a nerovnice</p> <ul style="list-style-type: none"> - opakování a rozšíření rovnic a nerovnic-1.ročník - iracionální rovnice (rovnice s neznámou pod odmocninou) - rovnice s parametrem <p>2. Další elementární funkce</p> <ul style="list-style-type: none"> - funkce, definiční obor, obor hodnot, graf funkce, vlastnosti funkce - shrnutí poznatků o funkcích (funkce konstantní, lineární a kvadratická) - funkce s absolutní hodnotou - lineární lomená funkce, racionální funkce - mocninné funkce - exponenciální a logaritmická funkce - logaritmus, věty pro počítání s logaritmy - úprava výrazů obsahujících funkce - exponenciální a logaritmická rovnice

<p>Žák</p> <ul style="list-style-type: none"> - navrhne využití goniometrických funkcí při řešení pravoúhlého trojúhelníku, - rozliší velikost úhlu ve stupňové a obloukové míře, - uvede a použije vztah mezi stupňovou a obloukovou mírou, - určí základní velikost úhlu, - definuje goniometrické funkce obecného úhlu, - načrtne grafy jednotlivých funkcí a určí jejich vlastnosti (včetně periodičnosti), - uvede vztah mezi goniometrickými funkcemi, řeší rovnice a upravuje výrazy s využitím vzorců, - analyzuje zadání úloh, provede rozbor a rozhodne o řešení obecného trojúhelníku, s využitím sinové a kosinové věty. - řeší úlohy na polohové a metrické vlastnosti rovinných útvarů, - užívá jednotky délky a obsahu, provádí převody) - využívá věty o shodnosti a podobnosti trojúhelníků v početních úlohách, - graficky rozdělí úsečku v daném poměru, změní její velikost v daném poměru - řeší pravoúhlý trojúhelník s využitím Euklidových vět - rozlišuje základní druhy rovinných obrazců, - určí jejich obvod a obsah, - umí nalézt množiny bodů daných vlastností, využívá je v konstrukčních úlohách - využívá vlastností shodných a podobných zobrazení při řešení konstrukčních úloh, - při řešení úloh používá digitální technologie 	<p>3. Goniometrie a trigonometrie</p> <ul style="list-style-type: none"> - definice goniometrických funkcí v pravoúhlém trojúhelníku - řešení pravoúhlého trojúhelníku - oblouková míra úhlu, orientovaný úhel a jeho velikost - goniometrické funkce obecného úhlu, jejich vlastnosti a grafy - vztahy mezi goniometrickými funkcemi, úprava výrazů - goniometrické rovnice - sinová a kosinová věta - řešení obecného trojúhelníku, užití v praxi
	<p>4. Planimetrie</p> <ul style="list-style-type: none"> - základní planimetrické pojmy - polohové vztahy rovinných útvarů - metrické vlastnosti rovinných útvarů - Euklidovy věty - rovinné obrazce (trojúhelník, čtyřúhelník, kružnice, kruh a jeho části, konvexní a nekonvexní útvary) - množiny bodů dané vlastnosti - shodná a podobná zobrazení v rovině - shodnost a podobnost - konstrukční úlohy
	<p>5. Písemné práce a jejich opravy, shrnutí a systematizace učiva 2. ročníku</p>

Matematika - 3. ročník

Výsledky vzdělávání	Učivo
<p>Žák</p> <ul style="list-style-type: none">- určuje vzájemnou polohu dvou přímk, přímky a roviny, dvou rovin, odchylku dvou přímk, přímky a roviny, dvou rovin, vzdálenost bodu od roviny,- charakterizuje tělesa- určuje povrch a objem základních těles s využitím funkčních vztahů a trigonometrie.- využívá síť tělesa při výpočtu povrchu a objemu tělesa,- užívá a převádí jednotky objemu,- aplikuje poznatky o tělesech v praktických úlohách- vysvětlí posloupnost jako zvláštní případ funkce,- určí posloupnost výčtem prvků, vzorcem pro n-tý člen, rekurentně, graficky,- rozhodne o vlastnostech posloupností (konečné, nekonečné, rostoucí, klesající, omezené),- rozliší aritmetickou a geometrickou posloupnost,- prokáže znalost vzorců pro aritmetickou a geometrickou posloupnost, rozhodne o jejich použití při řešení úloh- provádí výpočty jednoduchých finančních záležitostí a orientuje se v základních pojmech finanční matematiky,	<p>1. Stereometrie</p> <ul style="list-style-type: none">- základní stereometrické pojmy- polohové vztahy prostorových útvarů- metrické vlastnosti prostorových útvarů- tělesa a jejich sítě- složená tělesa- povrch a objem těles (hranol, válec, kužel, jehlan, komolý kužel, komolý jehlan, koule a její části) <p>2. Posloupnosti</p> <ul style="list-style-type: none">- pojem posloupnosti, její určení a vlastnosti- aritmetická posloupnost- geometrická posloupnost- užití posloupností zejména v úlohách finanční matematiky (jednoduché a složené úrokování, odúročení, střeádání, umořování dluhu)- slovní úlohy, úlohy z praxe

<ul style="list-style-type: none"> - užívá vztahy pro počet variací a permutací bez opakování a s opakováním, kombinací bez opakování, - počítá s faktoriály a kombinačními čísly, využívá vlastností kombinačních čísel, - sestaví Pascalův trojúhelník, - řeší umocňování dvojčlenu s využitím binomické věty, - charakterizuje náhodný pokus a náhodný jev, popíše jejich vlastnosti, - rozliší: jev jistý, nemožný, elementární, jev příznivý jinému jevu, jevy rovnocenné, disjunktní, opačný jev k danému jevu, jevy slučitelné a neslučitelné, jevy závislé a nezávislé, - vysvětlí vztah mezi relativní četností a pravděpodobností náhodného jevu, - vybere vhodný vztah pro řešení úloh z praxe, vyčíslí pravděpodobnost, - vysvětlí a užívá pojmy: statistický soubor, statistická jednotka, statistický znak, aritmetický a vážený aritmetický průměr, modus, medián, absolutní a relativní četnost, variační rozpětí - určí četnost a relativní četnost hodnoty znaku, sestaví tabulku četností - čte a vyhodnotí a sestaví tabulky, diagramy a grafy se statistickými údaji -určí charakteristiky variability a polohy -při řešení úloh účelně využívá digitální technologie a zdroje informací -užívá pojmy: vektor a jeho umístění, souřadnice bodu, vektoru a velikost vektoru,určí velikost úhlu dvou vektorů, - charakterizuje vektor (nulový, jednotkový, základní, opačný, rovnost vektorů), - ovládá operace s vektory (součet vektorů, součin čísla a vektoru), -užije grafickou interpretaci operací s vektory 	<p>3. Kombinatorika, pravděpodobnost, statistika</p> <ul style="list-style-type: none"> - variace a permutace bez opakování a s opakováním, faktoriál - kombinace bez opakování, vlastnosti kombinačních čísel, Pascalův trojúhelník - binomická věta - počítání s faktoriály a komb.čísly -slovní úlohy - náhodný pokus a náhodný jev - četnost a pravděpodobnost náhodného jevu, množina výsledků náhodného pokusu - pravděpodobnost sjednocení jevů, opačného jevu, průniku jevů, nemožný jev, jistý jev, výpočet pravděpodobnosti náh, jevu - slovní úlohy - statistika: - statistický soubor, jednotka, znak - absolutní a relativní četnost znaku - aritmetický průměr - charakteristiky variability, polohy - grafy a tabulky, aplikační úlohy <p>4. Vektory</p> <ul style="list-style-type: none"> - pojem n-členného vektoru - operace s vektory - souřadnice vektoru <p>5. Písemné práce a jejich opravy, shrnutí a systematizace učiva 3. ročníku</p>
---	---

Matematika - 4. ročník

Výsledky vzdělávání	Učivo
<p>Žák</p> <ul style="list-style-type: none"> - přiřadí obraz bodu v pravouhlé soustavě souřadnic, - použije vzorce pro výpočet vzdálenosti dvou bodů a středu úsečky, - popíše vztah mezi orientovanou úsečkou a vektorem, - rozliší rovnoběžné vektory - určí souřadnice vektoru, - vysvětlí pojmy: směrový a normálový vektor přímky, směrnice přímky, směrový úhel přímky, - provádí operace s vektory (součet a rozdíl vektorů, součin čísla a vektoru, skalární součin vektorů), - rozpoznává různá vyjádření přímky (parametrické vyjádření přímky, obecná rovnice přímky, směrnicový tvar rovnice přímky), - určí vzdálenosti: bodu od přímky, dvou přímek - charakterizuje kružnici, rovnice kružnice - řeší úlohy o vzájemné poloze přímky a kružnice - objasní proces rozšiřování číselných oborů jako důsledek požadavků praktického života a odborné praxe, - definuje imaginární jednotku, opačné a komplexně sdružené komplexní číslo, - rozlišuje algebraický a goniometrický tvar komplexního čísla a vzájemně je převádí, - přiřadí komplexnímu číslu bod v Gaussově rovině a naopak, - používá početní operace s komplexními čísly (rovnost, absolutní hodnota, součet, součin, podíl, umocňování) - řeší kvadratické rovnice v oboru komplexních čísel. 	<p>1. Analytická geometrie</p> <ul style="list-style-type: none"> - souřadnice bodu v rovině - souřadnice vektoru - vzdálenost dvou bodů, střed úsečky - přímka a její analytické vyjádření - polohové vztahy bodů a přímek v rovině - metrické vlastnosti bodů a přímek v rovině - průsečík přímek - kružnice v anal. geometrii - vzájemná poloha přímky a kružnice <p>2. Komplexní čísla</p> <ul style="list-style-type: none"> - algebraický a goniometrický tvar komplexního čísla - absolutní hodnota komplexního čísla - základní početní operace s komplexními čísly - kvadratické rovnice <p>3. Písemné práce a jejich opravy</p> <p>4. Závěrečné opakování, shrnutí a systematizace učiva 1. – 4. ročníku</p>

Realizace odborných kompetencí u dálkového studia

Matematika- 1. ročník DS

Výsledky vzdělávání	Učivo
<p>Žák</p> <ul style="list-style-type: none">- uvádí vztahy mezi číselnými obory,- provádí aritmetické operace v množině reálných čísel, znázorní reálné číslo na číselné ose, používá různé zápisy reálného čísla,- řeší praktické úlohy s využitím procentového počtu. <p>používá množinovou terminologii a symboliku, provádí množinové operace,</p> <ul style="list-style-type: none">- používá teoretické znalosti při řešení praktických úloh,- používá absolutní hodnotu a chápe její geometrický význam- zapíše a znázorní interval, provádí operace s intervaly, <p>provádí operace s výrazy obsahujícími mocniny a odmocniny</p> <ul style="list-style-type: none">- uvede vztah mezi mocninou s racionálním exponentem a odmocninou,- kombinuje pravidla pro počítání s mocninami a odmocninami při řešení úloh, částečně odmocňuje,- interpretuje zápis čísla ve tvaru $a \cdot 10^n$ pro vyjádření velkých a malých čísel a demonstruje jeho použití v jiných oborech,- při řešení úloh používá digitální technologie, <ul style="list-style-type: none">- vypočítá číselnou hodnotu výrazu,- provádí operace s mnohočleny- mnohočleny rozkládá na součin (pomocí vytýkání, s využitím vzorců)- provádí operace s lomenými výrazy-určí definiční obor výrazu-sestaví výraz na základě zadání-interpretuje výraz s proměnnými	<p>1. Shrnutí a prohloubení učiva ze ZŠ</p> <ul style="list-style-type: none">- číselné obory – reálná čísla a jejich Vlastnosti, různé zápisy reálného čísla-užití procentového počtu-aritmetické operace v R <p>2. Množiny a základní poznatky z logiky</p> <ul style="list-style-type: none">- základní množinové pojmy- intervaly jako číselné množiny- absolutní hodnota reálného čísla <p>3. Mocniny a odmocniny</p> <ul style="list-style-type: none">- mocniny s celočíselným exponentem- n-tá odmocnina, početní výkony s odmocninami- mocnina s racionálním exponentem- výrazy s mocninami a odmocninami <p>4. Algebraické výrazy</p> <ul style="list-style-type: none">- výrazy s proměnnými- počítání s mnohočleny- úpravy výrazů s využitím vzorců- lomené výrazy- číselné výrazy- definiční obor alg.výrazu

<ul style="list-style-type: none"> - řeší lineární rovnice, nerovnice a jejich soustavy s využitím ekvivalentních úprav, - vysvětlí souvislosti mezi lineární funkcí a lineární rovnicí, - rozhodne o výběru vhodné metody při řešení soustav lineárních rovnic, - provede rozbor o počtu řešení rovnice, nerovnice, soustavy rovnic, - aplikuje znalosti o absolutní hodnotě výrazu při řešení lineárních rovnic, nerovnic, - převádí jednoduché reálné situace do matematických struktur, pracuje s matematickým modelem a výsledek vyhodnotí vzhledem k realitě, -řeší lineární rovnice, nerovnice včetně grafického znázornění - při řešení úloh používá digitální technologie 	<p>5. Lineární rovnice a nerovnice</p> <ul style="list-style-type: none"> - lineární funkce - vyjádření neznámé ze vzorce - řešení lineární rovnice - soustavy lineárních rovnic o dvou neznámých - slovní úlohy - řešení lineární nerovnice - soustavy lineárních nerovnic s jednou neznámou - řešení rovnice a nerovnice s neznámou ve jmenovateli, rovnice v součinném a podílovém tvaru
--	--

Matematika - 2. ročník DS

Výsledky vzdělávání	Učivo
<p>Žák</p> <ul style="list-style-type: none">- rozliší úplnou a neúplnou kvadratickou rovnici, rozhodne o metodě řešení,- zná vzorec pro řešení úplné kvadratické rovnice, umí rozhodnout o počtu řešení na základě hodnoty diskriminantu,- uvede vztahy mezi kořeny a koeficienty kvadratické rovnice a použije jich při řešení úloh,- převede kvadratický trojčlen na součin lineárních činitelů,- rozlišuje úpravy rovnic na ekvivalentní a neekvivalentní,- aplikuje poznatky o kvadratických rovnicích, rozkladu kvadratického trojčlenu a kvadratických funkcí při řešení kvadratických nerovnic,- objasní pojem funkce,- popíše funkční závislosti a demonstruje jejich využití v praxi,- určí definiční obor, obor hodnot,- sestrojí graf funkce v kartézské soustavě souřadnic,- rozliší konstantní a lineární funkci,- specifikuje kvadratickou funkci, určí její definiční obor, obor hodnot,- sestrojí graf kvadratické funkce, určí vrchol paraboly, průsečíky grafu funkce se souřadnými osami,- při řešení úloh používá digitální technologie	<p>1. Rovnice a nerovnice</p> <ul style="list-style-type: none">- nerovnice s neznámou ve jmenovateli- řešení neúplné a úplné kvadratické rovnice- rozklad kvadratického trojčlenu- vztahy mezi kořeny a koeficienty kvadratické rovnice- rovnice a nerovnice s absolutní hodnotou- kvadratické nerovnice a jejich početní a grafické řešení- slovní úlohy <p>2. Nejčastější funkční závislosti</p> <ul style="list-style-type: none">- pojem funkce, definiční obor a obor hodnot funkce, graf funkce- vlastnosti funkce- konstantní funkce- lineární funkce, přímá úměrnost- kvadratická funkce, definiční obor, obor hodnot, graf funkce

<p>Žák</p> <ul style="list-style-type: none"> - řeší úlohy na polohové a metrické vlastnosti rovinných útvarů, - užívá jednotky délky a obsahu, provádí převody jednotek délek a obsahu, - využívá věty o shodnosti a podobnosti trojúhelníků v početních i konstrukčních úlohách, - graficky rozdělí úsečku v daném poměru, změní velikost úsečky v daném poměru - řeší pravoúhlý trojúhelník s využitím Euklidových vět, - rozlišuje základní druhy rovinných obrazců, - určí jejich obvod a obsah, - aplikuje získané dovednosti při řešení úloh z praxe, - při řešení úloh používá digitální technologie 	<p>3. Planimetrie</p> <ul style="list-style-type: none"> - základní planimetrické pojmy - polohové vztahy rovinných útvarů - metrické vlastnosti rovinných útvarů - shodnost a podobnost trojúhelníků - Euklidovy věty - rovinné obrazce (trojúhelník, čtyřúhelník, kružnice, kruh a jeho části, mnohoúhelníky) - množiny bodů dané vlastnosti - shodná a podobná zobrazení - shodnost a podobnost - konstrukční úlohy
--	---

Matematika - 3. ročník DS

Výsledky vzdělávání	Učivo
<p>Žák</p> <ul style="list-style-type: none"> - rozumí pojmu funkce jako předpisu i jako zobrazení definičního oboru na obor hodnot funkce, - rozlišuje jednotlivé druhy funkcí, načrtne jejich grafy a určí jejich vlastnosti, - ovládá pojmy: funkce rostoucí, klesající, sudé, liché, omezené, prosté, -určí průsečíky grafu funkce s osami souřadnic -určí hodnoty proměnné pro dané funkční hodnoty - definuje funkce logaritmickou a exponenciální, - umí vypočítat logaritmus čísel, - uvede vztah mezi logaritmy o různých základech, - používá vzorce pro počítání s logaritmy, - řeší exponenciální a logaritmické rovnice, - navrhne využití goniometrických funkcí při řešení pravoúhlého trojúhelníku, - rozliší velikost úhlu ve stupňové a obloukové míře, - uvede a použije vztah mezi stupňovou a obloukovou mírou, - určí základní velikost úhlu, užívá pojem orientovaný úhel - definuje goniometrické funkce obecného úhlu, - načrtne grafy jednotlivých funkcí a určí jejich vlastnosti (včetně periodičnosti), - uvede vztah mezi goniometrickými funkcemi, řeší rovnice a upravuje výrazy s využitím vzorců, -s použitím gon.funkcí vypočítá velikost stran a úhlů v trojúhelníku - při řešení úloh používá digitální technologie 	<p>1. Další elementární funkce</p> <ul style="list-style-type: none"> - funkce, definiční obor, obor hodnot, graf funkce - vlastnosti funkce - shrnutí poznatků o funkcích (funkce konstantní, lineární a kvadratická) - lineární lomená funkce - mocninné funkce - exponenciální a logaritmická funkce - logaritmus, věty pro počítání s logaritmy - úprava výrazů obsahujících funkce - exponenciální a logaritmická rovnice a nerovnice <p>2. Goniometrie a trigonometrie</p> <ul style="list-style-type: none"> - definice goniometrických funkcí v pravoúhlém trojúhelníku - řešení pravoúhlého trojúhelníku - oblouková míra úhlu, orientovaný úhel a jeho velikost - goniometrické funkce obecného úhlu, jejich vlastnosti a grafy - vztahy mezi goniometrickými funkcemi, úpravy výrazů - goniometrické rovnice - sinová a kosinová věta - řešení obecného trojúhelníku, užití v praxi

Matematika - 4. ročník DS

Výsledky vzdělávání	Učivo
<p>Žák</p> <ul style="list-style-type: none"> - určuje vzájemnou polohu dvou přímek, přímky a roviny, dvou rovin, odchylku dvou přímek, přímky a roviny, dvou rovin, vzdálenost bodu od roviny - určuje povrch a objem základních těles s využitím funkčních vztahů a trigonometrie, charakterizuje tělesa <ul style="list-style-type: none"> - využívá síť tělesa při výpočtu povrchu a objemu tělesa - užívá a převádí jednotky objemu - vysvětlí posloupnost jako zvláštní případ funkce, - určí posloupnost výčtem prvků, vzorcem pro n-tý člen, rekurentně, graficky - rozliší aritmetickou a geometrickou posloupnost, - užívá poznatků o posloupnostech při řešení úloh v reálných situacích, - provádí výpočty jednoduchých finančních záležitostí - při řešení úloh používá digitální technol. 	<p>1. Stereometrie</p> <ul style="list-style-type: none"> - základní stereometrické pojmy - polohové vztahy prostorových útvarů - metrické vlastnosti prostorových útvarů - tělesa a jejich sítě - složená tělesa - povrch a objem těles (hranol, válec, kužel, jehlan, komolý kužel, komolý jehlan, koule a její části) <p>2. Posloupnosti</p> <ul style="list-style-type: none"> - pojem posloupnosti, její určení a vlastnosti - aritmetická posloupnost - geometrická posloupnost - užití posloupností v úlohách – finanční matematika - slovní úlohy

<ul style="list-style-type: none"> - užívá vztahy pro počet variací a permutací bez opakování a s opakováním, kombinací bez opakování, užívá poznatků při řešení úloh v reálných situacích - počítá s faktoriály a kombinačními čísly, využívá vlastností kombinačních čísel, - sestaví Pascalův trojúhelník, - řeší umocňování dvojčlenu s využitím binomické věty, - charakterizuje náhodný pokus a náhodný jev, popíše jejich vlastnosti, - vysvětlí vztah mezi relativní četností a pravděpodobností náhodného jevu, - určí pravděpodobnost náhodného jevu - charakterizuje základní statistické pojmy: statistický soubor, jednotka, znak - vysvětlí a užívá aritmetický a vážený průměr, modus, medián, absolutní a relativní četnost, sestaví tabulku četnosti - čte tabulky a grafy, graficky znázorní rozdělení četnosti - určí charakteristiky variability a polohy - při řešení úloh používá digitální technologie 	<p>3. Kombinatorika, pravděpodobnost, statistika</p> <ul style="list-style-type: none"> - variace a permutace bez opakování a s opakováním, faktoriál - kombinace bez opakování, vlastnosti kombinačních čísel - počítání s faktoriály a komb.čísly - slovní úlohy - náhodný pokus a náhodný jev - četnost a pravděpodobnost náhodného jevu, množina výsledků náhodného pokusu - pravděpodobnost sjednocení jevů, opačného jevu, průniku jevů, nemožný jev, jistý jev, podmíněná pravděpodobnost, výpočet pravděpodobnosti náh.jevu - statistika: - statistický soubor, jednotka, znak - absolutní a relativní četnost znaku - aritmetický průměr - charakteristiky variability a polohy - grafy a tabulky, aplikační úlohy
---	---

Matematika - 5. ročník DS

Výsledky vzdělávání	Učivo
<p>Žák</p> <ul style="list-style-type: none">- přiřadí obraz bodu v pravouhlé soustavě souřadnic,- použije vzorce pro výpočet vzdálenosti dvou bodů a středu úsečky,- popíše vztah mezi orientovanou úsečkou a vektorem,- rozliší rovnoběžné vektory- určí souřadnice vektoru,- vysvětlí pojmy: směrový a normálový vektor přímky, směrnice přímky, směrový úhel přímky,- provádí operace s vektory (součet a rozdíl vektorů, součin čísla a vektoru, skalární součin vektorů, úhel vektorů),- užije grafickou interpretaci operací s vektory- určí velikost úhlu dvou vektorů- rozpoznává různá vyjádření přímky (parametrické vyjádření přímky, obecná rovnice přímky, směrnice tvar rovnice přímky),- analyzuje vzájemnou polohu přímek,- určí vzdálenosti: bodu od přímky a dvou přímek,- určí polohové a metrické vlastnosti bodů a přímek v rovině a aplikuje je v úlohách- při řešení úloh používá digitální technologie	<p>1. Analytická geometrie</p> <ul style="list-style-type: none">- souřadnice bodu v rovině- vektor, souřadnice vektoru, operace s vektory- vzdálenost dvou bodů, střed úsečky- přímka a její analytické vyjádření- polohové vztahy bodů a přímek v rovině- metrické vlastnosti bodů a přímek v rovině- průsečík přímek <p>2. Závěrečné opakování, shrnutí a systematizace učiva 1. – 5. ročníku</p>

Název vyučovacího předmětu: Základy přírodních věd
Obor vzdělání: 65-42-M/02 Cestovní ruch
Forma vzdělání: denní / dálkové
Celkový počet vyučovacích hodin za studium: 99/ 30

Pojetí vyučovacího předmětu

Obecné cíle

Předmět základy přírodních věd přispívá k chápání přírodních jevů a jejich souvislostí v přírodě i v každodenním životě, učí žáky klást si otázky o okolním světě a vyhledávat k nim relevantní, na důkazech založené odpovědi.

Přírodovědné vzdělání směřuje k tomu, aby žák:

rozeřoval fyzikální realitu a fyzikální model

získal základní představy o formách hmoty, o struktuře látek a jejich fyzikálních vlastnostech

správně používal fyzikální jednotky, násobné a dílčí jednotky

znal názvosloví a složení často používaných látek a látek znečišťujících životní prostředí

pochopil chemické zákonitosti a teorii o stavbě látek

uměl řešit jednoduchý fyzikální problém a opatřit si k tomu vhodné informace

uplatnil obecné poznatky k vysvětlení konkrétního fyzikálního jevu

chápal přínos fyzikálního poznávání při objasňování jevů v přírodě a každodenním životě

měl pozitivní postoj k přírodě a motivaci přispět k dodržování zásad udržitelného rozvoje

rozeřil komunikativní dovednosti

Charakteristika učiva

Učební osnova je zpracována pro vyučování v rozsahu 4 týdenních vyučovacích hodin za studium.

Z hlediska klíčových kompetencí klademe důraz zejména na:

dovednost analyzovat a řešit problémy

aplikaci poznatků v běžném životě

zhodnocení výhod a nevýhod využívání různých energetických zdrojů z hlediska vlivu na životní prostředí

schopnost pracovat ve skupině, umět prosadit vlastní názory a přijmout myšlenky ostatních.

Hloubka probíraného učiva je variabilní, ovlivňují ji zejména vstupní vědomosti a dovednosti žáků. Vyučující může provést podle svého uvážení úpravy obsahu i rozsahu učiva s přihlédnutím k úrovni konkrétní třídy.

Pojetí výuky

Hodiny probíhají formou výkladu vyučujícího s využitím moderní techniky, krátkých referátů žáků na vybraná témata nebo společnou diskuzí. Žák by měl probrané pojmy, jevy a zákony pochopit ve vzájemných souvislostech. Měl by být schopen si další potřebné poznatky samostatně vyhledávat a doplňovat. Důraz je kladen i na sociálně komunikativní aspekty učení a vyučování (diskuze, týmová spolupráce). Učitel dbá na aktualizaci učiva – uvádění aplikací probíraných jevů v technice i občanském životě a hodnocení jejich vlivu na přírodu a člověka. Vyučující zdůrazňuje pravidla bezpečného zacházení s technickými prostředky

Výuka u dálkového studia probíhá v převážné míře formou konzultací, které jsou založené na samostudiu žáků. K tomu využívají e-learningový portál, doporučené internetové stránky, literaturu a další zdroje doporučené učiteli.

Hodnocení výsledků žáků

K hodnocení žáků se používá zjišťování úrovně znalostí ústním nebo písemným zkoušením. Součástí hodnocení mohou být i referáty studentů.

Hodnotí se schopnost samostatného úsudku, správnost a přesnost ve formulaci odpovědí

Přínos k rozvoji klíčových kompetencí

Kompetence využívat prostředky informačních a komunikačních technologií a pracovat s informacemi

Vzdělávání v základu přírodních věd přispívá k rozvoji klíčových a občanských kompetencí, aby žák byl schopen:

vlastního úsudku, práce s informacemi a jejich kritického vyhodnocení

prosadit a zdůvodnit vlastní názor a zároveň přijímat kompromisy

rozvíjet vyjadřovací schopnosti

efektivně se učit a pracovat, soustavně se vzdělávat

přijímat sebekriticky hodnocení svých výsledků

vystihnout jádro problému,

aplikovat získané poznatky

přijímat odpovědnost za vlastní rozhodování a jednání

respektovat živou i neživou přírodu

uplatňovat nejen kritérium ekonomické efektivnosti, ale i hledisko ekologické

učit se poznávat svět a lépe mu rozumět (rozumět přírodním zákonům, osvojovat si technologické metody a pracovní postupy šetrné k životnímu prostředí)

dbát na bezpečnost práce a ochranu zdraví při práci

Průřezová témata:

Občan v demokratické společnosti:

Žák:

toleruje odlišné názory

orientuje se v globálních problémech současného světa

sleduje nejenom osobní, ale i veřejné zájmy při řešení ekonomických problémů

umí jednat s lidmi, diskutovat o citlivých otázkách, hledat kompromisní řešení.

Informační a komunikační technologie:

Žák by měl být schopen:

pracovat s internetem a vyhledávat potřebné informace,

efektivně pracovat s informacemi a kriticky je vyhodnocovat

získané informace prezentovat s využitím informační a komunikační technologie

Člověk a životní prostředí

Žák by se měl naučit:

poznávat svět a lépe mu rozumět

vytvářet si úctu k živé i neživé přírodě

respektovat život jako nejvyšší hodnotu

efektivně pracovat s informacemi a efektivně je vyhodnocovat

vyhodnocovat vliv prostředí na lidské zdraví

metody ochrany přírody a společnosti před důsledky havárií a přírodních katastrof

Člověk a svět práce

dbát na bezpečnost práce a ochranu zdraví při práci,

Mezipředmětové vztahy:

matematika

informační technologie

občanská nauka

Realizace odborných kompetencí u denního studia

Fyzika - 1. ročník

Výsledky vzdělávání	Učivo
<p>Žák</p> <ul style="list-style-type: none">- rozliší druhy pohybů a řeší jednoduché úlohy na pohyb hmotného bodu;- určí síly, které působí na tělesa, a popíše, jaký druh pohybu tyto síly vyvolají;- určí mechanickou práci a energii při pohybu tělesa působením stálé síly;- vysvětlí na příkladech platnost zákona zachování mechanické energie;- určí výslednici sil působících na těleso;- aplikuje Pascalův a Archimédův zákon při řešení úloh;	<p>Mechanika</p> <ul style="list-style-type: none">- pohyby přímočaré, pohyb rovnoměrný po kružnici- Newtonovy pohybové zákony, síly- mechanická práce a energie- posuvný a otáčivý pohyb, skládání sil- tlakové síly a tlak v tekutinách
<p>Žák</p> <ul style="list-style-type: none">- vysvětlí význam teplotní roztažnosti látek v přírodě a v technické praxi;- vysvětlí pojem vnitřní energie soustavy (tělesa) a způsoby její změny;- popíše principy nejdůležitějších tepelných motorů;- popíše přeměny skupenství látek a jejich význam v přírodě a v technické praxi;	<p>Termika</p> <ul style="list-style-type: none">- teplota, teplotní roztažnost látek- teplo a práce, přeměny vnitřní energie tělesa- tepelné motory- struktura pevných látek a kapalin- přeměny skupenství
<p>Žák</p> <ul style="list-style-type: none">- popíše elektrické pole z hlediska jeho působení na bodový elektrický náboj;- řeší úlohy s elektrickými obvody s použitím Ohmova zákona;- popíše princip a použití polovodičových součástek s přechodem PN;- určí magnetickou sílu v magnetickém poli vodiče s proudem;- popíše princip generování střídavých proudů a jejich využití v energetice;	<p>Elektřina a magnetismus</p> <ul style="list-style-type: none">- elektrický náboj tělesa, elektrická síla, elektrické pole, kapacita vodiče- elektrický proud v látkách, zákony elektrického proudu, polovodiče- magnetické pole, magnetické pole elektrického proudu, elektromagnetická indukce- vznik střídavého proudu, přenos elektrické energie střídavým proudem

<p>Žák</p> <ul style="list-style-type: none"> - rozliší základní druhy mechanického vlnění a popíše jejich šíření; - charakterizuje základní vlastnosti zvuku; - chápe negativní vliv hluku a zná způsoby ochrany sluchu; - charakterizuje světlo jeho vlnovou délkou a rychlostí v různých prostředích; - řeší úlohy na odraz a lom světla; - řeší úlohy na zobrazení zrcadly a čočkami; - vysvětlí optickou funkci oka a korekci jeho vad; - popíše význam různých druhů elektromagnetického záření; 	<p>Vlnění a optika</p> <ul style="list-style-type: none"> - mechanické kmitání a vlnění - zvukové vlnění - světlo a jeho šíření - zrcadla a čočky, oko - druhy elektromagnetického záření, rentgenové záření
<p>Žák</p> <ul style="list-style-type: none"> - popíše strukturu elektronového obalu atomu z hlediska energie elektronu; - popíše stavbu atomového jádra a charakterizuje základní nukleony; - vysvětlí podstatu radioaktivity a popíše způsoby ochrany před jaderným zářením; - popíše princip získávání energie v jaderném reaktoru; 	<p>Fyzika atomu</p> <ul style="list-style-type: none"> - model atomu, laser - nukleony, radioaktivita, jaderné záření - jaderná energie a její využití
<p>Žák</p> <ul style="list-style-type: none"> - charakterizuje Slunce jako hvězdu; - popíše objekty ve sluneční soustavě; - zná příklady základních typů hvězd. 	<p>Vesmír</p> <ul style="list-style-type: none"> - Slunce, planety a jejich pohyb, komety - hvězdy a galaxie

Chemie - 1. ročník

Výsledky vzdělávání	Učivo
<p>Žák</p> <ul style="list-style-type: none">- dokáže porovnat fyzikální a chemické vlastnosti různých látek;- popíše stavbu atomu, vznik chemické vazby;- zná názvy, značky a vzorce vybraných chemických prvků a sloučenin;- popíše charakteristické vlastnosti nekovů, kovů a jejich umístění v periodické soustavě prvků;- popíše základní metody oddělování složek ze směsí a jejich využití v praxi;- vyjádří složení roztoku a připraví roztok požadovaného složení;- vysvětlí podstatu chemických reakcí a zapíše jednoduchou chemickou reakci chemickou rovnicí;- provádí jednoduché chemické výpočty, které lze využít v odborné praxi;	<p>1 Obecná chemie</p> <ul style="list-style-type: none">- chemické látky a jejich vlastnosti- částicové složení látek, atom, molekula- chemická vazba- chemické prvky, sloučeniny- chemická symbolika- periodická soustava prvků- směsi a roztoky- chemické reakce, chemické rovnice- výpočty v chemii
<p>Žák</p> <ul style="list-style-type: none">- vysvětlí vlastnosti anorganických látek;- tvoří chemické vzorce a názvy vybraných anorganických sloučenin;- charakterizuje vybrané prvky a anorganické sloučeniny a zhodnotí jejich využití v odborné praxi a v běžném životě, posoudí je z hlediska vlivu na zdraví a životní prostředí;	<p>2 Anorganická chemie</p> <ul style="list-style-type: none">- anorganické látky, oxidy, kyseliny, hydroxidy, soli- názvosloví anorganických sloučenin- vybrané prvky a anorganické sloučeniny v běžném životě a v odborné praxi

<p>Žák</p> <ul style="list-style-type: none"> - charakterizuje základní skupiny uhlovodíků a jejich vybrané deriváty a tvoří jednoduché chemické vzorce a názvy; - uvede významné zástupce jednoduchých organických sloučenin a zhodnotí jejich využití v odborné praxi a v běžném životě, posoudí je z hlediska vlivu na zdraví a životní prostředí; 	<p>3 Organická chemie</p> <ul style="list-style-type: none"> - vlastnosti atomu uhlíku - základ názvosloví organických sloučenin - organické sloučeniny v běžném životě a odborné praxi
<p>Žák</p> <ul style="list-style-type: none"> - charakterizuje biogenní prvky a jejich sloučeniny; - charakterizuje nejdůležitější přírodní látky; - popíše vybrané biochemické děje. 	<p>4 Biochemie</p> <ul style="list-style-type: none"> - chemické složení živých organismů - přírodní látky, bílkoviny, sacharidy, lipidy, nukleové kyseliny, biokatalyzátory - biochemické děje

Biologie a ekologie - 1. ročník

Výsledky vzdělávání	Učivo
<p>Žák</p> <ul style="list-style-type: none"> - charakterizuje názory na vznik a vývoj života na Zemi; - vyjádří vlastními slovy základní vlastnosti živých soustav; - popíše buňku jako základní stavební a funkční jednotku života; - vysvětlí rozdíl mezi prokaryotickou a eukaryotickou buňkou; - charakterizuje rostlinnou a živočišnou buňku a uvede rozdíly; - uvede základní skupiny organismů a porovná je; - objasní význam genetiky; - popíše stavbu lidského těla a vysvětlí funkci orgánů a orgánových soustav; - vysvětlí význam zdravé výživy a uvede principy zdravého životního stylu; - uvede příklady bakteriálních, virových a jiných onemocnění a možnosti prevence; 	<p>1 Základy biologie</p> <ul style="list-style-type: none"> - vznik a vývoj života na Zemi - vlastnosti živých soustav - typy buněk - rozmanitost organismů a jejich charakteristika - dědičnost a proměnlivost - biologie člověka - zdraví a nemoc
<p>Žák</p> <ul style="list-style-type: none"> - vysvětlí základní ekologické pojmy; - charakterizuje abiotické (sluneční záření, atmosféra, pedosféra, hydrosféra) a biotické faktory prostředí (populace, společenstva, ekosystémy); - charakterizuje základní vztahy mezi organismy ve společenstvu; - uvede příklad potravního řetězce; - popíše podstatu koloběhu látek v přírodě z hlediska látkového a energetického; - charakterizuje různé typy krajiny a její využívání člověkem; 	<p>2 Ekologie</p> <ul style="list-style-type: none"> - základní ekologické pojmy - ekologické faktory prostředí - potravní řetězce - koloběh látek v přírodě a tok energie - typy krajiny

<p>Žák</p> <ul style="list-style-type: none"> - popíše historii vzájemného ovlivňování člověka a přírody; - hodnotí vliv různých činností člověka na jednotlivé složky životního prostředí; - charakterizuje působení životního prostředí na člověka a jeho zdraví; - charakterizuje přírodní zdroje surovin a energie z hlediska jejich obnovitelnosti, posoudí vliv jejich využívání na prostředí; - popíše způsoby nakládání s odpady; - charakterizuje globální problémy na Zemi; - uvede základní znečišťující látky v ovzduší, ve vodě a v půdě a vyhledá informace o aktuální situaci; - uvede příklady chráněných území v ČR a v regionu; - uvede základní ekonomické, právní a informační nástroje společnosti na ochranu přírody a prostředí; - vysvětlí udržitelný rozvoj jako integraci environmentálních, ekonomických, technologických a sociálních přístupů k ochraně životního prostředí; - zdůvodní odpovědnost každého jedince za ochranu přírody, krajiny a životního prostředí; - na konkrétním příkladu z občanského života a odborné praxe navrhne řešení vybraného environmentálního problému. 	<p>3 Člověk a životní prostředí</p> <ul style="list-style-type: none"> - vzájemné vztahy mezi člověkem a životním prostředím - dopady činností člověka na životní prostředí - přírodní zdroje energie a surovin - odpady - globální problémy - ochrana přírody a krajiny - nástroje společnosti na ochranu životního prostředí - zásady udržitelného rozvoje - odpovědnost jedince za ochranu přírody a životního prostředí
--	---

Realizace odborných kompetencí u dálkového studia

Fyzika - 1. ročník

Výsledky vzdělávání	Učivo
<p>Žák</p> <ul style="list-style-type: none">- rozliší druhy pohybů a řeší jednoduché úlohy na pohyb hmotného bodu;- určí síly, které působí na tělesa, a popíše, jaký druh pohybu tyto síly vyvolají;- určí mechanickou práci a energii při pohybu tělesa působením stálé síly;- vysvětlí na příkladech platnost zákona zachování mechanické energie;- určí výslednici sil působících na těleso;- aplikuje Pascalův a Archimédův zákon při řešení úloh;	<p>Mechanika</p> <ul style="list-style-type: none">- pohyby přímočaré, pohyb rovnoměrný po kružnici- Newtonovy pohybové zákony, síly- mechanická práce a energie- posuvný a otáčivý pohyb, skládání sil- tlakové síly a tlak v tekutinách
<p>Žák</p> <ul style="list-style-type: none">- vysvětlí význam teplotní roztažnosti látek v přírodě a v technické praxi;- vysvětlí pojem vnitřní energie soustavy (tělesa) a způsoby její změny;- popíše principy nejdůležitějších tepelných motorů;- popíše přeměny skupenství látek a jejich význam v přírodě a v technické praxi;	<p>Termika</p> <ul style="list-style-type: none">- teplota, teplotní roztažnost látek- teplo a práce, přeměny vnitřní energie tělesa- tepelné motory- struktura pevných látek a kapalin- přeměny skupenství

<p>Žák</p> <ul style="list-style-type: none"> - popíše elektrické pole z hlediska jeho působení na bodový elektrický náboj; - řeší úlohy s elektrickými obvody s použitím Ohmova zákona; - popíše princip a použití polovodičových součástek s přechodem PN; - určí magnetickou sílu v magnetickém poli vodiče s proudem; - popíše princip generování střídavých proudů a jejich využití v energetice; 	<p>Elektrina a magnetismus</p> <ul style="list-style-type: none"> - elektrický náboj tělesa, elektrická síla, elektrické pole, kapacita vodiče - elektrický proud v látkách, zákony elektrického proudu, polovodiče - magnetické pole, magnetické pole elektrického proudu, elektromagnetická indukce - vznik střídavého proudu, přenos elektrické energie střídavým proudem
<p>Žák</p> <ul style="list-style-type: none"> - rozliší základní druhy mechanického vlnění a popíše jejich šíření; - charakterizuje základní vlastnosti zvuku; - chápe negativní vliv hluku a zná způsoby ochrany sluchu; - charakterizuje světlo jeho vlnovou délkou a rychlostí v různých prostředích; - řeší úlohy na odraz a lom světla; - řeší úlohy na zobrazení zrcadly a čočkami; - vysvětlí optickou funkci oka a korekci jeho vad; - popíše význam různých druhů elektromagnetického záření; 	<p>Vlnění a optika</p> <ul style="list-style-type: none"> - mechanické kmitání a vlnění - zvukové vlnění - světlo a jeho šíření - zrcadla a čočky, oko - druhy elektromagnetického záření, rentgenové záření
<p>Žák</p> <ul style="list-style-type: none"> - popíše strukturu elektronového obalu atomu z hlediska energie elektronu; - popíše stavbu atomového jádra a charakterizuje základní nukleony; - vysvětlí podstatu radioaktivity a popíše způsoby ochrany před jaderným zářením; - popíše princip získávání energie v jaderném reaktoru; 	<p>Fyzika atomu</p> <ul style="list-style-type: none"> - model atomu, laser - nukleony, radioaktivita, jaderné záření - jaderná energie a její využití

Žák <ul style="list-style-type: none">- charakterizuje Slunce jako hvězdu;- popíše objekty ve sluneční soustavě;- zná příklady základních typů hvězd.	Vesmír <ul style="list-style-type: none">- Slunce, planety a jejich pohyb, komety- hvězdy a galaxie
--	---

Chemie - 1. ročník

Výsledky vzdělávání	Učivo
<p>Žák</p> <ul style="list-style-type: none"> - dokáže porovnat fyzikální a chemické vlastnosti různých látek; - popíše stavbu atomu, vznik chemické vazby; - zná názvy, značky a vzorce vybraných chemických prvků a sloučenin; - popíše charakteristické vlastnosti nekovů, kovů a jejich umístění v periodické soustavě prvků; - popíše základní metody oddělování složek ze směsí a jejich využití v praxi; - vyjádří složení roztoku a připraví roztok požadovaného složení; - vysvětlí podstatu chemických reakcí a zapíše jednoduchou chemickou reakci chemickou rovnicí; - provádí jednoduché chemické výpočty, které lze využít v odborné praxi; 	<p>1 Obecná chemie</p> <ul style="list-style-type: none"> - chemické látky a jejich vlastnosti - částicové složení látek, atom, molekula - chemická vazba - chemické prvky, sloučeniny - chemická symbolika - periodická soustava prvků - směsi a roztoky - chemické reakce, chemické rovnice - výpočty v chemii
<p>Žák</p> <ul style="list-style-type: none"> - vysvětlí vlastnosti anorganických látek; - tvoří chemické vzorce a názvy vybraných anorganických sloučenin; - charakterizuje vybrané prvky a anorganické sloučeniny a zhodnotí jejich využití v odborné praxi a v běžném životě, posoudí je z hlediska vlivu na zdraví a životní prostředí; 	<p>2 Anorganická chemie</p> <ul style="list-style-type: none"> - anorganické látky, oxidy, kyseliny, hydroxidy, soli - názvosloví anorganických sloučenin - vybrané prvky a anorganické sloučeniny v běžném životě a v odborné praxi

<p>Žák</p> <ul style="list-style-type: none"> - charakterizuje základní skupiny uhlovodíků a jejich vybrané deriváty a tvoří jednoduché chemické vzorce a názvy; - uvede významné zástupce jednoduchých organických sloučenin a zhodnotí jejich využití v odborné praxi a v běžném životě, posoudí je z hlediska vlivu na zdraví a životní prostředí; 	<p>3 Organická chemie</p> <ul style="list-style-type: none"> - vlastnosti atomu uhlíku - základ názvosloví organických sloučenin - organické sloučeniny v běžném životě a odborné praxi
<p>Žák</p> <ul style="list-style-type: none"> - charakterizuje biogenní prvky a jejich sloučeniny; - charakterizuje nejdůležitější přírodní látky; - popíše vybrané biochemické děje. 	<p>4 Biochemie</p> <ul style="list-style-type: none"> - chemické složení živých organismů - přírodní látky, bílkoviny, sacharidy, lipidy, nukleové kyseliny, biokatalyzátory - biochemické děje

Biologie a ekologie - 1. ročník

Výsledky vzdělávání	Učivo
<p>Žák</p> <ul style="list-style-type: none"> - charakterizuje názory na vznik a vývoj života na Zemi; - vyjádří vlastními slovy základní vlastnosti živých soustav; - popíše buňku jako základní stavební a funkční jednotku života; - vysvětlí rozdíl mezi prokaryotickou a eukaryotickou buňkou; - charakterizuje rostlinnou a živočišnou buňku a uvede rozdíly; - uvede základní skupiny organismů a porovná je; - objasní význam genetiky; - popíše stavbu lidského těla a vysvětlí funkci orgánů a orgánových soustav; - vysvětlí význam zdravé výživy a uvede principy zdravého životního stylu; - uvede příklady bakteriálních, virových a jiných onemocnění a možnosti prevence; 	<p>1 Základy biologie</p> <ul style="list-style-type: none"> - vznik a vývoj života na Zemi - vlastnosti živých soustav - typy buněk - rozmanitost organismů a jejich charakteristika - dědičnost a proměnlivost - biologie člověka - zdraví a nemoc
<p>Žák</p> <ul style="list-style-type: none"> - vysvětlí základní ekologické pojmy; - charakterizuje abiotické (sluneční záření, atmosféra, pedosféra, hydrosféra) a biotické faktory prostředí (populace, společenstva, ekosystémy); - charakterizuje základní vztahy mezi organismy ve společenstvu; - uvede příklad potravního řetězce; - popíše podstatu koloběhu látek v přírodě z hlediska látkového a energetického; - charakterizuje různé typy krajiny a její využívání člověkem; 	<p>2 Ekologie</p> <ul style="list-style-type: none"> - základní ekologické pojmy - ekologické faktory prostředí - potravní řetězce - koloběh látek v přírodě a tok energie - typy krajiny

<p>Žák</p> <ul style="list-style-type: none"> - popíše historii vzájemného ovlivňování člověka a přírody; - hodnotí vliv různých činností člověka na jednotlivé složky životního prostředí; - charakterizuje působení životního prostředí na člověka a jeho zdraví; - charakterizuje přírodní zdroje surovin a energie z hlediska jejich obnovitelnosti, posoudí vliv jejich využívání na prostředí; - popíše způsoby nakládání s odpady; - charakterizuje globální problémy na Zemi; - uvede základní znečišťující látky v ovzduší, ve vodě a v půdě a vyhledá informace o aktuální situaci; - uvede příklady chráněných území v ČR a v regionu; - uvede základní ekonomické, právní a informační nástroje společnosti na ochranu přírody a prostředí; - vysvětlí udržitelný rozvoj jako integraci environmentálních, ekonomických, technologických a sociálních přístupů k ochraně životního prostředí; - zdůvodní odpovědnost každého jedince za ochranu přírody, krajiny a životního prostředí; - na konkrétním příkladu z občanského života a odborné praxe navrhne řešení vybraného environmentálního problému. 	<p>3 Člověk a životní prostředí</p> <ul style="list-style-type: none"> - dopady činností člověka na životní prostředí - přírodní zdroje energie a surovin - odpady - globální problémy - nástroje společnosti na ochranu životního prostředí - zásady udržitelného rozvoje - odpovědnost jedince za ochranu přírody a životního prostředí
--	---

Název vyučovacího předmětu: Zeměpis

Obor vzdělání: 65-42-M/02 Cestovní ruch

Forma vzdělání: denní / dálkové

Celkový počet vyučovacích hodin za studium: 132/ 20

Pojetí vyučovacího předmětu

Obecné cíle

Hlavním cílem je odborné studium a poznání vazeb přírodní sféry a lidské společnosti. Zeměpis rozvíjí geografické myšlení studentů, které je nezbytné pro chápání geografických, kulturních, politických a demografických procesů objevujících se v současné světové ekonomice. Zaměřuje se na vystižení základních trendů, dynamiku jevů a procesů vývoje lidské společnosti a přírodní sféry na geografické bázi.

Integruje tematické okruhy následujících průřezových témat: Environmentální výchovy, Multikulturní výchovy a Výchovy k myšlení v evropských a globálních souvislostech a Mediální výchovy. Předmět má celou řadu mezipředmětových vztahů k ostatním oborům vyučovaným na škole (matematika, fyzika, základy přírodních věd, dějepis).

Předmět zpracovává tematické okruhy z dalších příbuzných vyučovacích předmětů, zejména z fyziky (vesmír, pohyby planet) a základů přírodních věd (odpadové hospodářství, zdroje nerostných surovin či základy ochrany přírody a druhy chráněných území v ČR i ve světě).

Charakteristika učiva

Hlavním cílem předmětu je studium vazeb lidské společnosti a přírodní sféry. Zeměpis rozvíjí geografické myšlení nezbytné pro chápání geografických, kulturních, politických a demografických souvislostí světového hospodářství.

Žáci:

Jsou schopni pokládat geografické otázky (např. kde a proč je co umístěno, jaké jsou příčiny a důsledky) a odpovídat na ně,

Provádějí srovnání makroregionů, států, popř. oblasti podle daných kritérií včetně srovnání se svou zemí,

Získávají informace vztahující se k problematice z odborné literatury, statistických materiálů, sdělovacích prostředků nebo z internetu a zpracovávají je do určité podoby,

Orientují se v aktuální politické, ekonomické, demografické a ekologické situaci současného světa a jeho částí.

Předmět zasahuje do vzdělávací oblasti společenskovední, přírodovědné a geografického a kulturně-historického vzdělávání

Pojetí výuky

Výuka je vedena formou výkladu, diskuse a je při ní využíváno mnoho názorných pomůcek, jako školní atlasů, nástěnných map či školních výukových listů.

Výuka probíhá formou:

Skupinového vyučování

Praktická cvičení, v nichž žáci prakticky uplatní nabyté vědomosti, např. využití geografických poznatků při průvodcovské činnosti nebo podávání informací pro zahraniční turistiku apod.

Řešení problémových úloh

Využívání informačních a komunikačních technologií

Další aktivizující metody a formy výuky

Součástí metod výuky je samostatné studium odborné literatury, tisku nebo z internetu, získávání dovedností a návyků při správném a účelném vyhledávání a správné zpracování získaných informací

Výuka u dálkového studia probíhá v převážné míře formou konzultací, které jsou založené na samostudiu žáků. K tomu využívají e-learningový portál, doporučené internetové stránky, literaturu a další zdroje doporučené učiteli.

Hodnocení výsledků žáků

Po ukončení tématického celku následuje didaktický test.

Probíhá průběžné zkoušení vědomostí a znalostí žáků, hodnocení samostatných prací či prezentace projektů.

Při hodnocení je kladen důraz na samostatnost a tvořivost, dále na zodpovědnost žáků k týmové i samostatné práci, na přístup k plnění svých povinností a respektování stanovených pravidel

Hodnocení ústního projevu:

Samostatné, správné a logické vyjadřování.

Znalost souvislostí s ostatními probíranými tematickými celky.

Schopnost navázat i na ostatní odborné předměty.

Hodnocení písemného projevu:

Správnost, přesnost a pečlivost z odborného hlediska.

Jazyková správnost.

Přínos k rozvoji klíčových kompetencí

Komunikativní kompetence

Vzdělání směřuje k tomu, aby absolventi byli schopni:

formulovat své myšlenky srozumitelně a souvisle, v písemné podobě přehledně a jazykově správně

aktivně se účastnit diskusí, formulovat a obhajovat své názory a postoje, respektovat názory druhých

pracovávat jednoduché texty na běžná i odborná témata a různé pracovní materiály, snažili se dodržovat jazykové a stylistické normy i odbornou terminologii

Personální kompetence a sociální kompetence

žáci jsou připraveni odhadovat výsledky svého jednání a chování v různých situacích, učit se i na základě zprostředkovaných zkušeností, přijímat hodnocení svých výsledků a způsobu jednání i ze strany jiných lidí, adekvátně na ně reagovat, přijímat radu i kritiku, dále se vzdělávat, pečovat o své fyzické i duševní zdraví

Kompetence k učení

žáci by měli být připraveni:

mít pozitivní vztah k učení a sebevzdělávání se

stanovit si cíle a priority podle svých vlastních schopností, dovedností a znalostí

efektivně se učit a pracovat

Kompetence k řešení problémů

žáci by měli být schopni:

využívat ke své činnosti zkušeností jiných lidí, reagovat na ně a přijímat jejich kritiku

dále se vzdělávat, pečovat o své fyzické i duševní zdraví

Občanské kompetence a kulturní povědomí

vzdělání směřuje k tomu, aby žáci:

dbali na dodržování zákonů a pravidel slušného chování, respektovali práva i povinnosti ostatních členů společnosti

aktivně se zajímali o geopolitický vývoj ve světě a státech s nejvýznamnějším vlivem
chápali význam kvalitního životního prostředí a jednali v duchu udržitelného rozvoje

Kompetence k pracovnímu uplatnění

žáci by měli být schopni:

stanovovat si cíle a priority podle svých vlastních zkušeností a dovedností

pracovat ve skupině a podílet se na realizaci společných cílů

Matematické kompetence

žáci jsou schopni:

pracovat s kalkulačkou při různých výpočtech, např. počtu obyvatel a sídel

správně používat a vytvářet různé formy grafického znázornění (tabulky, grafy, schémata, apod.)

správně používat a převádět jednotky

Kompetence využívat prostředky ICT

žáci jsou schopni pracovat s výpočetní technikou a dalšími prostředky informačních a komunikačních technologií

žáci umí pracovat s běžným a základním programovým vybavením

žáci jsou schopni vyhledat příslušné informace na internetu a umějí posoudit ověřitelnost těchto zdrojů

Průřezová témata

Občan v demokratické společnosti:

Cíl: rozvoj klíčových kompetencí

schopnost orientovat se v masových médiích, využívat je a kriticky hodnotit

umění jednat s lidmi, diskutovat o citlivých nebo kontroverzních otázkách, hledat kompromisní řešení

ochota se angažovat nejen pro vlastní prospěch, ale i pro veřejné zájmy a ve prospěch lidí v jiných zemích a na jiných kontinentech

úcta k materiálním a duchovním hodnotám, dobrému životnímu prostředí a snaha je chránit a zachovat pro budoucí generace

Obsah:

komunikace, vyjednávání, řešení konfliktů

společnost – její různé členové a společenské skupiny, kultura, náboženství

historický vývoj (především v 19. a 20. století)

stát, politický systém, politika, soudobý svět

masová média

Informační a komunikační technologie:

Cíl: rozvoj klíčových kompetencí

dovednost žáků pracovat s informacemi a s komunikačními prostředky

Obsah:

textový editor
tabulkový procesor
prezentační program
grafický program
internet

Člověk a životní prostředí

Cíl: rozvoj klíčových kompetencí
schopnost poznávat svět a lépe mu rozumět
dovednost efektivně pracovat s informacemi, tj. umět získávat a kriticky vyhodnocovat informace

Obsah:
základy obecné ekologie

Člověk a svět práce

žáci mají přehled o možnostech uplatnění na trhu práce v daném oboru a povolání, mají reálnou představu o pracovních, platových a jiných podmínkách v oboru, znají práva a povinnosti zaměstnavatelů a pracovníků.

Mezipředmětové vztahy:

fyzika
biologie a ekologie
zeměpis cestovního ruchu
zeměpisný seminář
český jazyk
občasná nauka
informační a komunikační technika
praxe
dějepis

Realizace odborných kompetencí u denního studia

Zeměpis - 1. ročník (přírodovědné vzdělávání – 25 hodin, geografické a kulturně-historické vzdělávání – 41 hodin)

Výsledky vzdělávání	Učivo
<p>Žák</p> <ul style="list-style-type: none">- popíše vesmír a naši sluneční soustavu- vyjmenuje planety naší sluneční soustavy- objasní základní pohyby planety Země a vysvětlí důsledky těchto pohybů- načrtne pohyby Země, Slunce a Měsíce v souvislosti se slapovými jevy- vypočítá čas v různých částech světa při použití základních časových pásem	<p>1. Země jako vesmírné těleso</p> <ul style="list-style-type: none">- vesmír, sluneční soustava- tvar a velikost Země- pohyby Země a jejich důsledky- slapové jevy a časová pásma- zeměpisné souřadnice- Slunce, planety a jejich pohyb, komety- hvězdy a galaxie
<p>Žák</p> <ul style="list-style-type: none">- objasní nejstarší pokusy geografů o určení tvaru zemského povrchu- vyjmenuje základní kartografická zobrazení a porovná jejich vlastnosti- vysvětlí rozdíly mezi polohopisem, výškopisem a popisem map- vypočítá vzdálenost na mapě podle mapového měřítká- dokáže číst v mapě vrstevnice a výškové rozdíly	<p>2. Kartografie</p> <ul style="list-style-type: none">- historie mapování- kartografická zobrazení- druhy a obsah map- měřítko mapy, čtení map- praktické úlohy
<p>Žák</p> <ul style="list-style-type: none">- dokáže vysvětlit základní pojmy ve fyzické geografii- vysvětlí rozdíl mezi podnebím a počasím- načrtne a vysvětlí monzuny a pasáty- nakreslí a popíše vnitřní stavbu Země- objasní rozdíly mezi částmi Země- vyjmenuje a seřadí vývoj litosférických desek v historii- roztrídí endogenní a exogenní síly a popíše či graficky načrtne	<p>3. Fyzická geografie</p> <p>3.1. Atmosféra</p> <ul style="list-style-type: none">- atmosféra- podnebí, počasí- tlak a proudění vzduchu <p>3.2. Litosféra</p> <ul style="list-style-type: none">- vnitřní stavba Země- zemská kůra a její části- litosféra, litosférické desky, vznik- endogenní a exogenní síly

<p>základní tvary povrchu vznikající díky působení endogenních a exogenních sil</p> <ul style="list-style-type: none"> - definuje půdu, půdní profil a horizont - porovná základní typy a druhy půd - vysvětlí, čím se odlišují jednotlivé půdy 	<p>3.3. Pedosféra</p> <ul style="list-style-type: none"> - půdní profil, úrodnost - půdní typy a půdní druhy
<p>Žák</p> <ul style="list-style-type: none"> - definuje hydrosféru a objasní rozložení vody na Zemi - vysvětlí jednotlivé pojmy z hydrosféry - seřadí největší jezera, řeky, atd. podle jejich velikosti - porovná salinitu moří s použitím atlasu a uvede příčiny této rozdílnosti - vysvětlí pojem (geo) biom - popíše základní geobiomy, které se vyskytují na planetě - zařadí jednotlivá zvířata a rostliny, která jsou charakteristická pro danou oblast - uvede různé typy krajiny podle stupně jejího využívání člověkem 	<p>3.4. Hydrosféra</p> <ul style="list-style-type: none"> - hydrosféra - rozložení sladké a slané vody na planetě - ledovce, řeky, jezera, rybníky, přehradní nádrže, bezodtoké oblasti - oceány, moře, zálivy, průlivy - vlastnosti mořské vody <p>3.5. Biosféra</p> <ul style="list-style-type: none"> - tropy, savany, stepi, pouště a polopouště, mírný pás, tajga, tundra - typy krajiny

<p>Žák</p> <ul style="list-style-type: none"> - vysvětlí pojem sociogeografie - objasní růst počtu obyvatel na Zemi - porovná složení obyvatel podle pohlaví, věku, ras, národností a náboženství - objasní možnosti pohybu obyvatelstva - popíše oblasti světa, kde žije nejvíce obyvatel a určí nejlidnatější státy světa - uvede příklady sídelních aglomerací, konurbací a megalopolí ve světě - diskutuje o problémech života a globálních problémech lidstva - porovná státy podle vyspělosti hospodářství - rozdělí a charakterizuje zemědělství - charakterizuje jednotlivé skupiny plodin - objasní intenzivní a extenzivní chov zvířat - uvede příklady chovaných hospodářských zvířat a oblastí, kde k tomu dochází 	<p>4. Sociogeografická geografie</p> <ul style="list-style-type: none"> - obyvatelstvo světa – počet obyvatel, rasy, národy, náboženství - globální problémy - zemědělství - průmysl světa – hlavní suroviny, průmyslové oblasti, energetika - přírodní zdroje energie a surovin - jaderná energie a její využití - zásady udržitelného rozvoje - doprava – vývoj, rozmístění - urbanizace - jádra a periferie - vzájemné vztahy mezi člověkem a životním prostředím
<p>Žák</p> <ul style="list-style-type: none"> - charakterizuje základní nerostné suroviny světa a nalezne nejvýznamnější světové těžitele ve spolupráci s atlasem - rozčlení průmyslové obory na těžký a lehký průmysl a objasní rozdíly - uvede příklady výrobků, které jsou vyráběny v některých oborech průmyslové výroby - vysvětlí druhy dopravy, uvede hlavní rozdíly a označí státy, kde je preferovaný příslušný druh dopravy - vyjmenuje největší světové přístavy a letiště - charakterizuje pojem služba - zařadí aktivity, jež patří do sektoru služeb 	

<ul style="list-style-type: none"> - popíše pojem cestovní ruch - podle poznatků z ostatních předmětů vysvětlí příčiny vysoké návštěvnosti některých států zahraničními turisty 	
<p>Žák</p> <ul style="list-style-type: none"> - prezentuje přírodní podmínky světadílů - vymezení jednotlivé regiony - charakterizuje hospodářství USA, Kanady a vybraných států jižní Ameriky - popíše přírodní podmínky Afriky - charakterizuje obyvatelstvo Afriky a analyzuje příčiny problémů, které obyvatelstvo sužují - vymezení regiony Afriky - charakterizuje hospodářství Jihoafrické republiky - dokáže ve spolupráci s atlasem charakterizovat státy, které jsou největšími dodavateli nerostných surovin a zemědělských produktů 	<p>5. Regionální geografie</p> <ul style="list-style-type: none"> - Severní a Latinská Amerika - Afrika - přírodní zdroje energie a surovin - globální problémy - ochrana přírody a krajiny

Zeměpis - 2. ročník (přírodovědné vzdělávání – 8 hodiny, geografické a kulturně-historické vzdělávání – 58 hodin)

Výsledky vzdělávání	Učivo
<p>Žák</p> <ul style="list-style-type: none"> - vymezí Austrálii a ostrovy v Oceánii - posoudí vliv přírodních podmínek na rozmístění obyvatelstva a hospodářské výroby v Austrálii - porovná strukturu obyvatelstva v Austrálii a Oceánii - srovná hospodářství Austrálie, Nového Zélandu a Oceánie - pracuje s mapami, atlasy a odbornou literaturou 	<p>1. Austrálie a Oceánie</p> <ul style="list-style-type: none"> - kontinent a světadíl - přírodní podmínky Austrálie - historie a hospodářství Austrálie - Nový Zéland - Melanésie, Mikronésie, Polynésie
<p>Žák</p> <ul style="list-style-type: none"> - vymezí Arktidu a Antarktidu - srovná vymezení oblastí v minulosti - posoudí vliv přírodních podmínek na život organismů - prezentuje možnosti hospodářského využití v současnosti i budoucnosti 	<p>2. Polární oblasti</p> <ul style="list-style-type: none"> - Arktida - Antarktida - přírodní zdroje surovin - zásady udržitelného rozvoje
<p>Žák</p> <ul style="list-style-type: none"> - charakterizuje politický a ekonomický vývoj Asie - prezentuje přírodní podmínky Asie - vymezí regionální členění států Asie - charakterizuje jednotlivé regiony z hlediska přírodních podmínek a společných vlastností hospodářství - porovná hospodářství Japonska a Číny - charakterizuje japonský ekonomický zázrak - uvede důležité historické události vedoucí ke vzniku hlavních světových náboženství - srovná přírůstek obyvatelstva v jednotlivých regionech s přihlédnutím k historickému vývoji 	<p>3. Asie</p> <ul style="list-style-type: none"> - geografické zhodnocení - regionální členění - západní Asie - střední Asie - jižní Asie - jihovýchodní Asie - východní Asie - Čína a Japonsko - globální problémy

<p>Žák</p> <ul style="list-style-type: none"> - popíše přírodní podmínky Ruska - charakterizuje nejvýznamnější odvětví průmyslu a zemědělské výroby - objasní důležitost nerostného bohatství - vysvětlí přirozený a územní pohyb obyvatelstva - objasní sídelní rozmístění obyvatelstva s přihlédnutím k přírodním podmínkám 	<p>4. Rusko</p> <ul style="list-style-type: none"> - přírodní podmínky - hospodářství - těžební průmysl - přírodní zdroje energie a surovin - dopady činností člověka na životní prostředí - obyvatelstvo a sídla
---	--

<p>Žák</p> <ul style="list-style-type: none"> - charakterizuje historický vývoj v Evropě - vymezí pojmy integrace a disintegrace a uvede příklady států či organizací v Evropě s těmito tendencemi - charakterizuje přírodní podmínky Evropy - objasní možnosti regionalizace Evropy podle několika hledisek - posoudí vliv přírodních a historických podmínek na hospodářství jednotlivých regionů a jejich vyspělost - srovná hospodářství Velké Británie, Francie a zemí Beneluxu - srovná ekonomickou situaci Itálie a ostatních států jižní Evropy - prezentuje místa pobytového cestovního ruchu v jižní Evropě - charakterizuje evropské ministáty a prezentuje jejich přitažlivost z hlediska cestovního ruchu - objasní politický a hospodářský vývoj států jihovýchodní Evropy - diskutuje o problémech náboženských problémů a terorismu v jihovýchodní Evropě - posoudí hospodářský vývoj a vliv států východní Evropy - srovná ekonomickou rozvinutost států východní Evropy a Ruska - srovná politický a hospodářský vývoj u států střední Evropy - charakterizuje ekonomickou situaci Německa, Alpských států a tzv. postkomunistických zemí střední Evropy - pracuje s atlasem, mapami, odbornou literaturou a dostupnými zdroji na síti internet 	<p>5. Evropa</p> <ul style="list-style-type: none"> - historický vývoj - integrace a disintegrace - geografické zhodnocení Evropy - regionalizace Evropy - státy západní Evropy - státy jižní Evropy - státy jihovýchodní Evropy - terorismus, náboženské konflikty, rasová diskriminace - státy východní Evropy - státy střední Evropy
--	--

<p>Žák</p> <ul style="list-style-type: none"> - posoudí vliv přírodních podmínek - zhodnotí geologické etapy, které přetvářely zemský povrch v České republice - charakterizuje vrásnění - popíše přírodní zdroje surovin a energie u hlediska jejich obnovitelnosti - charakterizuje podnebí ve spolupráci s atlasem České republiky - uvede nejdůležitější říční toky, přehradní nádrže a rybníky - vysvětlí způsob vzniku všech jezer, které se nacházejí na území České republiky - charakterizuje vlastnosti a rozmístění typů půd - uvede příklady chráněných území v ČR a v regionu, odkud pochází - uvede průmyslové oblasti s ohledem na zastoupení jednotlivých odvětví průmyslu - vymezí regiony, kde se pěstují vhodné plodiny - objasní, proč se u nás nepěstují cizokrajné plodiny - charakterizuje dopravní strukturu - dokáže posoudit význam dopravy a výhody či nevýhody jednotlivých druhů dopravy - objasní odvětví, jež patří do sektoru služeb - vysvětlí rozdíly v sektoru služeb v porovnání současnosti a období před rokem 1989 - vysvětlí přirozený a územní pohyb obyvatelstva - uvede největší města ČR - vyhledá potřebné informace o regionalizaci České republiky v atlasu a odborné literatuře - srovná regiony v současnosti a minulosti - prezentuje místní region z hlediska přírodních podmínek, hospodářství a cestovního ruchu 	<p>6. Česká republika</p> <ul style="list-style-type: none"> - geografické zhodnocení České republiky <p>6.1. Fyzicko-geografická charakteristika</p> <ul style="list-style-type: none"> - geologický vývoj - přírodní zdroje a jejich využití - podnebí - vodstvo - půdy - ochrana přírody - zásady udržitelného rozvoje <p>6.2. Hospodářství České republiky</p> <ul style="list-style-type: none"> - hospodářský vývoj - průmyslová odvětví - zemědělství, plodiny a hospodářská zvířata - doprava - služby <p>6.3. Obyvatelstvo a regionální členění České republiky</p>
---	---

Realizace odborných kompetencí u dálkového studia

Zeměpis - 1. ročník

Výsledky vzdělávání	Učivo
<p>Žák</p> <ul style="list-style-type: none">- popíše vesmír a naši sluneční soustavu- vyjmenuje planety naší sluneční soustavy- objasní základní pohyby planety Země a vysvětlí důsledky těchto pohybů- načrtne pohyby Země, Slunce a Měsíce v souvislosti se slapovými jevy- vypočítá čas v různých částech světa při použití základních časových pásem	<p>1. Země jako vesmírné těleso</p> <ul style="list-style-type: none">- vesmír, sluneční soustava- tvar a velikost Země- pohyby Země a jejich důsledky- slapové jevy a časová pásma- zeměpisné souřadnice- Slunce, planety a jejich pohyb, komety- hvězdy a galaxie
<p>Žák</p> <ul style="list-style-type: none">- objasní nejstarší pokusy geografů o určení tvaru zemského povrchu- vyjmenuje základní kartografická zobrazení a porovná jejich vlastnosti- vysvětlí rozdíly mezi polohopisem, výškopisem a popisem map- vypočítá vzdálenost na mapě podle mapového měřítka- dokáže číst v mapě vrstevnice a výškové rozdíly	<p>2. Kartografie</p> <ul style="list-style-type: none">- historie mapování- kartografická zobrazení- druhy a obsah map- měřítko mapy, čtení map- praktické úlohy

<p>Žák</p> <ul style="list-style-type: none"> - dokáže vysvětlit základní pojmy ve fyzické geografii - vysvětlí rozdíl mezi podnebím a počasím - načrtne a vysvětlí monzuny a pasáty - nakreslí a popíše vnitřní stavbu Země - objasní rozdíly mezi částmi Země - pojmenuje a seřadí vývoj litosférických desek v historii - roztřídí endogenní a exogenní síly a popíše či graficky načrtne základní tvary povrchu vznikající díky působení endogenních a exogenních sil - definuje půdu, půdní profil a horizont - porovná základní typy a druhy půd - vysvětlí, čím se odlišují jednotlivé půdy 	<p>3. Fyzická geografie</p> <p>3.1. Atmosféra</p> <ul style="list-style-type: none"> - atmosféra - podnebí, počasí - tlak a proudění vzduchu <p>3.2. Litosféra</p> <ul style="list-style-type: none"> - vnitřní stavba Země - zemská kůra a její části - litosféra, litosférické desky, vznik - endogenní a exogenní síly <p>3.3. Pedosféra</p> <ul style="list-style-type: none"> - půdní profil, úrodnost - půdní typy a půdní druhy
<p>Žák</p> <ul style="list-style-type: none"> - definuje hydrosféru a objasní rozložení vody na Zemi - vysvětlí jednotlivé pojmy z hydrosféry - seřadí největší jezera, řeky, atd. podle jejich velikosti - porovná salinitu moří s použitím atlasu a uvede příčiny této rozdílnosti - vysvětlí pojem (geo) biom - popíše základní geobiomy, které se vyskytují na planetě - zařadí jednotlivá zvířata a rostliny, která jsou charakteristická pro danou oblast - uvede různé typy krajiny podle stupně jejího využívání člověkem 	<p>3.4. Hydrosféra</p> <ul style="list-style-type: none"> - hydrosféra - rozložení sladké a slané vody na planetě - ledovce, řeky, jezera, rybníky, přehradní nádrže, bezodtoké oblasti - oceány, moře, zálivy, průlivy - vlastnosti mořské vody <p>3.5. Biosféra</p> <ul style="list-style-type: none"> - tropy, savany, stepi, pouště a polopouště, mírný pás, tajga, tundra - typy krajiny

<p>Žák</p> <ul style="list-style-type: none"> - vysvětlí pojem sociogeografie - objasní růst počtu obyvatel na Zemi - porovná složení obyvatel podle pohlaví, věku, ras, národností a náboženství - objasní možnosti pohybu obyvatelstva - popíše oblasti světa, kde žije nejvíce obyvatel a určí nejlidnatější státy světa - uvede příklady sídelních aglomerací, konurbací a megalopolí ve světě - diskutuje o problémech života a globálních problémech lidstva - porovná státy podle vyspělosti hospodářství - rozdělí a charakterizuje zemědělství - charakterizuje jednotlivé skupiny plodin - objasní intenzivní a extenzivní chov zvířat - uvede příklady chovaných hospodářských zvířat a oblastí, kde k tomu dochází 	<p>4. Sociogeografická geografie</p> <ul style="list-style-type: none"> - obyvatelstvo světa – počet obyvatel, rasy, národy, náboženství - globální problémy - zemědělství - průmysl světa – hlavní suroviny, průmyslové oblasti, energetika - přírodní zdroje a energie surovin - zásady udržitelného rozvoje - doprava – vývoj, rozmístění - urbanizace - jádra a periferie - vzájemné vztahy mezi člověkem a životním prostředím
<p>Žák</p> <ul style="list-style-type: none"> - charakterizuje základní nerostné suroviny světa a nalezne nejvýznamnější světové těžitele ve spolupráci s atlasem - rozčlení průmyslové obory na těžký a lehký průmysl a objasní rozdíly - uvede příklady výrobků, které jsou vyráběny v některých oborech průmyslové výroby - vysvětlí druhy dopravy, uvede hlavní rozdíly a označí státy, kde je preferovaný příslušný druh dopravy - vyjmenuje největší světové přístavy a letiště - charakterizuje pojem služba - zařadí aktivity, jež patří do sektoru služeb 	

<ul style="list-style-type: none"> - popíše pojem cestovní ruch - podle poznatků z ostatních předmětů vysvětlí příčiny vysoké návštěvnosti některých států zahraničními turisty 	
<p>Žák</p> <ul style="list-style-type: none"> - prezentuje přírodní podmínky světadílů - vymezí jednotlivé regiony - charakterizuje hospodářství USA, Kanady a vybraných států jižní Ameriky - popíše přírodní podmínky Afriky - charakterizuje obyvatelstvo Afriky a analyzuje příčiny problémů, které obyvatelstvo sužují - vymezí regiony Afriky - charakterizuje hospodářství Jihoafrické republiky - dokáže ve spolupráci s atlasem charakterizovat státy, které jsou největšími dodavateli nerostných surovin a zemědělských produktů 	<p>5. Regionální geografie</p> <ul style="list-style-type: none"> - Severní a Latinská Amerika - Afrika - přírodní zdroje energie a surovin - globální problémy - ochrana přírody a krajiny

Zeměpis - 2. ročník

Výsledky vzdělávání	Učivo
<p>Žák</p> <ul style="list-style-type: none"> - vymezí Austrálii a ostrovy v Oceánii - posoudí vliv přírodních podmínek na rozmístění obyvatelstva a hospodářské výroby v Austrálii - porovná strukturu obyvatelstva v Austrálii a Oceánii - srovná hospodářství Austrálie, Nového Zélandu a Oceánie - pracuje s mapami, atlasy a odbornou literaturou 	<p>1. Austrálie a Oceánie</p> <ul style="list-style-type: none"> - kontinent a světadíl - přírodní podmínky Austrálie - historie a hospodářství Austrálie - Nový Zéland - Melanésie, Mikronésie, Polynésie
<p>Žák</p> <ul style="list-style-type: none"> - vymezí Arktidu a Antarktidu - srovná vymezení oblastí v minulosti - posoudí vliv přírodních podmínek na život organismů - prezentuje možnosti hospodářského využití v současnosti i budoucnosti 	<p>2. Polární oblasti</p> <ul style="list-style-type: none"> - Arktida - Antarktida - přírodní zdroje surovin - zásady udržitelného rozvoje
<p>Žák</p> <ul style="list-style-type: none"> - charakterizuje politický a ekonomický vývoj Asie - prezentuje přírodní podmínky Asie - vymezí regionální členění států Asie - charakterizuje jednotlivé regiony z hlediska přírodních podmínek a společných vlastností hospodářství - porovná hospodářství Japonska a Číny - charakterizuje japonský ekonomický zázrak - uvede důležité historické události vedoucí ke vzniku hlavních světových náboženství - srovná přírůstek obyvatelstva v jednotlivých regionech s přihlédnutím k historickému vývoji 	<p>3. Asie</p> <ul style="list-style-type: none"> - geografické zhodnocení - regionální členění - západní Asie - střední Asie - jižní Asie - jihovýchodní Asie - východní Asie - Čína a Japonsko - globální problémy

<p>Žák</p> <ul style="list-style-type: none"> - popíše přírodní podmínky Ruska - charakterizuje nejvýznamnější odvětví průmyslu a zemědělské výroby - objasní důležitost nerostného bohatství - vysvětlí přirozený a územní pohyb obyvatelstva - objasní sídelní rozmístění obyvatelstva s přihlédnutím k přírodním podmínkám 	<p>4. Rusko</p> <ul style="list-style-type: none"> - přírodní podmínky - hospodářství - těžební průmysl - přírodní zdroje energie a surovin - dopady činnosti člověka na životní prostředí - obyvatelstvo a sídla
---	--

<p>Žák</p> <ul style="list-style-type: none"> - charakterizuje historický vývoj v Evropě - vymezí pojmy integrace a disintegrace a uvede příklady států či organizací v Evropě s těmito tendencemi - charakterizuje přírodní podmínky Evropy - objasní možnosti regionalizace Evropy podle několika hledisek - posoudí vliv přírodních a historických podmínek na hospodářství jednotlivých regionů a jejich vyspělost - srovná hospodářství Velké Británie, Francie a zemí Beneluxu - srovná ekonomickou situaci Itálie a ostatních států jižní Evropy - prezentuje místa pobytového cestovního ruchu v jižní Evropě - charakterizuje evropské ministáty a prezentuje jejich přitažlivost z hlediska cestovního ruchu - objasní politický a hospodářský vývoj států jihovýchodní Evropy - diskutuje o problémech náboženských problémů a terorismu v jihovýchodní Evropě - posoudí hospodářský vývoj a vliv států východní Evropy - srovná ekonomickou rozvinutost států východní Evropy a Ruska - srovná politický a hospodářský vývoj u států střední Evropy - charakterizuje ekonomickou situaci Německa, Alpských států a tzv. postkomunistických zemí střední Evropy - pracuje s atlasem, mapami, odbornou literaturou a dostupnými zdroji na síti internet 	<p>5. Evropa</p> <ul style="list-style-type: none"> - historický vývoj - integrace a disintegrace - geografické zhodnocení Evropy - regionalizace Evropy - státy západní Evropy - státy jižní Evropy - státy jihovýchodní Evropy - terorismus, náboženské konflikty, rasová diskriminace - státy východní Evropy - státy střední Evropy
--	--

<p>Žák</p> <ul style="list-style-type: none"> - posoudí vliv přírodních podmínek - zhodnotí geologické etapy, které přetvářely zemský povrch v České republice - charakterizuje vrásnění - popíše přírodní zdroje surovin a energie u hlediska jejich obnovitelnosti - charakterizuje podnebí ve spolupráci s atlasem České republiky - uvede nejdůležitější říční toky, přehradní nádrže a rybníky - vysvětlí způsob vzniku všech jezer, které se nacházejí na území České republiky - charakterizuje vlastnosti a rozmístění typů půd - uvede příklady chráněných území v ČR a v regionu, odkud pochází - uvede průmyslové oblasti s ohledem na zastoupení jednotlivých odvětví průmyslu - vymezí regiony, kde se pěstují vhodné plodiny - objasní, proč se u nás nepěstují cizokrajné plodiny - charakterizuje dopravní strukturu - dokáže posoudit význam dopravy a výhody či nevýhody jednotlivých druhů dopravy - objasní odvětví, jež patří do sektoru služeb - vysvětlí rozdíly v sektoru služeb v porovnání současnosti a období před rokem 1989 - vysvětlí přirozený a územní pohyb obyvatelstva - uvede největší města ČR - vyhledá potřebné informace o regionalizaci České republiky v atlasu a odborné literatuře - srovná regiony v současnosti a minulosti - prezentuje místní region z hlediska přírodních podmínek, hospodářství a cestovního ruchu 	<ul style="list-style-type: none"> 6. Česká republika <ul style="list-style-type: none"> - geografické zhodnocení České republiky 6.4. Fyzicko-geografická charakteristika <ul style="list-style-type: none"> - geologický vývoj - přírodní zdroje a jejich využití - podnebí - vodstvo - půdy - ochrana přírody - zásady udržitelného rozvoje 6.5. Hospodářství České republiky <ul style="list-style-type: none"> - hospodářský vývoj - průmyslová odvětví - zemědělství, plodiny a hospodářská zvířata - doprava - služby 6.6. Obyvatelstvo a regionální členění České republiky
---	---

Název vyučovacího předmětu: TĚLESNÁ VÝCHOVA

Obor vzdělání: 65-42-M/02 Cestovní ruch

Forma vzdělání: denní

Celkový počet vyučovacích hodin za studium: 252

Pojetí vyučovacího předmětu

Obecné cíle

- Učební činnost v tělesné výchově směřujeme v souladu s vývojovými předpoklady a s individuálními zvláštnostmi žáků k těmto cílům:
- vážit si zdraví jako jedné z prvořadých hodnot a vědomě jej chránit,
- pojímat zdraví a tělesnou zdatnost jako hodnoty potřebné ke kvalitnímu prožívání života,
- osvojit si nové pohybové dovednosti, kultivovat svůj pohybový projev a správné držení těla,
- usilovat o optimální rozvoj zdravotně orientované tělesné zdatnosti v pravidelně prováděných pohybových aktivitách,
- aktivně vyhledávat příležitosti ke zdravotně vhodným pohybovým aktivitám,
- orientovat se v základních otázkách vlivu pohybových aktivit na tělesné a duševní zdraví,
- zvládat zjišťování základních parametrů tělesné zdatnosti i korekci vlastního pohybového režimu ve shodě se zjištěnými údaji,
- osvojit si základní způsoby pohybových aktivit a využívat kompenzační, relaxační a vyrovnávací cvičení cíleně, s ohledem na vlastní slabší místa, převažující způsob života a charakter pracovní zátěže (aktuálně i perspektivně),
- zvládnout organizační, hygienické a bezpečnostní návyky při pohybových činnostech i v neznámém prostředí,
- zvládnout základní první pomoc při stavech ohrožujících život,
- kladně prožívat pohybovou činnost a využívat ji k překonávání aktuálních negativních tělesných a duševních stavů i jako prostředek k dlouhodobější zdravotní prevence,
- chápat pohyb jako prostředek duševní hygieny,
- samostatně vstupovat do různých rolí a vztahů (hráč, závodník, spoluhráč, protihráč, rozhodčí, organizátor, divák) a upevňovat vztahy v duchu fair play – i s přenosem do života školy, rodiny atd. Naznačené cíle by měly na výstupu ze střední odborné školy ústit do pozitivního vztahu k pravidelným pohybovým aktivitám ve vlastním denním režimu jako k přirozené a nezbytné součásti zdravého životního stylu moderního člověka.

Charakteristika učiva

- Učivo z hlediska uvedených kritérií tvoří teoretické poznatky, průpravná, kondiční, relaxační a jiná cvičení, gymnastika, úpoly, atletika, pohybové a sportovní hry, lyžování a cykloturistika. Poslední dvě jmenované činnosti se nevyučují v hodinách určených učebním plánem v týdenním rozvrhu, pro lyžování a cykloturistiku je vyhrazen jeden celý týden.
- Nadaní žáci se pravidelně účastní středoškolských turnajů (v odbíjené, kopané, košíkové, plavání, florbale, stolním tenise apod.), z nichž jeden pomáhají organizovat. Jejichž cílem je spolupráce, pomoc při plnění společného úkolu, dále soutěživé a bojové hry, hry pro rozvoj pohybové představitosti, tvořivosti a fantazie.
- Studenti se během výuky mohou zúčastnit LVVZ v zahraničí.

Pojetí výuky

- Tělesná výchova je v učebním plánu zařazována v rozsahu 2 vyučovacích hodin v týdnu. Obsah předmětu je koncipován v návaznosti na výuku ZŠ do několika tematických okruhů, v jejich rámci je pak učivo členěno na poznatky, potřebné návyky a pohybové činnosti. Učitel by měl všem žákům nabídnout k osvojení učivo, které vychází z RVP. Konkrétní úroveň osvojení závisí především na individuálních předpokladech žáků. Učitel ve vyšší etapě vzdělávání se musí při realizaci jednotlivých témat přesvědčit, do jaké míry si žáci osvojili učivo nižší etapy, v případě potřeby se k němu vrátit nebo ho využít k opakování a upevňování pohybových dovedností, k rozvoji pohybových schopností atd. Zařazení rozšiřujícího učiva nebo vypuštění některého námětu je v kompetenci učitele, který nejlépe zná předpoklady žáků a konkrétní podmínky školy.

V případě spojení různých ročníků do jedné skupiny bude učivo tělesné výchovy odpovídat pohybovým schopnostem žáků a danému ročníku.

Hodnocení výsledků žáků

- Rozhodující pro vzdělání je směřování k dílčím a celkovým cílům a respektování individuálních předpokladů žáků. Proto hodnocení vychází z diagnostiky žáků, z poznání jejich předpokladů, aktuálních možností, zdravotního stavu a pohybových dovedností. Rozhodující pro hodnocení žáků je přístup k předmětu, aktivita při jednotlivých činnostech a individuální změny (výkonové, postojové).

Přínos k rozvoji klíčových kompetencí

Komunikativní kompetence

Žáci by měli být schopni:

- vyjadřovat se přiměřenou odbornou terminologií,
- vyvozovat a interpretovat závěry na základě pozorovaných dějů,
- vyjadřovat se a vystupovat v souladu se zásadami kultury projevu a chování.

Personální kompetence a sociální kompetence

Žáci by měli být připraveni:

- efektivně se učit a pracovat, vyhodnocovat dosažené výsledky a pokrok,
- přijímat hodnocení svých výsledků a způsobu jednání i ze strany jiných lidí,
- pečovat o své fyzické i duševní zdraví

Kompetence k řešení problémů

Žáci by měli být schopni:

- porozumět zadání úkolu nebo určit jádro problému, navrhnout způsob řešení a zdůvodnit jej,
- vyhodnotit a ověřit správnost zvoleného postupu a dosažené výsledky,
- volit prostředky a způsoby vhodné pro splnění jednotlivých aktivit, využívat zkušeností a vědomostí nabytých dříve.

Kompetence k pracovnímu uplatnění

Žáci by měli být schopni:

- přijímat a odpovědně plnit svěřené úkoly,
- aktivně se zapojovat do týmové práce,
- adaptovat se na měnící se životní a pracovní podmínky.

Mezipředmětové vztahy:

biologie, ekologie, aplikovaná psychologie, praxe

Tělesná výchova tvoří většinu náplně oblasti vzdělávání pro zdraví. Některá témata se objevují v aplikované psychologii, praxi, občanské nauce a biologii. Do daných předmětů jsou citlivě tato témata zakomponována.

Poznámky k realizaci odborných kompetencí:

- S postupujícími ročníky vycházíme ze stejného základu učiva, ale zaměříme se na vyšší kvalitu provedení spolu se zvýšenou náročností na každé dané cvičení
- Všestranně rozvíjející, kondiční, kompenzační, relaxační aj. tělesná cvičení jsou součástí všech tematických celků a zařazují se podle potřeby.

Realizace odborných kompetencí

Tělesná výchova - 1. ročník

Výsledky vzdělávání	Učivo
<p>Žák</p> <ul style="list-style-type: none">- rozumí významu přípravy organismu (zahřátí a protažení) před pohybovou činností i významu péče o tělo (strečink, relaxace, zásady hygieny) po skončení pohybové činnosti,- rozliší a vysvětlí pojmy zátěž, únava, odpočinek, jednostranná zátěž, příčiny svalové nerovnováhy-komunikuje při pohybových činnostech	<p>1. Teoretické poznatky</p> <ul style="list-style-type: none">- zásady přípravy organismu před pohybovou činností a její ukončení, hygiena a bezpečnost, prevence úrazů a nemocí, vhodné oblečení a obutí, regenerace a kompenzace,-odborné názvosloví, komunikace
<ul style="list-style-type: none">- dokáže zaujmout postavení v daném tvaru,- používá základní povely a správně na ně reaguje.	<p>2. Pořadová cvičení</p> <ul style="list-style-type: none">- nástupové a pochodové tvary- povelová technika
<ul style="list-style-type: none">- volí sportovní vybavení (výstroj a výzbroj) odpovídající příslušné činnosti, přizpůsobuje je klimatickým podmínkám,- zvládá správnou techniku běhu a startů- rozlišuje vhodnost použití jednotlivých druhů startů podle délky trati,- prokáže jistou úroveň rychlostních a vytrvalostních schopností při testování,- porovnává ukazatele své zdatnosti s ostatními žáky a s předloženými tabulkami norem výkonů,- umí spojit rozběh s odrazem,- dokáže technicky správně provést skok do dálky,- rozlišuje hody a vrhy,- umí provést vrh koulí libovolnou technikou,- bere v úvahu bezpečnostní opatření při vrhu koulí.	<p>3. Atletika</p> <ul style="list-style-type: none">- polohové starty- běhy – rychlý, akcelerační cvičení- běhy – vytrvalý, rozvoj obecné vytrvalosti- skok do dálky – odrazová cvičení- skok do výšky – technika výškařského rozběhu, odraz, přechod laťky- hody – odhodová cvičení, kriketový míček- vrh koulí – nácvik odhodového postavení

<ul style="list-style-type: none"> - rozliší správné a vadné držení těla, - dokáže správně ovlivnit držení vlastního těla, - rozumí významu protahovacích a posilovacích cvičení pro správné držení těla a prevenci před nemocemi pohybového aparátu. 	<p>4. Gymnastika</p> <ul style="list-style-type: none"> - všeobecně pohybové rozvíjející cvičení - akrobacie – názvosloví, kotoul vpřed, kotoul vzad, stoj na rukou - přeskok přes zvýšené náradí, dopomoc jiným žákům - hrazda – výmyk - šplh na tyči - rytmická cvičení s hudbou
<ul style="list-style-type: none"> - správně používá pádovou techniku – pád vzad, vpravo, vlevo, - posuzuje vhodnost použití pádových technik, - zná způsob sebeobrany v různých krizových situacích – škrčení zepředu, škrčení zezadu, útočný úchop za část těla, napadnutí nožem, pokus o znásilnění. 	<p>5. Úpoly</p> <ul style="list-style-type: none"> - pády - základní sebeobrana
<ul style="list-style-type: none"> -ověří kvalitu tělesné zdatnosti a svalové rovnováhy 	<p>6. Bruslení</p> <ul style="list-style-type: none"> - základy bruslení na ledě nebo inline
<ul style="list-style-type: none"> - volí sportovní vybavení (výstroj a výzbroj) odpovídající příslušné činnosti a okolním podmínkám, dovede je udržovat a ošetřovat, - (odbíjená) umí technicky správně odbít míč obouruč vrchem, obouruč spodem, podat míč spodem, - (kopaná) umí technicky správně ovládat míč nohou – vedení míče, používá různé způsoby přihrávek a kopů, umí zpracovat míč, - (košíková) umí technicky správně ovládat míč – dribling, používá různé způsoby přihrávek, ovládá střelbu na koš z různých míst, umí základy dvojtaktu, - (pro všechny hry) dokáže použít získané dovednosti v herních situacích. 	<p>7. Sportovní hry</p> <ul style="list-style-type: none"> - pravidla her - odbíjená (zejména dívky) – odbíjení obouruč vrchem a spodem, herní činnosti jednotlivce - kopaná a sálová kopaná (zejména chlapci) – zpracování a vedení míče, herní činnosti jednotlivce, hra - košíková – dribling, přihrávka obouruč, dvojtakt, střelba, herní činnosti jednotlivce - florbal – vedení míče, přihrávky, střelba, herní činnosti jednotlivce, hra - stolní tenis – herní činnosti jednotlivce, hra - základy netradičních sportovních her – ringo, frisbee atd.

<ul style="list-style-type: none"> - dokáže se orientovat v horském prostředí, je si vědom nástrah vyplývajících z charakteru horského prostředí (časté změny počasí, značení horského terénu, ochrana před teplotními vlivy apod.), - chová se v přírodě ekologicky, - respektuje příkazy horské služby, dokáže se s ní spojit v případě nouze, - dokáže se pohybovat s lyžemi na nohou (provede obrat, ovládá chůzi, skluz a výstup do svahu), - zvládne sjezd šikmo svahem v základním postoji a plynule navazuje odšlapování ke svahu, - umí zastavit na bezpečném místě, - dokáže bezpečně nastoupit a vystoupit z různých druhů lanovek (poma, kotva, sedačková lanovka), - provede dlouhý a střední oblouk s přihlédnutím k technické vyspělosti lyžaře (oblouk v pluhu, s paralelním vedením lyží), - zvládne jízdu v různém terénu a sněhu (hluboký sníh, těžký sníh, namrzlý povrch, terénní nerovnosti), - nepřeceňuje vlastní síly a schopnosti při činnosti v horském terénu. 	<p>8. Lyžařský výcvikový zájezd</p> <ul style="list-style-type: none"> - seznámení se s horským prostředím, chování při pobytu v horském prostředí, výzbroj, výstroj, základy techniky sjezdového lyžování - výcvik na sjezdových lyžích - výcvik na snowboardu (pro zájemce) - výcvik na běžeckých lyžích (pro zájemce)
<ul style="list-style-type: none"> - prokáže úroveň své tělesné zdatnosti, - porovná své výsledky s tabulkovými hodnotami a s výsledky jiných žáků, - koriguje vlastní pohybový režim ve shodě se zjištěnými údaji. 	<p>9. Testování tělesné zdatnosti</p> <ul style="list-style-type: none"> - vstupní a výstupní motorické testy
<ul style="list-style-type: none"> -dokáže zorganizovat turistický výlet, orientuje se v terénu 	<p>10. Turistika a sporty v přírodě</p> <p>orientace v krajině, orientační běh příprava turistické akce</p>

Tělesná výchova – 2. ročník

Výsledky vzdělávání	Učivo
<p>Žák</p> <ul style="list-style-type: none"> - uplatňuje zásady sportovního tréninku; - dovede rozvíjet svalovou sílu, rychlost, vytrvalost, obratnost a pohyblivost; - dovede uplatňovat techniku a základy taktiky v základních a vybraných sportovních odvětvích; používá odbornou terminologii; 	<p>1. Teoretické poznatky</p> <ul style="list-style-type: none"> - význam pohybu pro zdraví; prostředky ke zvyšování síly, rychlosti, vytrvalosti, obratnosti a pohyblivosti; technika a taktika; zásady sportovního tréninku; odborné názvosloví, komunikace
<ul style="list-style-type: none"> - volí sportovní vybavení (výstroj a výzbroj) odpovídající příslušné činnosti, přizpůsobuje je klimatickým podmínkám, - zvládá správnou techniku běhu a startů – rozlišuje vhodnost použití jednotlivých druhů startů podle délky trati, - prokáže jistou úroveň rychlostních a vytrvalostních schopností při testování, - porovnává ukazatele své zdatnosti s ostatními žáky a s předloženými tabulkami norem výkonů, - umí spojit rozběh s odrazem, - dokáže technicky správně provést skok do dálky, - rozlišuje hody a vrhy, - umí provést vrh koulí libovolnou technikou, - bere v úvahu bezpečnostní opatření při vrhu koulí. 	<p>2. Atletika</p> <ul style="list-style-type: none"> - nízké starty – starty z bloku, polovysoké starty - běhy – rychlý – sprinty 60m, 100m - běhy – vytrvalý – běžecké úseky - skok do dálky – zkrácený a celý rozběh - skok do výšky – přechod laťky ze zkráceného a plného rozběhu -hody – hod granátem na přesnost - vrh koulí z místa

<ul style="list-style-type: none"> - rozliší správné a vadné držení těla, - dokáže správně ovlivnit držení vlastního těla, - rozumí významu protahovacích a posilovacích cvičení pro správné držení těla a prevenci před nemocemi pohybového aparátu. 	<p>3. Gymnastika</p> <ul style="list-style-type: none"> - kompenzační a vyrovnávací cvičení - akrobacie –přemet stranou (dívky), přemet s půlobratem - přeskok přes zvýšené nářadí, roznožka přes kozu, skrčka přes kozu - cvičení na kruzích z klidové polohy ve svisu, komíhání - hrazda – podmet, vzpor jízdmo - šplh na tyči a laně - rytmická cvičení s hudbou (aerobic, zumba)
<ul style="list-style-type: none"> - správně používá pádovou techniku – pád vzad, vpravo, vlevo, - posuzuje vhodnost použití pádových technik, - zná způsob sebeobrany v různých krizových situacích – škrcení zepředu, škrcení zezadu, útočný úchop za část těla, napadnutí nožem, pokus o znásilnění. 	<p>4. Úpoly</p> <ul style="list-style-type: none"> - přetlaky, přetahy - základní sebeobrana
<ul style="list-style-type: none"> -ověří kvalitu tělesné zdatnosti a svalové rovnováhy 	<p>5. Bruslení</p> <ul style="list-style-type: none"> - základy bruslení na ledě nebo inline – jízda vpřed
<ul style="list-style-type: none"> - volí sportovní vybavení (výstroj a výzbroj) odpovídající příslušné činnosti a okolním podmínkám, dovede je udržovat a ošetřovat, - (odbíjená) umí technicky správně odbít míč obouruč vrchem, obouruč spodem, podat míč spodem, - (kopaná) umí technicky správně ovládat míč nohou – vedení míče, používá různé způsoby přihrávek a kopů, umí zpracovat míč, - (košíková) umí technicky správně ovládat míč – dribling, používá různé způsoby přihrávek, ovládá střelbu na koš z různých míst, umí základy dvojtaktu, - (pro všechny hry) dokáže použít získané dovednosti v herních situacích. 	<p>6. Sportovní hry</p> <ul style="list-style-type: none"> - pravidla her - odbíjená (zejména dívky) – spodní podání, příjem podání, herní činnosti jednotlivce - kopaná a sálová kopaná (zejména chlapci) – přihrávky, střelba na branku, herní činnosti jednotlivce, hra - košíková – střelba do pohybu a ve výskoku, herní činnosti jednotlivce - florbal – střelba v běhu, herní činnosti jednotlivce, hra - házená – přihrávky, uvolňování s míčem bez míče, herní činnosti jednotlivce - stolní tenis – dvouhra, herní činnosti jednotlivce - základy netradičních sportovních her – softball, atd.

<ul style="list-style-type: none">- prokáže úroveň své tělesné zdatnosti,- porovná své výsledky s tabulkovými hodnotami a s výsledky jiných žáků,- koriguje vlastní pohybový režim ve shodě se zjištěnými údaji.	<p>7. Testování tělesné zdatnosti</p> <ul style="list-style-type: none">- vstupní a výstupní motorické testy
--	---

Tělesná výchova - 3. ročník

Výsledky vzdělávání	Učivo
<p>Žák</p> <ul style="list-style-type: none"> - rozumí významu přípravy organismu (zahřátí a protažení) před pohybovou činností i významu péče o tělo (strečink, relaxace, zásady hygieny) po skončení pohybové činnosti, - rozliší a vysvětlí pojmy zátěž, únava, odpočinek, jednostranná zátěž, příčiny svalové nerovnováhy - dovede připravit prostředky k plánovaným pohybovým činnostem; 	<p>1. Teoretické poznatky</p> <ul style="list-style-type: none"> - hygiena a bezpečnost; vhodné oblečení – cvičební úbor a obutí; - záchrana a dopomoc; zásady chování a jednání v různém prostředí; regenerace - výstroj, výzbroj, údržba
<ul style="list-style-type: none"> - volí sportovní vybavení (výstroj a výzbroj) odpovídající příslušné činnosti, přizpůsobuje je klimatickým podmínkám, - zvládá správnou techniku běhu a startů - rozlišuje vhodnost použití jednotlivých druhů startů podle délky trati, - prokáže jistou úroveň rychlostních a vytrvalostních schopností při testování, - porovnává ukazatele své zdatnosti s ostatními žáky a s předloženými tabulkami norem výkonů, - umí spojit rozběh s odrazem, - dokáže technicky správně provést skok do dálky, - rozlišuje hody a vrhy, - umí provést vrh koulí libovolnou technikou, - bere v úvahu bezpečnostní opatření při vrhu koulí. 	<p>2. Atletika</p> <ul style="list-style-type: none"> - běhy– speciální běžecká cvičení - štafetový běh– spodní předávka -běhy– vytrvalý– tempová vytrvalost - skok do dálky– plný rozběh, více skoky z krátkého rozběhu - skok do výšky– koordinace švihů s odrazem - vrh koulí– nácvik sunu

<ul style="list-style-type: none"> - rozliší správné a vadné držení těla, - dokáže správně ovlivnit držení vlastního těla, - rozumí významu protahovacích a posilovacích cvičení pro správné držení těla a prevenci před nemocemi pohybového aparátu. 	<p>3. Gymnastika</p> <ul style="list-style-type: none"> - cvičení na rozvoj pohyblivosti a koordinace - akrobacie – skoky, rovnovážné polohy - cvičení na kruzích – komíhání ve svisu, při zákmihu seskok - hrazda – toč jízdu vpřed - šplh na laně - rytmická gymnastika– cvičení bez náčiní
<ul style="list-style-type: none"> - správně používá pádovou techniku – pád vzad, vpravo, vlevo, - posuzuje vhodnost použití pádových technik, - zná způsob sebeobranu v různých krizových situacích – škrcení zepředu, škrcení zezadu, útočný úchop za část těla, napadnutí nožem, pokus o znásilnění. 	<p>4. Úpoly</p> <ul style="list-style-type: none"> - úpolové hry - základní sebeobrana
<ul style="list-style-type: none"> -ověří kvalitu tělesné zdatnosti a svalové rovnováhy 	<p>5. Bruslení</p> <ul style="list-style-type: none"> - základy bruslení na ledě nebo inline jízda vzad, změna směru jízdy
<ul style="list-style-type: none"> - volí sportovní vybavení (výstroj a výzbroj) odpovídající příslušné činnosti a okolním podmínkám, dovede je udržovat a ošetřovat, - (odbíjená) umí technicky správně odbít míč obouruč vrchem, obouruč spodem, podat míč spodem, - (kopaná) umí technicky správně ovládat míč nohou – vedení míče, používá různé způsoby přihrávek a kopů, umí zpracovat míč, - (košíková) umí technicky správně ovládat míč – dribling, používá různé způsoby přihrávek, ovládá střelbu na koš z různých míst, umí základy dvojtaktu, - (pro všechny hry) dokáže použít získané dovednosti v herních situacích. 	<p>6. Sportovní hry</p> <ul style="list-style-type: none"> - pravidla her - odbíjená (zejména dívky) – útok na síti, herní činnosti jednotlivce - kopaná a sálová kopaná (zejména chlapci) – odebrání míče, obsazování prostoru, herní činnosti jednotlivce, hra - košíková – doskakování, trestný hod, herní činnosti jednotlivce - florbal – nácvik obrany a útoku, herní činnosti jednotlivce, hra - házená – střelba ve výskoku, herní činnosti jednotlivce, hra - nohejbal – podání, příjem podání, herní činnosti jednotlivce, hra(zejména chlapci) - stolní tenis – čtyřhra, herní činnosti jednotlivce - základy netradičních sportovních her – bowling, atd.

<ul style="list-style-type: none">- prokáže úroveň své tělesné zdatnosti,- porovná své výsledky s tabulkovými hodnotami a s výsledky jiných žáků,- koriguje vlastní pohybový režim ve shodě se zjištěnými údaji.	<p>7. Testování tělesné zdatnosti</p> <ul style="list-style-type: none">- vstupní a výstupní motorické testy
--	---

Tělesná výchova - 4. ročník

Výsledky vzdělávání	Učivo
<p>Žák</p> <ul style="list-style-type: none"> - dovede se zapojit do organizace turnajů a soutěží a umí zpracovat jednoduchou dokumentaci; - dokáže rozhodovat, zapisovat a sledovat výkony jednotlivců nebo týmu; - dokáže vyhledat potřebné informace z oblasti zdraví a pohybu; 	<p>1. Teoretické poznatky</p> <ul style="list-style-type: none"> - rozhodování; zásady sestavování a vedení sestav všeobecně rozvíjejících nebo cíleně zaměřených cvičení - zdroje informací
<ul style="list-style-type: none"> - volí sportovní vybavení (výstroj a výzbroj) odpovídající příslušné činnosti, přizpůsobuje je klimatickým podmínkám, - zvládá správnou techniku běhu a startů - rozlišuje vhodnost použití jednotlivých druhů startů podle délky trati, - prokáže jistou úroveň rychlostních a vytrvalostních schopností při testování, - porovnává ukazatele své zdatnosti s ostatními žáky a s předloženými tabulkami norem výkonů, - umí spojit rozběh s odrazem, - dokáže technicky správně provést skok do dálky, - rozlišuje hody a vrhy, - umí provést vrh koulí libovolnou technikou, - bere v úvahu bezpečnostní opatření při vrhu koulí. 	<p>2. Atletika</p> <ul style="list-style-type: none"> - běhy – rychlý– sprinty 60m,100m - štafetový běh– vrchní předávka, 4x100m - běhy–vytrvalý– dívky 800m, chlapci 1500m - skok do výšky– přechod laťky, doskok - vrh koulí– nácvik otočky
<ul style="list-style-type: none"> - rozliší správné a vadné držení těla, - dokáže správně ovlivnit držení vlastního těla, - rozumí významu protahovacích a posilovacích cvičení pro správné držení těla a prevenci před nemocemi pohybového aparátu. 	<p>3. Gymnastika</p> <ul style="list-style-type: none"> - relaxační cvičení, jóga - akrobacie – akrobatická cvičení ve dvojicích, sestavy - kondiční cvičení - hrazda – toč vzad - rytmická gymnastika– cvičení s náčiním

<ul style="list-style-type: none"> - správně používá pádovou techniku – pád vzad, vpravo, vlevo, - posuzuje vhodnost použití pádových technik, - zná způsob sebeobrány v různých krizových situacích – škrčení zepředu, škrčení zezadu, útočný úchop za část těla, napadnutí nožem, pokus o znásilnění. 	<p>4. Úpoly</p> <ul style="list-style-type: none"> - úpolové odpory
<ul style="list-style-type: none"> - ověří kvalitu tělesné zdatnosti a svalové rovnováhy 	<p>5. Bruslení</p> <ul style="list-style-type: none"> - základy bruslení na ledě nebo inline plynulost jízdy, změna směru jízdy, zastavení
<ul style="list-style-type: none"> - volí sportovní vybavení (výstroj a výzbroj) odpovídající příslušné činnosti a okolním podmínkám, dovede je udržovat a ošetřovat, - (odbíjená) umí technicky správně odbít míč obouruč vrchem, obouruč spodem, podat míč spodem, - (kopaná) umí technicky správně ovládat míč nohou – vedení míče, používá různé způsoby přihrávek a kopů, umí zpracovat míč, - (košíková) umí technicky správně ovládat míč – dribling, používá různé způsoby přihrávek, ovládá střelbu na koš z různých míst, umí základy dvojtaktu, - (pro všechny hry) dokáže použít získané dovednosti v herních situacích. 	<p>6. Sportovní hry</p> <ul style="list-style-type: none"> - pravidla her - odbíjená (zejména dívky) – kombinace při příjmu a podání, herní činnosti jednotlivce, hra - kopaná a sálová kopaná (zejména chlapci) – herní situace, hra - košíková – průpravné hry, herní systémy, herní činnosti jednotlivce - florbal – obranné a útočné kombinace, herní činnosti jednotlivce, hra - házená – osobní obranný systém, herní činnosti jednotlivce, hra - nohejbal – přihrávky na síti, hra (zejména chlapci)
<ul style="list-style-type: none"> - prokáže úroveň své tělesné zdatnosti, - porovná své výsledky s tabulkovými hodnotami a s výsledky jiných žáků, - koriguje vlastní pohybový režim ve shodě se zjištěnými údaji. 	<p>7. Testování tělesné zdatnosti</p> <ul style="list-style-type: none"> - vstupní a výstupní motorické testy

Název vyučovacího předmětu: Informační a komunikační technologie

Obor vzdělání: 65-42-M/02 Cestovní ruch

Forma vzdělání: denní / dálkové

Celkový počet vyučovacích hodin za studium: 165/ 50

Pojetí vyučovacího předmětu

Obecné cíle

V předmětu si žáci vytvoří základní představu o výpočetní technice, naučí se ovládat a využívat standardní vybavení počítače. Žáci si osvojí práci s běžným softwarem pro řešení ekonomických úloh, vyhotovování písemností a vyhledávání informací.

Žák:

zná základní pojmy z oboru informačních technologií,

zná součásti počítače a rozumí jejich funkci,

umí používat počítač a jeho periférie, je si vědomi možností a výhod, ale i rizik a omezení spojených s používáním prostředků informačních technologií,

orientuje se v běžném systému – pochopí strukturu dat a možnosti jejich uložení, rozumí a orientuje se v systému složek, ovládá operace se soubory, umí rozpoznat běžné typy souborů a pracovat s nimi,

rozumí principům operačního systému a umí pracovat s operačním systémem,

umí pracovat s moderními verzemi kancelářských programů,

umí pracovat s grafickým editorem,

umí používat internet jako základní otevřený informační zdroj a využívat jeho přenosové a komunikační možnosti,

umí vytvořit a upravit jednoduché webové stránky.

Charakteristika učiva

Předmět informační technologie připravuje žáky k tomu, aby byli schopni pracovat s informačními a komunikačními prostředky a efektivně je využívali v dalším studiu a v soukromém i občanském životě. Učební osnova je zpracována pro vyučování v rozsahu 4 týdenních vyučovacích hodin za studium.

Pojetí výuky

Stěžejní formou výuky je individuální práce žáka na počítači. Těžiště výuky spočívá v provádění praktických úkolů. Ve výuce je kladen důraz na samostatnou práci a řešení komplexních úloh. Výuka u dálkového studia probíhá v převážné míře formou konzultací, které jsou založené na samostudiu žáků. K tomu využívají e-learningový portál, doporučené internetové stránky, literaturu a další zdroje doporučené učiteli.

Hodnocení výsledků žáků

Základem pro hodnocení je průběžná klasifikace individuálně nebo skupinově zadávaných úkolů. Důraz je kladen především na praktické dovednosti. Zadání testů obsahují nově probranou látku a zároveň i vazby na již dříve probrané okruhy.

Přínos k rozvoji klíčových kompetencí

Komunikativní kompetence

Absolvent by měl být schopen:

vyjadřovat se přiměřeně účelu jednání a komunikační situaci,

formulovat své myšlenky srozumitelně a souvisle, v písemné podobě přehledně a jazykově správně,

aktivně se účastnit diskusí, formulovat a obhajovat své názory a postoje, respektovat názory druhých,
písemně zaznamenávat podstatné myšlenky a údaje z textů a projevů jiných lidí (přednášek, diskusí, porad apod.),
vyjadřovat se a vystupovat v souladu se zásadami kultury projevu a chování.

Kompetence k učení

Žák by měl být připraven:

efektivně se učit a pracovat, vyhodnocovat dosažené výsledky a pokrok,
využívat ke svému učení zkušeností jiných lidí, učit se i na základě zprostředkovaných zkušeností,
přijímat hodnocení svých výsledků a způsobu jednání i ze strany jiných lidí, adekvátně na ně reagovat,
dále se vzdělávat.

Kompetence k řešení problémů

Žák by měl být schopen:

porozumět zadání úkolu nebo určit jádro problému, získat informace potřebné k řešení problému, navrhnout způsob řešení (varianty řešení) a zdůvodnit jej, vyhodnotit a ověřit správnost zvoleného postupu a dosažené výsledky,
uplatňovat při řešení problémů různé metody myšlení, především logické,
volit prostředky a způsoby (pomůcky, studijní literaturu, metody a techniky) vhodné pro splnění jednotlivých aktivit, využívat zkušeností a vědomostí nabytých dříve.

Občanské kompetence a kulturní povědomí

Vzdělávání směřuje k tomu, aby žáci:

uměli myslet kriticky – dokázali zkoumat věrohodnost informací, nenechávali se manipulovat, tvořili si vlastní úsudek a byli schopni o něm diskutovat s jinými lidmi.

Kompetence k pracovnímu uplatnění

Žák by měl:

být schopen získávat a vyhodnocovat informace o pracovních nabídkách, využívat poradenských a zprostředkovatelských služeb,
- umět vhodně komunikovat s potenciálními zaměstnavateli,

Matematické kompetence

Žák by měl umět:

zvolit pro řešení úkolu odpovídající matematické postupy a techniky, používat vhodné algoritmy,
využívat a vytvářet různé formy grafického znázornění (tabulky, grafy, diagramy, schémata),
správně používat a převádět jednotky,
provést reálný odhad výsledku řešení praktického úkolu.

Kompetence využívat prostředky ICT

Žák by měl umět:

pracovat s osobním počítačem a s dalšími prostředky informačních a komunikačních technologií,
naučit se používat nový aplikační software,
pracovat s běžným základním a aplikačním programovým vybavením,
získávat informace z otevřených zdrojů, zejména pak z celosvětové sítě Internet,
pracovat s informacemi, a to především s využitím prostředků informačních a komunikačních technologií,

Průřezová témata:

Občan v demokratické společnosti:

Žák:

se orientuje v masových médiích, využívá je a dokáže je i kriticky hodnotit
umí vyhledávat a posuzovat informace o profesních příležitostech
dovede rozvíjet získané poznatky a aplikovat je,
dovede aplikovat získané poznatky
toleruje odlišné názory
orientuje se v globálních problémech současného světa
umí jednat s lidmi, diskutovat o citlivých otázkách, hledat kompromisní řešení.

Informační a komunikační technologie:

Žák by měl být schopen:

pracovat s internetem a vyhledávat potřebné informace,
efektivně pracovat s informacemi a kriticky je vyhodnocovat
získané informace prezentovat s využitím informační a komunikační technologie

Člověk a životní prostředí

Žák by se měl naučit:

poznávat svět a lépe mu rozumět
vytvářet si úctu k živé i neživé přírodě
respektovat život jako nejvyšší hodnotu
efektivně pracovat s informacemi a efektivně je vyhodnocovat
vyhodnocovat vliv prostředí na lidské zdraví
metody ochrany přírody a společnosti před důsledky havárií a přírodních katastrof

Člověk a svět práce

- vést žáky k tomu, aby si uvědomili význam vzdělání pro celý život
- učit žáky poznávat svět a lépe mu rozumět
- vést žáky k zodpovědnosti za vlastní život
- vést žáky tomu, aby si vážili materiálních i duchovních hodnot

naučit žáky efektivně pracovat s informacemi, získávat je a kriticky vyhodnocovat
dbát na bezpečnost práce a ochranu zdraví při práci,

Mezipředmětové vztahy:

písemná a elektronická komunikace
praxe
ekonomika
matematika
občanská nauka

Realizace odborných kompetencí u denního studia

ICT - 1. ročník

Výsledky vzdělávání	Učivo
<p>Žák</p> <ul style="list-style-type: none">- používá počítač a jeho periferie (obsluhuje je, detekuje chyby, vyměňuje spotřební materiál);- je si vědom možností a výhod, ale i rizik a omezení spojených s používáním výpočetní techniky;- je schopen zabezpečit data před zneužitím nebo zničením;- pracuje s prostředky správy operačního systému, na základní úrovni konfiguruje operační systém a nastavuje jeho uživatelské prostředí;- orientuje se v běžném systému, chápe strukturu dat a možnosti jejich uložení,- ovládá základní práce se soubory, rozpozná typy souborů a pracuje s nimi;- zná principy algoritmizace,- využívá nápovědy a manuálu pro práci s programovým vybavením i běžným hardware;- rozpoznává a využívá analogií ve funkcích a ve způsobu ovládání různých aplikací;- vybírá a používá vhodné programové vybavení pro řešení běžných konkrétních úloh;	<p>1 Práce s počítačem</p> <ul style="list-style-type: none">- hardware, software, osobní počítač, principy fungování, části, periferie- základní a aplikační programové vybavení- operační systém, jeho nastavení- data, soubor, složka, souborový manažer- komprese dat- prostředky zabezpečení dat před zneužitím a ochrany dat před zničením- ochrana autorských práv- algoritmizace- nápověda, manuál
<p>Žák</p> <ul style="list-style-type: none">- vytváří, upravuje a uchovává strukturované textové dokumenty (ovládá typografická pravidla, formátování, styly, tvoří tabulky);	<p>2 Textový procesor I</p>

<p>Žák</p> <ul style="list-style-type: none"> - volí vhodné informační zdroje k vyhledávání požadovaných informací a odpovídající techniky k jejich získávání; - používá informace z otevřených zdrojů, zejména pak z celosvětové sítě Internet, ovládá jejich vyhledávání, včetně použití filtrování; - orientuje se v získaných informacích, třídí je, analyzuje, vyhodnocuje, provádí jejich výběr a dále je zpracovává; - zaznamenává a uchovává textové, grafické i numerické informace způsobem umožňujícím jejich rychlé vyhledání a využití; - uvědomuje si nutnost posouzení validity informačních zdrojů a použití informací relevantních pro potřeby řešení konkrétního problému; - správně interpretuje získané informace a výsledky jejich zpracování následně prezentuje vhodným způsobem s ohledem na jejich další uživatele; - rozumí běžným, odborným i graficky ztvárněným informacím (schémata, grafy, apod.). - komunikuje elektronickou poštou, ovládá zaslání a přijetí přílohy - využívá další funkce poštovního klienta (organizování, plánování...); 	<p>3 Informační zdroje, Internet</p> <ul style="list-style-type: none"> - informace, práce s informacemi - informační zdroje - Internet - e-mail, organizace času, chat,
<p>Žák</p> <ul style="list-style-type: none"> - vytváří jednoduché multimediální dokumenty (textová, zvuková, obrazová složka) v některém vhodném formátu 	<p>4 Prezentace I</p>

Žák <ul style="list-style-type: none">- ovládá běžné práce s tabulkovým procesorem (editace, matematické operace, vestavěné a vlastní funkce, vyhledávání, tvorba grafu, tisk);	5 Tabulkový procesor I
--	-------------------------------

ICT - 2. ročník

Výsledky vzdělávání	Učivo
Žák <ul style="list-style-type: none">- vytváří, upravuje a uchovává strukturované textové dokumenty (práce se šablonami a objekty, hromadná korespondence, makra);	1 Textový procesor II
Žák <ul style="list-style-type: none">- ovládá práci s tabulkovým procesorem (filtrování, třídění, databáze, kontingenční tabulky);- ovládá základní práce v databázovém procesoru (editace, vyhledávání, filtrování, třídění, relace, tvorba sestav, tisk);	2 Tabulkový procesor a databáze II
Žák <ul style="list-style-type: none">- vytváří multimediální dokumenty (textová, zvuková, obrazová složka)	3 Prezentace II
Žák <ul style="list-style-type: none">- zná základní typy grafických formátů a programové vybavení pro práci s nimi (rastrová a vektorová grafika, komprese), na základní úrovni grafiku tvoří a upravuje;	4 Grafika
Žák <ul style="list-style-type: none">- chápe specifika práce v síti (včetně rizik) a využívá jejich možností- komunikuje elektronickou poštou, ovládá zaslání a přijetí přílohy- využívá funkce poštovního klienta (organizování, plánování...);- ovládá další běžné prostředky online a offline komunikace a výměny dat;	5 Práce v lokální síti, elektronická komunikace, Internet <ul style="list-style-type: none">- počítačová síť, server, pracovní stanice- připojení k síti a její nastavení- specifika práce v síti, sdílení dokumentů a prostředků- e-mail, organizace času a plánování, chat,- messenger, videokonference, telefonie, FTP ...

Realizace odborných kompetencí u dálkového studia

ICT - 1. ročník

Výsledky vzdělávání	Učivo
<p>Žák</p> <ul style="list-style-type: none">- používá počítač a jeho periferie (obsluhuje je, detekuje chyby, vyměňuje spotřební materiál);- je si vědom možností a výhod, ale i rizik a omezení spojených s používáním výpočetní techniky;- je schopen zabezpečit data před zneužitím nebo zničením;- pracuje s prostředky správy operačního systému, na základní úrovni konfiguruje operační systém a nastavuje jeho uživatelské prostředí;- orientuje se v běžném systému, chápe strukturu dat a možnosti jejich uložení,- ovládá základní práce se soubory, rozpozná typy souborů a pracuje s nimi;- zná principy algoritmizace,- využívá nápovědy a manuálu pro práci s programovým vybavením i běžným hardware;- rozpoznává a využívá analogií ve funkcích a ve způsobu ovládání různých aplikací;- vybírá a používá vhodné programové vybavení pro řešení běžných konkrétních úloh;	<p>1 Práce s počítačem</p> <ul style="list-style-type: none">- hardware, software, osobní počítač, principy fungování, části, periferie- základní a aplikační programové vybavení- operační systém, jeho nastavení- data, soubor, složka, souborový manažer- komprese dat- prostředky zabezpečení dat před zneužitím a ochrany dat před zničením- ochrana autorských práv- algoritmizace- nápověda, manuál
<p>Žák</p> <ul style="list-style-type: none">- vytváří, upravuje a uchovává strukturované textové dokumenty (ovládá typografická pravidla, formátování, práce se šablonami, styly, objekty, hromadnou korespondenci, tvoří tabulky, grafy, makra);	<p>2 Textový procesor</p>

<p>Žák</p> <ul style="list-style-type: none"> - volí vhodné informační zdroje k vyhledávání požadovaných informací a odpovídající techniky k jejich získávání; - používá informace z otevřených zdrojů, zejména pak z celosvětové sítě Internet, ovládá jejich vyhledávání, včetně použití filtrování; - orientuje se v získaných informacích, třídí je, analyzuje, vyhodnocuje, provádí jejich výběr a dále je zpracovává; - zaznamenává a uchovává textové, grafické i numerické informace způsobem umožňujícím jejich rychlé vyhledání a využití; - uvědomuje si nutnost posouzení validity informačních zdrojů a použití informací relevantních pro potřeby řešení konkrétního problému; - správně interpretuje získané informace a výsledky jejich zpracování následně prezentuje vhodným způsobem s ohledem na jejich další uživatele; - rozumí běžným, odborným i graficky ztvárněným informacím (schémata, grafy, apod.). - komunikuje elektronickou poštou, ovládá zaslání a přijetí přílohy - využívá další funkce poštovního klienta (organizování, plánování...); 	<p>3 Informační zdroje, Internet</p> <ul style="list-style-type: none"> - informace, práce s informacemi - informační zdroje - Internet - e-mail, organizace času, chat,
---	---

ICT - 2. ročník

Výsledky vzdělávání	Učivo
Žák <ul style="list-style-type: none">- ovládá běžné práce s tabulkovým procesorem (editace, matematické operace, vestavěné a vlastní funkce, vyhledávání, filtrování, třídění, tvorba grafu, databáze, kontingenční tabulky a grafy, tisk);- ovládá základní práce v databázovém procesoru (editace, vyhledávání, filtrování, třídění, relace, tvorba sestav, tisk);	1 Tabulkový procesor a databáze
Žák <ul style="list-style-type: none">- vytváří jednoduché multimediální dokumenty (textová, zvuková, obrazová složka) v některém vhodném formátu (HTML dokument, dokument textového procesoru, dokument vytvořený SW pro tvorbu prezentací atp.);	2 Prezentace

ICT - 3. ročník

Výsledky vzdělávání	Učivo
Žák <ul style="list-style-type: none">- zná základní typy grafických formátů a programové vybavení pro práci s nimi (rastrová a vektorová grafika, komprese), na základní úrovni grafiku tvoří a upravuje;	1 Grafika
Žák <ul style="list-style-type: none">- chápe specifika práce v síti (včetně rizik) a využívá jejich možností- komunikuje elektronickou poštou, ovládá zaslání a přijetí přílohy- využívá funkce poštovního klienta (organizování, plánování...);- ovládá další běžné prostředky online a offline komunikace a výměny dat;	2 Práce v lokální síti, elektronická komunikace, Internet <ul style="list-style-type: none">- počítačová síť, server, pracovní stanice- připojení k síti a její nastavení- specifika práce v síti, sdílení dokumentů a prostředků- e-mail, organizace času a plánování, chat,- messenger, videokonference, telefonie, FTP ...

Název vyučovacího předmětu: Písemná a elektronická komunikace

Obor vzdělání: 65-42-M/02 Cestovní ruch

Forma vzdělání: denní, dálkové

Celkový počet vyučovacích hodin za studium: 165/ 40

Pojetí vyučovacího předmětu

Obecné cíle

Cílem předmětu je zvýšení produktivity a kvality práce na počítači, kdy psaní desetiprstovou hmatovou metodou je základním předpokladem pro efektivní ovládnutí klávesnice počítače a klávesnice elektronického stroje a tvoří základy tzv. klávesnicové gramotnosti.

Výuka rozvíjí samostatné logické uvažování a pěstuje kultivovaný písemný projev nejen z hlediska vhodné odborné stylizace, ale také logické, věcné a především gramatické správnosti. V oblasti elektronické komunikace jsou žáci vedeni k jejímu využívání a stylizují písemnosti ve vyhovující formální úpravě v souladu s normou pro úpravu písemnosti vydanou NÚOV Praha.

Charakteristika učiva

Do prvního ročníku je zařazen tematický celek Základy psaní na klávesnici. Vyučuje se výukovým programem „Atf“ a „Testík“ a podle učebnice školy „Výukové texty a předlohy SOŠ cestovního ruchu“.

Z dalších výukových materiálů se využívá: Technika administrativy, Rozhledy – NÚOV Praha, Psaní na PC všemi deseti (Neugebauer), Norma ČSN 01 6910 včetně úprav. V prvním ročníku se žák seznámí s klávesnicí psacího stroje a počítače a naučí se ji ovládat desetiprstovou hmatovou metodou. Dále se žák naučí vyhotovovat základní druhy tabulek s jednoduchým záhlavím. V celku Informace o upravené normě ČSN 01 6910 se naučí psaní dopisů bez předtisku – žádosti, pozvánky, zápisy.

Ve druhém ročníku navazují tematické celky Úprava dopisů bez i s předtiskem, Tabulky se složeným záhlavím, Jednoduché písemnosti právního charakteru např. plnou moc. V závěru druhého ročníku se žák naučí psát osobní dopis.

Pojetí výuky

Předmět je zaměřen na získání dovednosti ovládat klávesnici počítače desetiprstovou hmatovou metodou. Žáci ovládají vyhotovení základních druhů písemností v normalizované úpravě a znají využití a vyhotovení šablon. Získávají vědomosti o obsahové náplni a stylizaci dopisů.

Výuka probíhá zásadně v odborné učebně vybavené počítači, elektronickými psacími stroji, tiskárnou, diaprojektorem.

K výuce se využívají výukové programy Atf, Testík, MS Word, MS Excel.

Metody výuky:

Metody motivační – pochvaly, vánoční soutěže, měsíční výsledkové tabulky úspěšnosti žáků

Metody fixační – opakování a souhrny učiva ústně, písemně, nácvik dovedností, domácí cvičení na každou hodinu

Metody expoziční – výklad, popis s následnou ukázkou, práce s učebnicí, učebním textem a s předlohami, zápisy na tabuli, zápisy promítnuté přes diaprojektor, samostatná práce žáků, kolektivní práce žáků při řešení problémů

Výuka u dálkového studia probíhá v převážné míře formou konzultací, které jsou založené na samostudiu žáků. K tomu využívají e-learningový portál, doporučené internetové stránky, literaturu a další zdroje doporučené učiteli.

Hodnocení výsledků žáků

Základem pro hodnocení výkonů v psaní jsou pravidelné písemné zkoušky, ve kterých se posuzuje dosažená rychlost a přesnost dle limitů NÚOV. U vyhotovených písemností se hodnotí věcný obsah, stylizace, pravopis a formální úprava podle normy. Dále se klasifikuje úroveň vypracování tabulek a písemností.

Hodnocení žáka je doplňováno i sebehodnocením žáka a hodnocením ze strany jeho spolužáků. Dále je podmíněno odevzdáním všech domácích úkolů. Konečnou klasifikaci určí a vysvětlí učitel.

Přínos k rozvoji klíčových kompetencí

Žák ovládá klávesnici počítače a stroje desetiprstovou hmatovou metodou a využívá editační funkce textového a tabulkového editoru. Na základě znalostí normalizované úpravy a organizace písemného styku samostatně stylizuje základní standardní písemnosti. Učí se poznávat a osvojovat poznatky, pracovní postupy a nástroje potřebné pro kvalifikovaný výkon povolání a pro uplatnění se na trhu práce. Učí se pracovat a jednat zodpovědně, cílevědomě, soustředěně, vytrvale a pečlivě. Žák si vytváří odpovědný přístup k plnění svých povinností a respektuje stanovená pravidla. Rozvíjí své volní vlastnosti a přijímá odpovědnost za vlastní myšlení, rozhodování, jednání a chování.

Žáci jsou schopni samostatně zpracovávat texty na běžná i odborná témata a různé pracovní materiály a snaží se dodržovat jazykové a stylistické normy a odbornou terminologii. V oblasti personálních kompetencí si žáci stanovují cíle a priority podle svých osobních schopností, přijímají hodnocení výsledků své práce a způsobu jednání.

Komunikativní kompetence

žák se svým mluveným i psaným projevem vhodně prezentuje
formuluje své myšlenky srozumitelně a souvisle, a to jak v ústní tak psané podobě,
přehledně a jazykově správně
vyjadřuje se a vystupuje v souladu se zásadami kultury projevu a chování

Kompetence k učení

žák se vhodnými učebními prostředky vede k naučení základních a zásadních problematik
písemné a elektronické komunikace
důležité jsou prostředky motivace

Kompetence k řešení problémů

žák umí rozpoznat a následně definovat problém
pomocí dostupných prostředků nalézt správné řešení
problém vyřešit

Kompetence k pracovnímu uplatnění

získané vědomosti a dovednosti bude žák uplatňovat ve svém profesním životě

Kompetence využívat prostředky ICT

zdokonalování se ve schopnosti efektivně používat prostředky výpočetní techniky v běžném každodenním životě a zvláště v profesním životě

Odborné kompetence

prostřednictvím studia tohoto předmětu žák ovládá klávesnici všemi deseti prsty umí zpracovat a vyhotovit podklady a písemnosti v normalizované úpravě orientuje se v obchodních, právních a osobních písemnostech sestavuje tabulky s jednoduchým i složeným záhlavím na zadané téma

Průřezová témata

Občan v demokratické společnosti:

výchova k přiměřené míře sebevědomí, zodpovědnosti a schopnosti morálního úsudku
dovednost jednat s lidmi

úcta k materiálním i duchovním hodnotám a kulturnímu dědictví

Informační a komunikační technologie:

ovládání dostupných prostředků informační a komunikační technologie na uživatelské úrovni v běžném a zvláště v profesním životě

Člověk a svět práce

osvojení kompetencí k aktivnímu rozhodování o vlastní profesní kariéře

schopnost reagovat na pracovní nabídky náležitou písemnou formou

uvědomění si významu demokratického vzdělání pro život, které je založeno na vzájemném respektování, spolupráci, účasti a dialogu

Mezipředmětové vztahy:

Informační a komunikační technologie

Ekonomika

Účetnictví

Praxe

Cizí jazyk

Český jazyk a literatura

Realizace odborných kompetencí

PÍSEMNÁ A ELEKTRONICKÁ KOMUNIKACE - 1. ročník denní

Výsledky vzdělávání	Učivo
Žák <ul style="list-style-type: none">- seznámí se s osobním počítačem- naučí se ovládat klávesnici desetiprstovou hmatovou metodou- prokáže znalost psaní malých a velkých písmen, diakritických a interpunkčních znamének, číslic a značek- žák postupně zvyšuje přesnost a rychlost psaní na klávesnici- naučí se psát dle diktátu a dle předloh- naučí se vyhodnocovat vlastní práci, počítat rychlost a přesnost opisů- žák dokáže načrtnout a zkonstruovat jednoduchou tabulku s jednoduchým záhlavím a upraví jej dle normy- seznámí se s pravidly normalizované úpravy písemností dle ČSN 01 6910- žák se naučí upravovat dopisy bez předtisku	Seznámení s učivem
	Seznámení s klávesnicí
	Práce s kancelářskou technikou
	Nácvik písmen základní řady alfanumerické klávesnice
	Pravý a levý přeřadovač
	Písmena horní řady alfanumerické klávesnice – s háčky a čárkami
	Velká písmena s háčky a čárkami, psaní číslic
Pravidla ČSN 01 6910	
Dopis fyz. os. – právnická osoba	
Jednoduché tabulky s jednoduchým záhlavím	

PÍSEMNÁ A ELEKTRONICKÁ KOMINUKACE - 2. ročník denní

Výsledky vzdělávání	Učivo
Žák <ul style="list-style-type: none">- zpracuje dopis s předtiskem podle normy- dokáže vyhledat v normě pravidla pro úpravu textu- navrhne a zpracuje tabulky se složeným záhlavím dle předlohy a dle zásad jejich úpravy na počítači- umí se pohybovat v šabloně pro psaní obchodní korespondence.- seznámí se s jednoduchými písemnostmi právního charakteru- umí sestavit osobní dopisy- založí a vede dokumentaci svých vytvořených písemných prací- průběžně zvyšuje rychlost a přesnost psaní na klávesnici- žák je připraven a může absolvovat státní zkoušku ze psaní všemi deseti na klávesnici	Úprava dopisů s předtiskem dle normy ČSN 01 6910
	Tabulky se složeným záhlavím
	Nácvik vyhotovování obchodních písemností
	Zpracování písemností dle zadání

PÍSEMNÁ A ELEKTRONICKÁ KOMINUKACE - 1. ročník dálkové

Výsledky vzdělávání	Učivo
Žák - seznámí se s osobním počítačem - naučí se ovládat klávesnici desetiprstovou hmatovou metodou - prokáže znalost psaní malých a velkých písmen, diakritických a interpunkčních znamének, číslic a značek - žák postupně zvyšuje přesnost a rychlost psaní na klávesnici - naučí se psát dle diktátu a dle předloh - naučí se vyhodnocovat vlastní práci, počítat rychlost a přesnost opisů - žák dokáže načrtnout a zkonstruovat jednoduchou tabulku s jednoduchým záhlavím a upraví jej dle normy - seznámí se s pravidly normalizované úpravy písemností dle ČSN 01 6910 - žák se naučí upravovat dopisy bez předtisku	Seznámení s učivem Seznámení s klávesnicí Práce s kancelářskou technikou
	Nácvik písmen základní řady alfanumerické klávesnice
	Pravý a levý přerádovač
	Písmena horní řady alfanumerické klávesnice – s háčky a čárkami
	Velká písmena s háčky a čárkami, psaní číslic
	Pravidla ČSN 01 6910
	Dopis fyz. os. – právnická osoba
	Jednoduché tabulky s jednoduchým záhlavím

PÍSEMNÁ A ELEKTRONICKÁ KOMINUKACE - 2. ročník dálkové

Výsledky vzdělávání	Učivo
Žák <ul style="list-style-type: none">- zpracuje dopis s předtiskem podle normy- dokáže vyhledat v normě pravidla pro úpravu textu- navrhne a zpracuje tabulky se složeným záhlavím dle předlohy a dle zásad jejich úpravy na počítači- umí se pohybovat v šabloně pro psaní obchodní korespondence.- seznámí se s jednoduchými písemnostmi právního charakteru- umí sestavit osobní dopisy- založí a vede dokumentaci svých vytvořených písemných prací- průběžně zvyšuje rychlost a přesnost psaní na klávesnici- žák je připraven a může absolvovat státní zkoušku ze psaní všemi deseti na klávesnici	Úprava dopisů s předtiskem dle normy ČSN 01 6910
	Tabulky se složeným záhlavím
	Nácvik vyhotovování obchodních písemností
	Zpracování písemností dle zadání

Poznámka:

U dálkového studia se náplň práce a témata předmětu „Písemná a elektronická komunikace“ shodují s tématy studia denního. Vzhledem k formě a počtu vyučovacích hodin dálkového studia jsou některá témata žákům zadávána formou samostudia. Formě samostudia předchází vysvětlení problematiky s následným zadáním domácích úkolů.

Název vyučovacího předmětu: EKONOMIKA

Obor vzdělání: 65-42-M/02 Cestovní ruch

Forma vzdělání: denní / dálková

Celkový počet vyučovacích hodin za studium: 153/ 40

Pojetí vyučovacího předmětu

Obecné cíle

Seznámit žáky se základními ekonomickými pojmy tak, aby s nimi byli schopni pracovat. Umožnit žákům, aby si osvojili základy ekonomického myšlení, modelování a obchodně-podnikatelských aktivit.

Předmět přispívá k lepšímu uplatnění absolventa jak v dalším studiu, tak v praxi.

Vzdělávání v tomto předmětu směřuje k tomu, aby žáci uměli prakticky aplikovat poznatky z ekonomie při řešení ekonomických problémů, sledovali průběžně aktuální dění v národní, evropské a světové ekonomice, dokázali odhadnout dopady opatření hospodářské politiky ve státě i v Evropské unii.

Charakteristika učiva

Probíraným učivem mají žáci získat vědomosti a dovednosti dlouhodobější povahy, aby z nich mohli vycházet v měnících se podmínkách ekonomické praxe.

Žáci mají pochopit nutnost dalšího prohlubování svých znalostí studiem odborné literatury. Předmět taktéž přispívá k přípravě žáků na přijímací řízení a studium na vysokých a vyšších odborných školách.

Učivo denního studia je rozvrženo do jednotlivých tematických celků v dotaci 1 týdenní vyučovací hodiny ve 2. ročníku, 2 týdenních vyučovacích hodin ve 3. ročníku a 2 týdenních vyučovacích hodin ve 4. ročníku. Postupně se prohlubují vědomosti získané v nižších ročnících.

Učivo dálkového studia je rozvrženo do 2. ročníku v dotaci 10 vyučovacích hodin za rok, do 3. ročníku v dotaci 20 vyučovacích hodin za rok a do 4. ročníku v dotaci 10 vyučovacích hodin za rok.

Pojetí výuky

Výuka je vedena formou výkladu, prezentace v PowerPointu a diskuse, je využíváno názorných pomůcek (např. platné právní normy, jako daňové zákony, živnostenský zákon, obchodní zákoník apod.).

Žáci jsou vedeni k samostatnosti, řeší problémové úlohy a pracují s Internetem.

Žáci také pracují s denním a odborným tiskem, ze kterého zpracovávají formou referátů aktuální informace z oblasti ekonomiky.

Dle možností jsou využívány také exkurze a přednášky odborníků z praxe (např. pracovníků Úřadu práce apod.), s nimiž jsou studenti schopni diskutovat na daná témata.

Žáci se účastní školních i meziškolských ekonomických soutěží (např. EuropaSecura apod.).

Výuka u dálkového studia probíhá v převážné míře formou konzultací, které jsou založené na samostudiu žáků. K tomu využívají e-learningový portál, doporučené internetové stránky, literaturu a další zdroje doporučené učiteli.

Hodnocení výsledků žáků

Po probrání jednotlivých celků jsou zadávány písemné testy a písemné práce.

Průběžným verbálním zkoušením se ověřuje převážně znalost souvislostí s ostatními probíranými tematickými celky a dále schopnost navázat i na ostatní odborné předměty.

Při hodnocení žáků je kladen důraz na hloubku porozumění učivu, na schopnost aplikovat poznatky v praxi, na samostatnost, tvořivost, souvislost projevu a jeho věcnou správnost.

Součástí hodnocení je také individuální práce studentů – ekonomické aktuality, prezentace, referáty.

Při celkové klasifikaci je významně zohledňován aktivní a samostatný přístup k výuce. Důraz je kladen i na sebehodnocení žáků.

Přínos k rozvoji klíčových kompetencí

Žáci si osvojí formulovat své poznatky srozumitelně a souvisle, používat odbornou terminologii v ústním i písemném projevu. Dokáží zpracovat odborná témata formou referátu. Aktivně se účastní diskusí, kde formulují a obhajují své názory.

Komunikativní kompetence

vyjadřovat se přiměřeně účelu jednání a komunikační situaci v projevech mluvených i psaných a vhodně se prezentovat,

formulovat myšlenky srozumitelně a souvisle, v písemné podobě přehledně a jazykově správně,

aktivně se účastnit diskusí, formulovat a obhajovat své názory a postoje, respektovat názory druhých,

zpracovávat texty na běžná i odborná témata a různé pracovní materiály, dodržovat jazykové a stylistické normy a používat odbornou terminologii,

písemně zaznamenávat sdělované informace;

Personální kompetence a sociální kompetence

reálně posuzovat své fyzické a duševní možnosti, odhadovat výsledky svého jednání a chování v různých situacích,

efektivně se učit a pracovat, vyhodnocovat dosažené výsledky a pokrok,

využívat ke svému učení zkušeností jiných lidí, učit se i na základě zprostředkovaných zkušeností,

přijímat hodnocení svých výsledků a způsobu jednání i ze strany jiných lidí, adekvátně na ně reagovat, přijímat radu i kritiku,

dále se vzdělávat,

pracovat v týmu a podílet se na realizaci společných pracovních a jiných činností,

přijímat a odpovědně plnit svěřené úkoly;

Občanské kompetence a kulturní povědomí

odpovědné, samostatné, aktivní a iniciativní jednání,

dodržování zákonů, pravidel chování, jednání v souladu s morálními principy a uplatňování demokratického přístupu,

zájem o politické a společenské dění u nás i ve světě,

chápání významu životního prostředí,

umění myslet kriticky, tvorba vlastního úsudku, schopnost diskuse s jinými lidmi;

Kompetence k pracovnímu uplatnění

mít přehled o možnostech uplatnění na trhu práce v daném oboru a povolání,

mít reálnou představu o pracovních, platových a jiných podmínkách v oboru a možnostech profesní kariéry, znát požadavky zaměstnavatelů na pracovníky a srovnávat je se svými předpoklady,

dokázat získávat a vyhodnocovat informace o pracovních nabídkách, využívat poradenských a zprostředkovatelských služeb,

umět vhodně komunikovat s potenciálními zaměstnavateli,

znát práva a povinnosti zaměstnavatelů a pracovníků,
osvojit si základní vědomosti a dovednosti potřebné pro rozvíjení vlastních podnikatelských aktivit;

Matematické kompetence

správně používat pojmy kvantifikujícího charakteru,
zvolit pro řešení úkolu odpovídající matematické postupy a techniky,
využívat a vytvářet různé formy grafického znázornění (tabulky, grafy, schémata apod.) reálných situací a používat je pro řešení,
správně používat a převádět jednotky,
nacházet souvislosti při řešení praktických úkolů, umět je vymezit, popsat a využít pro konkrétní řešení,
provést reálný odhad výsledku řešení praktického úkolu,
sestavit ucelené řešení praktického úkolu na základě dílčích výsledků;

Kompetence využívat prostředky ICT

pracovat s osobním počítačem a s dalšími prostředky informačních a komunikačních technologií,
pracovat s běžným základním a aplikačním programovým vybavením, učit se používat nový aplikační software,
získávat informace z otevřených zdrojů, zejména z Internetu,
pracovat s informacemi, a to především s využitím prostředků informačních a komunikačních technologií;

Řešení běžných pracovních i mimopracovních problémů a využití ICT

porozumět zadání úkolu nebo určit jádro problému, získat informace potřebné k řešení problému, navrhnout způsob řešení, popř. varianty řešení, a zdůvodnit jej,
uplatňovat při řešení problémů různé metody myšlení, především logické,
volit prostředky a způsoby (pomůcky, studijní literaturu, metody a techniky) vhodné pro splnění jednotlivých aktivit, využívat zkušeností a vědomostí nabytých dříve;

Průřezová témata

Předmět se dotýká průřezových témat Občan v demokratické společnosti, Informační a komunikační technologie, Člověk a životní prostředí a Člověk a svět práce.

Občan v demokratické společnosti:

Předmět rozvíjí znalosti a dovednosti žáků, které jsou potřebné pro odpovědné občanské rozhodování a jednání. Žáci jsou schopni orientovat se v masových médiích, využívat je a kriticky hodnotit.

Žáci jsou vedeni k tomu, aby dokázali využívat nabyté ekonomické znalosti a dovednosti k argumentaci v diskusích o problémech běžného občanského života.

V průběhu celé výuky se směřuje zejména k pěstování sebeodpovědnosti, hledání kompromisů mezi osobní svobodou a společenskou odpovědností a k budování odpovědnosti k majetku a jiným materiálním hodnotám.

Informační a komunikační technologie:

Žáci se učí vyhledávat informace pomocí Internetu, rozvíjet práci s informacemi a komunikačními prostředky, která je významná vzhledem k požadavkům dalšího studia.

Člověk a životní prostředí

Téma přispívá k rozvoji dovednosti aplikovat získané poznatky, přijímat odpovědnost za vlastní rozhodování a jednání a prosazovat trvale udržitelný rozvoj ve své pracovní činnosti.

Výuka je zaměřena především na rozvíjení schopností hospodárně jednat, adekvátně uplatňovat nejen kritérium ekonomické efektivity, ale také ekologické hledisko.

Člověk a svět práce

Při výuce jsou žáci vedeni k tomu, aby si průběžně uvědomovali význam učiva pro jejich úspěšné rozhodování o dalším vzdělávání a kariéře.

Cílem je naučit žáky vyhledávat a posuzovat informace o profesních příležitostech, orientovat se v nich a vytvářet si o nich základní představu.

Předmět rozvíjí písemnou i verbální prezentaci při jednání s potenciálními zaměstnavateli, formulaci svých očekávání a svých priorit.

Nutností je vysvětlit žákům základní aspekty pracovního poměru, práv a povinností zaměstnanců a zaměstnavatelů i základní aspekty soukromého podnikání, naučit je pracovat s příslušnými právními předpisy. Zorientovat žáky ve službách zaměstnanosti, přivést je k účelnému využívání jejich informačního zázemí.

Mezipředmětové vztahy:

Marketing

Management

Účetnictví

Právo

Praxe

Podnikatelský projekt

Technika cestovního ruchu

Matematika

Informační a komunikační technologie

Písemná a elektronická korespondence

Realizace odborných kompetencí u denního studia

Ekonomika - 2. ročník (společenskovědní vzdělávání – 8 hodin, ekonomika a podnikání – 26 hodin)

Výsledky vzdělávání	Učivo
<p>Žák</p> <ul style="list-style-type: none">- používá a aplikuje základní ekonomické pojmy na příkladech z běžného života,- dokumentuje rozmanitost a vývoj potřeb,- uvádí příklady uspokojování potřeb – statky a služby,- popíše fáze hospodářského procesu,- dokáže vysvětlit působení výrobních faktorů na výrobu.	<p>Základní ekonomické pojmy</p> <ul style="list-style-type: none">- ekonomie a ekonomika- potřeby- spotřeba a životní úroveň- statky a služby- základní ekonomické systémy- základní ekonomický problém- hospodářský cyklus- výroba, výrobní faktory
<p>Žák</p> <ul style="list-style-type: none">- rozumí pojmu trh a jeho funkce,- rozlišuje základní subjekty tržní ekonomiky, na příkladu popíše fungování tržního mechanismu,- vysvětlí pojem nabídka a poptávka,- dokáže nakreslit křivky nabídky a poptávky a rozliší, jakým způsobem reagují na faktory, které na ně působí,- posoudí vliv ceny na nabídku a poptávku,- stanoví cenu jako součet nákladů, zisku a DPH a vysvětlí, jak se cena liší podle zákazníků, místa a období,- vypočítá jednoduchou kalkulaci ceny,- rozpozná běžné cenové triky a klamavé nabídky,- dokáže graficky znázornit hranici produkčních možností,- vysvětlí pojem vzácnost a zákon vzácnosti.	<p>Trh</p> <ul style="list-style-type: none">- trh a jeho zákony, tržní subjekty- nabídka- poptávka- rovnováha na trhu- posuny křivek- cena, zboží- hranice produkčních možností- vzácnost zdrojů

<p>Žák</p> <ul style="list-style-type: none"> - definuje základní pojmy, aplikuje je na příkladech, - popíše základní rozdělení podniků podle několika hledisek, - vymezí podnikání a charakterizuje jednotlivé právní formy podnikání ČR a EU a charakterizuje základní znaky podnikání, - posoudí vhodné právní formy podnikání ve svém oboru, vytvoří jednoduchý podnikatelský záměr, - vyhledá informace v příslušných legislativních normách, - zná základní povinnosti podnikatele vůči státu, - charakterizuje s pomocí živnostenského zákona podmínky pro provozování živností, druhy živností, - porovná obchodní společnosti, - zná právní předpisy upravující uznávání kvalifikací občanů EU, - řeší jednoduché výpočty výsledku hospodaření. 	<p>Podnik, podnikatel, podnikání</p> <ul style="list-style-type: none"> - základní pojmy - druhy podniků - právní formy podniků - způsob podnikání v rámci EU, vzájemné uznávání kvalifikace občanů EU - hospodaření a cíle podniku
<p>Žák</p> <ul style="list-style-type: none"> - rozliší pravidelné a nepravidelné příjmy a výdaje, - sestaví rozpočet domácnosti, - navrhne, jak řešit schodkový rozpočet a jak naložit s přebytkem, - vybere nejvýhodnější úvěrový produkt a zdůvodní, - vysvětlí, jak se vyvarovat předlužení, - dovede posoudit služby nabízené peněžními ústavami a jinými subjekty, - popíše sociální nerovnost a chudobu, - popíše řešení složité sociální situace, - je schopen rozhodovat o finančních záležitostech jedince a rodiny, zodpovědně hospodařit. 	<p>Finanční gramotnost</p> <ul style="list-style-type: none"> - majetek a jeho nabývání - finanční rozhodování jedince a rodiny - rozpočet domácnosti, zodpovědné hospodaření - sociální zajištění občanů, řešení krizové finanční situace - sociální nerovnosti, chudoba

Ekonomika - 3. ročník

Výsledky vzdělávání	Učivo
<p>Žák</p> <ul style="list-style-type: none">- orientuje se ve struktuře podnikových činností,- rozlišuje složky oběžného a dlouhodobého majetku, vypočte hodnotu majetku a podíl jednotlivých složek,- rozumí způsobům nabývání majetku,- vypočte hodnoty zdrojů majetku,- provádí základní propočty při plánování materiálu, spotřeby a potřeby nákupu,- charakterizuje zásobovací činnosti, určí optimální výši zásob, objasní skladování,- rozlišuje druhy a zdroje investic,- vypočítá jednoduchý příklad na zhodnocení investic,- vypočítá kapacitu,- navrhne opatření ke zvýšení kapacity investic,- rozliší a vypočte odpisy daňové a účetní,- charakterizuje jednotlivé druhy výrobních činností,- charakterizuje průběh výroby,- rozliší jednotlivé nákladové druhy,- vymezí a vysvětlí jednotlivé prodejní činnosti,- charakterizuje velkoobchod a maloobchod,- popíše náplň práce odbytového střediska.	<p>Základní podnikové činnosti</p> <ul style="list-style-type: none">- vstupy, hlavní činnost a výstupy- majetek podniku a jeho zdroje- zásobovací činnost, skladování- investiční činnost, druhy investic, investování v oboru- výrobní činnost- prodejní činnost a odbyt

<p>Žák</p> <ul style="list-style-type: none"> - orientuje se na trhu práce, v povinnostech podniku vůči úřadu práce, - charakterizuje základní personální činnosti, - vysvětlí jednotlivé metody pro stanovení potřeby zaměstnanců, - charakterizuje způsoby výběru zaměstnanců, - orientuje se v hodnocení a rozmisťování zaměstnanců, - orientuje se v zákonné úpravě mezd a provádí mzdové výpočty. 	<p>Lidské zdroje v podniku</p> <ul style="list-style-type: none"> - trh práce - základní personální činnosti - pracovně právní vztah, práva a povinnosti zaměstnanců a zaměstnavatelů - odměňování zaměstnanců
<p>Žák</p> <ul style="list-style-type: none"> - objasní pojem financování jako jednu z funkcí podniku, - zná principy finančního rozhodování, - definuje nástroje finančního řízení - vysvětlí členění nákladů a výnosů, interpretuje na příkladech, - rozliší krátkodobé a dlouhodobé financování, - zhodnotí vhodnost užití vlastních a cizích zdrojů, - rozumí pojmu finanční analýza a zná její metody, - dokáže vypočítat některé ukazatele finanční analýzy, - na základě vypočítaných ukazatelů dovede zhodnotit finanční zdraví firmy. 	<p>Financování podniku</p> <ul style="list-style-type: none"> - finanční řízení, nástroje finančního řízení - náklady a výnosy - zdroje financování - finanční analýza

<p>Žák</p> <ul style="list-style-type: none"> - pracuje se základními daňovými pojmy, - orientuje se v daňové soustavě ČR, - rozlišuje a charakterizuje daně přímé a nepřímé, - řeší příklady výpočtu daně z přidané hodnoty, - dovede vyhotovit daňové přiznání, - vysvětlí účel zdravotního a sociálního pojištění, - vypočítá pojistné na konkrétních příkladech, - je schopen řešit krizové finanční situace, sociální zajištění občanů, - chápe sociální nerovnost a chudobu v současné společnosti. 	<p>Daně a zákonná pojištění</p> <ul style="list-style-type: none"> - základní pojmy - soustava daní, přímé a nepřímé daně - zdravotní pojištění - sociální pojištění
---	---

Ekonomika - 4. ročník

Výsledky vzdělávání	Učivo
<p>Žák</p> <ul style="list-style-type: none">- zná historii, funkce a formy peněz,- charakterizuje finanční trh a jeho jednotlivé subjekty,- vysvětlí princip fungování finančního trhu, rozdělí finanční trh,- charakterizuje podstatu a druhy cenných papírů, jejich využití,- orientuje se v bankovní soustavě, činnosti bank a v platebním styku v národní a zahraniční měně,- používá nejběžnější platební nástroje, smění peníze podle kursovního lístku,- vysvětlí způsoby stanovení úrokových sazeb a rozdíl mezi úrokovou sazbou a RPSN,- odliší poslání centrální a komerčních bank,- zná jednotlivé produkty bank a možnosti zajištění úvěrů,- orientuje se v moderních metodách komunikace s bankou,- orientuje se v činnosti pojišťoven a v nabídce pojišťovacích produktů,- vybere nejvhodnější pojistný produkt s ohledem na své potřeby.	<p>Finanční trhy</p> <ul style="list-style-type: none">- peníze a cenné papíry- platební styk v národní a zahraniční měně- úroková míra- struktura finančních trhů- banky- pojišťovny- burzy

<p>Žák</p> <ul style="list-style-type: none"> - dokáže charakterizovat subjekty a strukturu národního hospodářství, - uvede příklady vazby cestovního ruchu na další odvětví národního hospodářství, - srovná úlohu velkých a malých podniků v ekonomice státu, - vysvětlí nejdůležitější ukazatele vývoje ekonomiky také ve vztahu k oboru, - dovede se orientovat v problematice nezaměstnanosti, objasní příčiny a druhy nezaměstnanosti, - vysvětlí podstatu inflace a dokáže posoudit její dopady na finanční situaci obyvatel, na příkladu ukáže jak se bránit jejím nepříznivým důsledkům a odhadne vliv na využívání služeb v cestovním ruchu, - chápe pojmy HDP, HNP a metody jimiž se stanovují, - dokáže zaujmout stanovisko k vývoji obchodní a platební bilance, - stanoví příjmy a výdaje státního rozpočtu, - chápe problematiku šedé a černé ekonomiky, - orientuje se ve struktuře neziskového sektoru. 	<p>Národní hospodářství</p> <ul style="list-style-type: none"> - subjekty a struktura národního hospodářství - činitelé ovlivňující úroveň národního hospodářství, HDP, nezaměstnanost, inflace, platební bilance - státní rozpočet - vliv EU na rozvoj národního hospodářství
<p>Žák</p> <ul style="list-style-type: none"> - objasní pojem multiplikační efekt cestovního ruchu, - definuje satelitní účet cestovního ruchu a zná jeho význam, - zná metody sestavování satelitního účtu cestovního ruchu a chápe problémy s tím spojené, - orientuje se ve statistikách cestovního ruchu. 	<p>Hospodářské a sociální účinky cestovního ruchu</p> <ul style="list-style-type: none"> - multiplikační efekt cestovního ruchu - postavení cestovního ruchu v národním hospodářství dle statistik - satelitní účet cestovního ruchu

<p>Žák</p> <ul style="list-style-type: none"> - objasní důvody existence mezinárodního obchodu, - vysvětlí komparativní a absolutní výhody mezinárodního obchodu, - zná problematiku cel, - rozliší postavení jednotlivých ekonomik ve světě, - charakterizuje vývoj mezinárodního cestovního ruchu, - definuje pojem globalizace a dokáže popsat její pozitivní a negativní stránky, - definuje pojem terorismus a jeho vliv na ekonomiku, - objasní pojem udržitelný rozvoj cestovního ruchu, - zná fáze integračního procesu, - charakterizuje EU, její orgány a instituce, - orientuje se v hlavních aktivitách EU a zhodnotí vliv EU na rozvoj národního hospodářství. 	<p>Mezinárodní obchod a ekonomická integrace</p> <ul style="list-style-type: none"> - mezinárodní obchod - celnictví - ekonomiky rozvinutých a rozvojových zemí - mezinárodní cestovní ruch a jeho vývoj - globalizační problémy, globalizace ekonomické konflikty v soudobém světě, terorismus a jeho vliv na ekonomiku - udržitelný rozvoj cestovního ruchu - ekonomická integrace, historie a vývoj - Evropská unie
---	---

Realizace odborných kompetencí u dálkového studia

Ekonomika - 2. ročník dálkového studia

Výsledky vzdělávání	Učivo
<p>Žák</p> <ul style="list-style-type: none">- používá a aplikuje základní ekonomické pojmy na příkladech z běžného života,- dokumentuje rozmanitost a vývoj potřeb,- uvádí příklady uspokojování potřeb – statky a služby,- popíše fáze hospodářského procesu,- dokáže vysvětlit působení výrobních faktorů na výrobu.	<p>Základní ekonomické pojmy</p> <ul style="list-style-type: none">- ekonomie a ekonomika- potřeby- spotřeba a životní úroveň- statky a služby- základní ekonomické systémy- základní ekonomický problém- hospodářský cyklus- výroba, výrobní faktory
<p>Žák</p> <ul style="list-style-type: none">- rozumí pojmu trh a jeho funkce,- rozlišuje základní subjekty tržní ekonomiky, na příkladu popíše fungování tržního mechanismu,- vysvětlí pojem nabídka a poptávka,- dokáže nakreslit křivky nabídky a poptávky a rozliší, jakým způsobem reagují na faktory, které na ně působí,- posoudí vliv ceny na nabídku a poptávku,- stanoví cenu jako součet nákladů, zisku a DPH a vysvětlí, jak se cena liší podle zákazníků, místa a období,- vypočítá jednoduchou kalkulaci ceny,- rozpozná běžné cenové triky a klamavé nabídky,- dokáže graficky znázornit hranici produkčních možností,- vysvětlí pojem vzácnost a zákon vzácnosti.	<p>Trh</p> <ul style="list-style-type: none">- trh a jeho zákony, tržní subjekty- nabídka- poptávka- rovnováha na trhu- posuny křivek- cena, zboží- hranice produkčních možností- vzácnost zdrojů

<p>Žák</p> <ul style="list-style-type: none"> - definuje základní pojmy, aplikuje je na příkladech, - popíše základní rozdělení podniků podle několika hledisek, - vymezí podnikání a charakterizuje jednotlivé právní formy podnikání ČR a EU a charakterizuje základní znaky podnikání, - posoudí vhodné právní formy podnikání ve svém oboru, vytvoří jednoduchý podnikatelský záměr, - vyhledá informace v příslušných legislativních normách, - zná základní povinnosti podnikatele vůči státu, - charakterizuje s pomocí živnostenského zákona podmínky pro provozování živností, druhy živností, - porovná obchodní společnosti, - zná právní předpisy upravující uznávání kvalifikací občanů EU, - řeší jednoduché výpočty výsledku hospodaření. 	<p>Podnik, podnikatel, podnikání</p> <ul style="list-style-type: none"> - základní pojmy - druhy podniků - právní formy podniků - způsob podnikání v rámci EU, vzájemné uznávání kvalifikace občanů EU - hospodaření a cíle podniku
<p>Žák</p> <ul style="list-style-type: none"> - rozliší pravidelné a nepravidelné příjmy a výdaje, - sestaví rozpočet domácnosti, - navrhne, jak řešit schodkový rozpočet a jak naložit s přebytkem, - vybere nejvýhodnější úvěrový produkt a zdůvodní, - vysvětlí, jak se vyvarovat předlužení, - dovede posoudit služby nabízené peněžními ústavy a jinými subjekty, - popíše sociální nerovnost a chudobu, - popíše řešení složité sociální situace, - je schopen rozhodovat o finančních záležitostech jedince a rodiny, zodpovědně hospodařit. 	<p>Finanční gramotnost</p> <ul style="list-style-type: none"> - majetek a jeho nabývání - finanční rozhodování jedince a rodiny - rozpočet domácnosti, zodpovědné hospodaření - sociální zajištění občanů, řešení krizové finanční situace - sociální nerovnosti, chudoba

Ekonomika - 3. ročník dálkového studia

Výsledky vzdělávání	Učivo
<p>Žák</p> <ul style="list-style-type: none">- orientuje se ve struktuře podnikových činností,- rozlišuje složky oběžného a dlouhodobého majetku, vypočte hodnotu majetku a podíl jednotlivých složek,- rozumí způsobům nabývání majetku,- vypočte hodnoty zdrojů majetku,- provádí základní propočty při plánování materiálu, spotřeby a potřeby nákupu,- charakterizuje zásobovací činnosti, určí optimální výši zásob, objasní skladování,- rozlišuje druhy a zdroje investic,- vypočítá jednoduchý příklad na zhodnocení investic,- vypočítá kapacitu,- navrhne opatření ke zvýšení kapacity investic,- rozliší a vypočte odpisy daňové a účetní,- charakterizuje jednotlivé druhy výrobních činností,- charakterizuje průběh výroby,- rozliší jednotlivé nákladové druhy,- vymezí a vysvětlí jednotlivé prodejní činnosti,- charakterizuje velkoobchod a maloobchod,- popíše náplň práce odbytového střediska.	<p>Základní podnikové činnosti</p> <ul style="list-style-type: none">- vstupy, hlavní činnost a výstupy- majetek podniku a jeho zdroje- zásobovací činnost, skladování- investiční činnost, druhy investic, investování v oboru- výrobní činnost- prodejní činnost a odbyt

<p>Žák</p> <ul style="list-style-type: none"> - orientuje se na trhu práce, v povinnostech podniku vůči úřadu práce, - charakterizuje základní personální činnosti, - vysvětlí jednotlivé metody pro stanovení potřeby zaměstnanců, - charakterizuje způsoby výběru zaměstnanců, - orientuje se v hodnocení a rozmisťování zaměstnanců, - orientuje se v zákonné úpravě mezd a provádí mzdové výpočty. 	<p>Lidské zdroje v podniku</p> <ul style="list-style-type: none"> - trh práce - základní personální činnosti - pracovně právní vztah, práva a povinnosti zaměstnanců a zaměstnavatelů - odměňování zaměstnanců
<p>Žák</p> <ul style="list-style-type: none"> - objasní pojem financování jako jednu z funkcí podniku, - zná principy finančního rozhodování, - definuje nástroje finančního řízení - vysvětlí členění nákladů a výnosů, interpretuje na příkladech, - rozliší krátkodobé a dlouhodobé financování, - zhodnotí vhodnost užití vlastních a cizích zdrojů, - rozumí pojmu finanční analýza a zná její metody, - dokáže vypočítat některé ukazatele finanční analýzy, - na základě vypočítaných ukazatelů dovede zhodnotit finanční zdraví firmy. 	<p>Financování podniku</p> <ul style="list-style-type: none"> - finanční řízení, nástroje finančního řízení - náklady a výnosy - zdroje financování - finanční analýza

<p>Žák</p> <ul style="list-style-type: none"> - pracuje se základními daňovými pojmy, - orientuje se v daňové soustavě ČR, - rozlišuje a charakterizuje daně přímé a nepřímé, - řeší příklady výpočtu daně z přidané hodnoty, - dovede vyhotovit daňové přiznání, - vysvětlí účel zdravotního a sociálního pojištění, - vypočítá pojistné na konkrétních příkladech, - je schopen řešit krizové finanční situace, sociální zajištění občanů, - chápe sociální nerovnost a chudobu v současné společnosti. 	<p>Daně a zákonná pojištění</p> <ul style="list-style-type: none"> - základní pojmy - soustava daní, přímé a nepřímé daně - zdravotní pojištění - sociální pojištění
---	---

Ekonomika - 4. ročník dálkového studia

Výsledky vzdělávání	Učivo
<p>Žák</p> <ul style="list-style-type: none">- zná historii, funkce a formy peněz,- charakterizuje finanční trh a jeho jednotlivé subjekty,- vysvětlí princip fungování finančního trhu, rozdělí finanční trh,- charakterizuje podstatu a druhy cenných papírů, jejich využití,- orientuje se v bankovní soustavě, činnosti bank a v platebním styku v národní a zahraniční měně,- používá nejběžnější platební nástroje, smění peníze podle kursovního lístku,- vysvětlí způsoby stanovení úrokových sazeb a rozdíl mezi úrokovou sazbou a RPSN,- odliší poslání centrální a komerčních bank,- zná jednotlivé produkty bank a možnosti zajištění úvěrů,- orientuje se v moderních metodách komunikace s bankou,- orientuje se v činnosti pojišťoven a v nabídce pojišťovacích produktů,- vybere nejvhodnější pojistný produkt s ohledem na své potřeby.	<p>Finanční trhy</p> <ul style="list-style-type: none">- peníze a cenné papíry- platební styk v národní a zahraniční měně- úroková míra- struktura finančních trhů- banky- pojišťovny- burzy

<p>Žák</p> <ul style="list-style-type: none"> - dokáže charakterizovat subjekty a strukturu národního hospodářství, - uvede příklady vazby cestovního ruchu na další odvětví národního hospodářství, - srovná úlohu velkých a malých podniků v ekonomice státu, - vysvětlí nejdůležitější ukazatele vývoje ekonomiky také ve vztahu k oboru, - dovede se orientovat v problematice nezaměstnanosti, objasní příčiny a druhy nezaměstnanosti, - vysvětlí podstatu inflace a dokáže posoudit její dopady na finanční situaci obyvatel, na příkladu ukáže jak se bránit jejím nepříznivým důsledkům a odhadne vliv na využívání služeb v cestovním ruchu, - chápe pojmy HDP, HNP a metody jimiž se stanovují, - dokáže zaujmout stanovisko k vývoji obchodní a platební bilance, - stanoví příjmy a výdaje státního rozpočtu, - chápe problematiku šedé a černé ekonomiky, - orientuje se ve struktuře neziskového sektoru. 	<p>Národní hospodářství</p> <ul style="list-style-type: none"> - subjekty a struktura národního hospodářství - činitelé ovlivňující úroveň národního hospodářství, HDP, nezaměstnanost, inflace, platební bilance - státní rozpočet - vliv EU na rozvoj národního hospodářství
<p>Žák</p> <ul style="list-style-type: none"> - objasní pojem multiplikační efekt cestovního ruchu, - definuje satelitní účet cestovního ruchu a zná jeho význam, - zná metody sestavování satelitního účtu cestovního ruchu a chápe problémy s tím spojené, - orientuje se ve statistikách cestovního ruchu. 	<p>Hospodářské a sociální účinky cestovního ruchu</p> <ul style="list-style-type: none"> - multiplikační efekt cestovního ruchu - postavení cestovního ruchu v národním hospodářství dle statistik - satelitní účet cestovního ruchu

<p>Žák</p> <ul style="list-style-type: none"> - objasní důvody existence mezinárodního obchodu, - vysvětlí komparativní a absolutní výhody mezinárodního obchodu, - zná problematiku cel, - rozliší postavení jednotlivých ekonomik ve světě, - charakterizuje vývoj mezinárodního cestovního ruchu, - definuje pojem globalizace a dokáže popsat její pozitivní a negativní stránky, - definuje pojem terorismus a jeho vliv na ekonomiku, - objasní pojem udržitelný rozvoj cestovního ruchu, - zná fáze integračního procesu, - charakterizuje EU, její orgány a instituce, - orientuje se v hlavních aktivitách EU a zhodnotí vliv EU na rozvoj národního hospodářství. 	<p>Mezinárodní obchod a ekonomická integrace</p> <ul style="list-style-type: none"> - mezinárodní obchod - celnictví - ekonomiky rozvinutých a rozvojových zemí - mezinárodní cestovní ruch a jeho vývoj - globalizační problémy, globalizace ekonomické konflikty v soudobém světě, terorismus a jeho vliv na ekonomiku - udržitelný rozvoj cestovního ruchu - ekonomická integrace, historie a vývoj - Evropská unie
---	---

Název vyučovacího předmětu: Účetnictví
Obor vzdělání: 65-42-M/02 Cestovní ruch
Forma vzdělání: denní / dálkové
Celkový počet vyučovacích hodin za studium: 120/ 40

Pojetí vyučovacího předmětu

Obecné cíle

- Předmět účetnictví rozvíjí základní ekonomické znalosti, které žáci získali v předmětu ekonomika v předchozím roce studia.
- Cílem předmětu účetnictví je naučit žáky zaznamenávat, evidovat, vyhledávat, hodnotit a kontrolovat číselné údaje o hospodaření.
- V předmětu účetnictví si žáci vypěstují schopnost efektivně ekonomicky myslet a racionálně se rozhodovat v profesním, ale i v osobním životě.
- Předmět účetnictví vede žáky k samostatnému zpracování ekonomických informací.
- Nedílnou součástí předmětu je využívání základních znalostí právních norem týkajících se účetnictví.

Charakteristika učiva

Učivo je zaměřeno především na poznatky dlouhodobější platnosti. Žákům jsou poskytnuty základy, jako předpoklad pro správnou orientaci v měnících se podmínkách ekonomické praxe.

Žáci mají pochopit nutnost dalšího vzdělávání a prohlubování svých znalostí studiem odborné literatury a zejména aktuálních právních norem.

Pojetí výuky

Základní metodou výuky je výklad.

Na výklad navazuje vždy praktické procvičování účetních postupů.

Poté žáci zpracovávají souvislé příklady, jejichž zadání vychází z účetní praxe.

Při práci na souvislých příkladech žáci interpretují zjištěné výsledky a pochopí tak nutnost zpracovávání informací pro řízení podniku.

Výuka u dálkového studia probíhá v převážné míře formou konzultací, které jsou založené na samostudiu žáků. K tomu využívají e-learningový portál, doporučené internetové stránky, literaturu a další zdroje doporučené učiteli.

Hodnocení výsledků žáků

Žáci jsou kontrolováni zejména písemně, doplňkově i ústně.

Posuzována je především správnost ale i přesnost, pečlivost a úprava účetních zápisů.

Přínos k rozvoji klíčových kompetencí

Předmět účetnictví rozvíjí kompetence k učení, neboť žáci jsou vedeni k tomu, aby psali pečlivě a přehledně poznámky k výkladu, pracovali a učili se efektivně, teoretické informace dokázali aplikovat na praktických příkladech.

Předmět účetnictví rozvíjí kompetence k řešení problémů, neboť žáci jsou vedeni k tomu, aby:

řešili zadané úkoly odpovědně,

projevovali aktivitu a samostatné myšlení,

uměli používat různé metody a způsoby řešení pracovních úkolů,

pochopili konečné řešení na základě dílčích výsledků.

Předmět účetnictví rozvíjí komunikativní kompetence, neboť žáci jsou vedeni k tomu, aby: formulovali výsledky své práce přehledně a srozumitelně, dokázali si vytvořit a zastávat vlastní názor, aktivně spolupracovali při práci v týmu.

Předmět účetnictví rozvíjí občanské kompetence, neboť žáci jsou vedeni k tomu, aby: dbali na dodržování zákonů, aktivně se zajímali o hospodářské dění, podporovali udržitelný rozvoj a ochranu životního prostředí.

Předmět účetnictví rozvíjí personální a sociální kompetence, neboť žáci jsou vedeni k tomu, aby: jednali a chovali se v rámci pravidel slušného chování, přispívali k vytváření dobrých mezilidských vztahů, přijímali zkušenosti a hodnocení od jiných lidí.

Předmět účetnictví rozvíjí kompetence k pracovnímu uplatnění, neboť žáci jsou vedeni k tomu, aby: soustavně se vzdělávali, na měnící se pracovní podmínky se adaptovali nebo je podle svých možností ovlivňovali, interpretovali a posuzovali hospodářské výsledky, chápali a hodnotili varianty řízení podniku.

Předmět účetnictví rozvíjí kompetence k využívání prostředků ICT, neboť žáci jsou vedeni k tomu, aby: v rámci technických možností školy pracovali s informacemi s využitím prostředků informačních a komunikačních technologií, v rámci technických možností školy se učili používat aplikační software.

Průřezová témata

Občan v demokratické společnosti:

Účetnictví přispívá k pochopení významu právních základů a vede žáky k plné odpovědnosti za rozhodování.

Člověk a životní prostředí

- Účetnictví učí žáky jednat hospodárně a zároveň adekvátně uplatňovat nejen kritérium ekonomické efektivity, ale zohledňovat i ekologické hledisko.

Člověk a svět práce

Účetnictví vede žáky ke správnému hodnocení informací, učí žáky informace prezentovat a využívat pro řízení.

Mezipředmětové vztahy:

Účetnictví je v úzkém vztahu s předměty:
ekonomika
informační a komunikační technologie
Právo

Realizace odborných kompetencí u denního studia

Název předmětu – Účetnictví

Ročník - 3

Výsledky vzdělávání	Učivo
<p>Žák chápe význam zpracovávání informací a smysl vedení účetnictví. Žák ví o existenci zákona o účetnictví a zná základní údaje z tohoto zákona.</p>	<p>Podstata a význam účetnictví</p> <ul style="list-style-type: none">- Charakteristika- Funkce- Právní úprava
<p>Žák pozná účetní doklady od jiných dokladů, umí definovat účetní náležitosti a rozlišit druhy účetních dokladů. Žák zná fáze oběhu účetních dokladů v podniku. Žák umí vyhotovit účetní doklad při dodržení všech předepsaných náležitostí.</p>	<p>Účetní doklady</p> <ul style="list-style-type: none">- Význam a druhy účetních dokladů- Náležitosti, vyhotovování a oběh- Ukládání, skartace- Praktické vyhotovování účetních dokladů
<p>Žák je schopen uvést základní rozdíly mezi vedením účetní evidence a daňové evidence.</p>	<p>Způsoby vedení evidence podnikatelské činnosti</p> <ul style="list-style-type: none">- Daňová evidence- Účetnictví- Základní rozdíly
<p>Žák dokáže vést daňovou evidenci příjmů a výdajů, vyplňovat peněžní deník, rozlišit základní daňově uznatelné a neuznatelné výdaje a příjmy a chápe smysl průběžných položek. Žák chápe smysl vedení další evidence kromě peněžního deníku a umí vést například knihu pohledávek a závazků, inventárních karet apod.</p>	<p>Daňová evidence</p> <ul style="list-style-type: none">- Podstata daňové evidence- Peněžní deník- Průběžné položky- Kniha pohledávek a závazků- Další pomocné knihy
<p>Žák sestaví jednoduchou rozvahu, chápe vztahy mezi aktivy a pasivy, rozumí pojmům majetek a zdroje financování, zná základní druhy majetku, rozliší vlastní a cizí zdroje. Žák chápe, jak se při běžné činnosti podniku změní rozvahové stavy. Žák dokáže řešit jednoduché příklady.</p>	<p>Základy účetnictví - ROZVAHA</p> <ul style="list-style-type: none">- Rozvaha – bilanční princip- Aktiva, pasíva- Změny rozvahových položek

<p>Žák se seznámí s účty a s označením stran „Má dáti“ a „Dal“.</p> <p>Žák chápe smysl existence syntetických účtů, umí rozepsat rozvahu do účtů a rozlišit účty aktivní a pasívní.</p> <p>Žák běžně začne používat zásady podvojnosti a souvztažnosti.</p> <p>Žák se naučí uzavírat účty, zjišťovat obraty konečné zůstatky.</p>	<p>Základy účetnictví – ROZVAHOVÉ ÚČTY</p> <ul style="list-style-type: none"> - Účet a jeho podstata - Rozpis rozvahy do účtů - Podvojný účetní zápis - Obraty a zůstatky na účtech
<p>Žák rozpozná náklad a výnos, zná základní pravidla účtování na nákladových a výnosových účtech.</p> <p>Žák rozumí tomu, jak náklady a výnosy ovlivňují hospodářský výsledek.</p> <p>Žák umí sestavit jednoduchý účet zisků a ztrát a umí zapsat hospodářský výsledek do rozvahy.</p>	<p>Základy účetnictví – VÝSLEDKOVÉ ÚČTY</p> <ul style="list-style-type: none"> - Náklady - Výnosy - Hospodářský výsledek - Pravidla účtování na výsledkových účtech
<p>Žák chápe inventuru a inventarizaci jako nástroj kontroly věcné správnosti účetnictví.</p> <p>Žák umí vyčíslit, zaúčtovat a navrhnout vypořádání inventarizačních rozdílů.</p>	<p>Inventura a inventarizace majetku a závazků</p> <ul style="list-style-type: none"> - Účel a význam - Inventura fyzická, dokladová - Inventarizace, druhy inventarizací, - Inventarizační rozdílů - Účtování inventarizačních rozdílů
<p>Žák se naučí používat složené zápisy (například při účtování DPH).</p> <p>Žák umí provést kontrolu a opravu účetních zápisů v souladu se zákonem o účetnictví.</p> <p>Žák se naučí používat účtovou osnovu a účtový rozvrh.</p> <p>Žák pozná základní účetní knihy a účetní výkazy z praxe.</p> <p>Žák pochopí rozdíl a zároveň soulad mezi syntetickou a analytickou evidencí.</p> <p>Žák se umí orientovat ve sledování nákladů a výkonů středisek, pochopí podstatu vnitropodnikového (manažerského) účetnictví.</p>	<p>Účetní evidence</p> <ul style="list-style-type: none"> - Jednoduché a složené účetní zápisy - Kontrola a opravy účetních zápisů - Účtová osnova, účtový rozvrh - Účetní knihy (deník, hlavní kniha) - Účetní výkazy - Syntetická a analytická evidence - Manažerské účetnictví (hospodářská střediska)

Název předmětu – Účetnictví**Ročník - 4.**

Výsledky vzdělávání	Učivo
<p>Žák zná účetní doklady, podle nichž se účtuje o zásobách.</p> <p>Žák umí zaúčtovat pořízení materiálu, zboží i pořízení zásob vlastní výroby.</p> <p>Žák umí zaúčtovat a vypořádat inventarizační rozdíly.</p> <p>Umí zaúčtovat spotřebu a případný prodej nepotřebných zásob.</p>	<p>Účtování zásob</p> <ul style="list-style-type: none">- Pořizování a oceňování zásob- Evidence zásob – způsob A, způsob B- Inventarizace- Účtování zboží,- Účtování zásob vlastní výroby
<p>Žák rozpozná dlouhodobý majetek a jeho jednotlivé druhy.</p> <p>Žák určí výši pořizovací ceny a umí zaúčtovat pořízení majetku.</p> <p>Žák dokáže stanovit výši odpisů a zaúčtovat je.</p> <p>Žák umí zaúčtovat vyřazení, případný prodej, nebo darování dlouhodobého majetku.</p>	<p>Účtování dlouhodobého majetku</p> <ul style="list-style-type: none">- Charakteristika a členění- Pořízení- Odepisování- Vyřazení
<p>Žák účtuje podle výpisů z účtů a podle pokladních dokladů s využitím účtu „Peníze na cestě“</p> <p>Žák umí zaúčtovat nákup a spotřebu cenin, nákup a prodej cenných papírů.</p>	<p>Účtování finančního majetku</p> <ul style="list-style-type: none">- Bankovní účty a úvěry- Peníze na cestě- Pokladna a ceniny- Cenné papíry
<p>Žák umí zpracovat faktury a účtovat při obchodování DPH na vstupu i výstupu. Bezpečně rozliší pohledávku a závazek. Umí posoudit a aplikovat účetní postup pro zálohy poskytnuté nebo přijaté. Umí zaúčtovat mzdu, zákonné pojištění a daň ze závislé činnosti zaměstnanců. Umí rozlišit zaměstnance a společníky a účetní vztahy k nim. Chápe vazbu na státní rozpočet a umí objasnit účtování daňové povinnosti a její úhrady.</p>	<p>Zúčtovací vztahy</p> <ul style="list-style-type: none">- Pohledávky, závazky- Přijaté a poskytnuté zálohy- Zúčt. vztahy vůči zaměstnancům a vztahy vyplývající ze mzdové evidence- Zúčt. vztahy vůči společníkům- Zúčtování daní

<p>Žák umí aplikovat zásady účtování nákladů a výnosů. Žák umí posoudit náklady a výnosy daňově uznatelné a neuznatelné. Žák chápe význam časového rozlišení pro správné zjištění výsledku hospodaření.</p>	<p>Účtování nákladů a výnosů</p> <ul style="list-style-type: none"> - Účtování nákladů (spotřeba materiálu, energie a služeb, mzdy a odpisy) - Časové rozlišení nákladů a výdajů (náklady a výdaje příštích období) - Účtování výnosů (tržby za vlastní výkony, z prodeje, finanční, ostatní a mimořádné výnosy)
<p>Žák dokáže uzavřít rozvahové a výsledkové účty. Při uzávěrkových pracích respektuje obecné účetní zásady. Žák bezpečně vypočítá výsledek hospodaření. Zná základy transformace výsledku na daňový základ. Orientuje se v účetních výkazech. Ve zjednodušeném rozsahu umí účetní výkazy vyplnit.</p>	<p>Účetní uzávěrka a závěrka</p> <ul style="list-style-type: none"> - Uzavření účtů - Zjištění hospodářského výsledku - Úprava hospodářského výsledku na daňový základ - Účetní výkazy (rozvaha, výkaz zisků a ztrát)
<p>Žák dokáže rozlišit vlastní a cizí zdroje. Dokáže aplikovat pravidla pro použití hospodářského výsledku.</p>	<p>Vlastní a cizí zdroje financování hospodaření</p> <ul style="list-style-type: none"> - Základní kapitál - Úvěry a závazky - Použití hospodářského výsledku

Realizace odborných kompetencí u dálkového studia

Název předmětu – Účetnictví

Ročník - 3.

Výsledky vzdělávání	Učivo
<p>Žák chápe význam zpracovávání informací a smysl vedení účetnictví. Žák ví o existenci zákona o účetnictví a zná základní údaje z tohoto zákona.</p>	<p>Podstata a význam účetnictví</p> <ul style="list-style-type: none">- Charakteristika- Funkce- Právní úprava
<p>Žák pozná účetní doklady od jiných dokladů, umí definovat účetní náležitosti a rozlišit druhy účetních dokladů. Žák zná fáze oběhu účetních dokladů v podniku. Žák umí vyhotovit účetní doklad při dodržení všech předepsaných náležitostí.</p>	<p>Účetní doklady</p> <ul style="list-style-type: none">- Význam a druhy účetních dokladů- Náležitosti, vyhotovování a oběh- Ukládání, skartace- Praktické vyhotovování účetních dokladů
<p>Žák je schopen uvést základní rozdíly mezi vedením účetní evidence a daňové evidence.</p>	<p>Způsoby vedení evidence podnikatelské činnosti</p> <ul style="list-style-type: none">- Daňová evidence- Účetnictví- Základní rozdíly
<p>Žák dokáže vést daňovou evidenci příjmů a výdajů, vyplňovat peněžní deník, rozlišit základní daňově uznatelné a neuznatelné výdaje a příjmy a chápe smysl průběžných položek. Žák chápe smysl vedení další evidence kromě peněžního deníku a umí vést například knihu pohledávek a závazků, inventárních karet apod.</p>	<p>Daňová evidence</p> <ul style="list-style-type: none">- Podstata daňové evidence- Peněžní deník- Průběžné položky- Kniha pohledávek a závazků- Další pomocné knihy

<p>Žák sestaví jednoduchou rozvahu, chápe vztahy mezi aktivy a pasivy, rozumí pojmům majetek a zdroje financování, zná základní druhy majetku, rozliší vlastní a cizí zdroje. Žák chápe, jak se při běžné činnosti podniku změni rozvahové stavy. Žák dokáže řešit jednoduché příklady.</p>	<p>Základy účetnictví - ROZVAHA</p> <ul style="list-style-type: none"> - Rozvaha – bilanční princip - Aktiva, pasíva - Změny rozvahových položek
<p>Žák se seznámí s účty a s označením stran „Má dáti“ a „Dal“. Žák chápe smysl existence syntetických účtů, umí rozepsat rozvahu do účtů a rozlišit účty aktivní a pasívní. Žák běžně začne používat zásady podvojnosti a souvztažnosti. Žák se naučí uzavírat účty, zjišťovat obraty konečné zůstatky.</p>	<p>Základy účetnictví – ROZVAHOVÉ ÚČTY</p> <ul style="list-style-type: none"> - Účet a jeho podstata - Rozpis rozvahy do účtů - Podvojný účetní zápis - Obraty a zůstatky na účtech
<p>Žák rozpozná náklad a výnos, zná základní pravidla účtování na nákladových a výnosových účtech. Žák rozumí tomu, jak náklady a výnosy ovlivňují hospodářský výsledek. Žák umí sestavit jednoduchý Účet zisků a ztrát a umí zapsat hospodářský výsledek do rozvahy.</p>	<p>Základy účetnictví – VÝSLEDKOVÉ ÚČTY</p> <ul style="list-style-type: none"> - Náklady - Výnosy - Hospodářský výsledek - Pravidla účtování na výsledkových účtech
<p>Žák chápe inventuru a inventarizaci jako nástroj kontroly věcné správnosti účetnictví. Žák umí vyčíslit, zaúčtovat a navrhnout vypořádání inventarizačních rozdílů.</p>	<p>Inventura a inventarizace majetku a závazků</p> <ul style="list-style-type: none"> - Účel a význam - Inventura fyzická, dokladová - Inventarizace, druhy inventarizací, - Inventarizační rozdíly - Účtování inventarizačních rozdílů
<p>Žák se naučí používat složené zápisy (například při účtování DPH). Žák umí provést kontrolu a opravu účetních zápisů v souladu se zákonem o účetnictví. Žák se naučí používat účtovou osnovu a účtový rozvrh. Žák pozná základní účetní knihy a účetní výkazy z praxe. Žák pochopí rozdíl a zároveň soulad mezi syntetickou a analytickou evidencí.</p>	<p>Účetní evidence</p> <ul style="list-style-type: none"> - Jednoduché a složené účetní zápisy - Kontrola a opravy účetních zápisů - Účtová osnova, účtový rozvrh - Účetní knihy (deník, hlavní kniha) - Účetní výkazy - Syntetická a analytická evidence

Název předmětu – Účetnictví**Ročník - 4.**

Výsledky vzdělávání	Učivo
<p>Žák zná účetní doklady, podle nichž se účtuje o zásobách.</p> <p>Žák umí zaúčtovat pořízení materiálu, zboží i pořízení zásob vlastní výroby.</p> <p>Žák umí zaúčtovat a vypořádat inventarizační rozdíly.</p> <p>Umí zaúčtovat spotřebu a případný prodej nepotřebných zásob.</p>	<p>Účtování zásob</p> <ul style="list-style-type: none">- Pořizování a oceňování zásob- Evidence zásob – způsob A, způsob B- Inventarizace- Účtování zboží,- Účtování zásob vlastní výroby
<p>Žák rozpozná dlouhodobý majetek a jeho jednotlivé druhy.</p> <p>Žák určí výši pořizovací ceny a umí zaúčtovat pořízení majetku.</p> <p>Žák dokáže stanovit výši odpisů a zaúčtovat je.</p> <p>Žák umí zaúčtovat vyřazení, případný prodej, nebo darování dlouhodobého majetku.</p>	<p>Účtování dlouhodobého majetku</p> <ul style="list-style-type: none">- Charakteristika a členění- Pořízení- Odepisování- Vyřazení
<p>Žák účtuje podle výpisů z účtů a podle pokladních dokladů s využitím účtu „Peníze na cestě“.</p> <p>Žák umí zaúčtovat nákup a spotřebu cenin, nákup a prodej cenných papírů.</p>	<p>Účtování finančního majetku</p> <ul style="list-style-type: none">- Bankovní účty a úvěry- Peníze na cestě- Pokladna a ceniny- Cenné papíry
<p>Žák umí zpracovat faktury a účtovat při obchodování DPH na vstupu i výstupu. Bezpečně rozliší pohledávku a závazek. Umí posoudit a aplikovat účetní postup pro zálohy poskytnuté nebo přijaté. Umí zaúčtovat mzdu, zákonné pojištění a daň ze závislé činnosti zaměstnanců. Umí rozlišit zaměstnance a společníky a účetní vztahy k nim. Chápe vazbu na státní rozpočet a umí objasnit účtování daňové povinnosti a její úhrady.</p>	<p>Zúčtovací vztahy</p> <ul style="list-style-type: none">- Pohledávky, závazky- Přijaté a poskytnuté zálohy- Zúčt. vztahy vůči zaměstnancům a vztahy vyplývající ze mzdové evidence- Zúčt. vztahy vůči společníkům- Zúčtování daní

<p>Žák umí aplikovat zásady účtování nákladů a výnosů. Žák umí posoudit náklady a výnosy daňově uznatelné a neuznatelné. Žák chápe význam časového rozlišení pro správné zjištění výsledku hospodaření.</p>	<p>Účtování nákladů a výnosů</p> <ul style="list-style-type: none"> - Účtování nákladů (spotřeba materiálu, energie a služeb, mzdy a odpisy) - Časové rozlišení nákladů a výdajů (náklady a výdaje příštích období) - Účtování výnosů (tržby za vlastní výkony, z prodeje, finanční, ostatní a mimořádné výnosy)
<p>Žák dokáže uzavřít rozvahové a výsledkové účty. Při uzávěrkových pracích respektuje obecné účetní zásady. Žák bezpečně vypočítá výsledek hospodaření. Zná základy transformace výsledku na daňový základ. Orientuje se v účetních výkazech. Ve zjednodušeném rozsahu umí účetní výkazy vyplnit.</p>	<p>Účetní uzávěrka a závěrka</p> <ul style="list-style-type: none"> - Uzavření účtů - Zjištění hospodářského výsledku - Úprava hospodářského výsledku na daňový základ - Účetní výkazy (rozvaha, výkaz zisků a ztrát)
<p>Žák dokáže rozlišit vlastní a cizí zdroje. Dokáže aplikovat pravidla pro použití hospodářského výsledku.</p>	<p>Vlastní a cizí zdroje financování hospodaření</p> <ul style="list-style-type: none"> - Základní kapitál - Úvěry a závazky - Použití hospodářského výsledku
<p>Žák chápe význam dílčího členění podniku na hospodářská střediska. Umí navrhnout varianty, jak sestavit vnitropodnikové účetnictví a zjistit vnitropodnikové výsledky hospodaření.</p>	<p>Manažerské účetnictví</p> <ul style="list-style-type: none"> - Hospodářská střediska - Účtování vnitropodnikových nákladů a výnosů - Zjišťování vnitropodnikových výsledků hospodaření
<p>Žák chápe využití vybraných ukazatelů finanční analýzy pro řízení podniku a umí vypočítat a interpretovat vybrané ukazatele.</p>	<p>Finanční analýza</p> <ul style="list-style-type: none"> - Vybrané ukazatele finanční analýzy

Název vyučovacího předmětu: Management

Obor vzdělání: 65-42-M/02 Cestovní ruch

Forma vzdělání: denní / dálkové

Celkový počet vyučovacích hodin za studium: 54/ 20

Pojetí vyučovacího předmětu

Obecné cíle

- Cílem předmětu management je seznámit se s úlohou managementu, naučit se jak zaujímat správné stanovisko při výkonu řídicí činnosti, poznat, jak má vypadat osobnost manažera a jednotlivé manažerské funkce. Jeho obsah vychází z odborného okruhu rámcového vzdělávacího programu ekonomika a podnikání. Výuka předmětu úzce souvisí s dalšími odbornými předměty – ekonomika, marketing, účetnictví, příprava podnikatelského projektu.

Charakteristika učiva

- Učivo se zaměřuje na tematické celky managementu, jeho vývoj, osobnost manažera, zásady jeho práce, význam jednotlivých manažerských funkcí.

Pojetí výuky

- Výuka je vedena formou výkladu, diskuse, žáci simulují určité situace a snaží se je řešit.
- Výuka u dálkového studia probíhá v převážné míře formou konzultací, které jsou založené na samostudiu žáků. K tomu využívají e-learningový portál, doporučené internetové stránky, literaturu a další zdroje doporučené učiteli.

Hodnocení výsledků žáků

- Ústní zkoušení, písemné testy, simulace, hry.

Přínos k rozvoji klíčových kompetencí

Kompetence k učení

- Žáci si vytváří pozitivní vztah k učení, využívají ke svému studiu různé informační zdroje a znají možnosti dalšího vzdělávání ve svém oboru.

Komunikativní kompetence

- Žáci jsou schopni vyjadřovat se přiměřeně účelu jednání a komunikační situaci v projevech mluvených i psaných, formulovat své myšlenky srozumitelně a souvisle, aktivně se účastnit diskusí, vyjadřovat se a vystupovat v souladu se zásadami kultury osobního projevu a společenského chování.

Personální kompetence

- Žáci jsou připraveni odhadovat výsledky svého jednání a chování v různých situacích, učit se i na základě zprostředkovaných zkušeností, přijímat hodnocení svých výsledků a způsobu jednání i ze strany jiných lidí, adekvátně na ně reagovat, přijímat radu i kritiku, dále se vzdělávat, pečovat o své fyzické i duševní zdraví.

Sociální kompetence

Žáci jsou schopni pracovat samostatně i v týmu, přijímat a odpovědně plnit svěřené úkoly, přispívat k vytváření mezilidských vztahů a k předcházení osobních konfliktů, nepodléhat předsudkům a stereotypům v přístupu k jiným lidem.

Řešení běžných pracovních i mimopracovních problémů a využití ICT

- Žáci jsou schopni porozumět zadání úkolu, získat informace potřebné k řešení problému, zhodnotit dosažený výsledek.
- Žáci umí pracovat s osobním počítačem a s dalšími prostředky informačních a komunikačních technologií, získávat informace z otevřených zdrojů, zejména z internetu, pracovat s informacemi, a to především s využitím prostředků informačních a komunikačních technologií.

Matematické kompetence

Žáci umí aplikovat základní matematické postupy při řešení praktických úkolů, využívat různé formy grafického znázornění, provést reálný odhad výsledku řešení úkolu.

Kompetence k pracovnímu uplatnění

- Žáci mají přehled o možnostech uplatnění na trhu práce v daném oboru a povolání, mají reálnou představu o pracovních, platových a jiných podmínkách v oboru, znají práva a povinnosti zaměstnavatelů a pracovníků.

Průřezová témata

Občan v demokratické společnosti

- komunikace, vyjednávání, řešení konfliktů
- společnost – různí její členové a společenské skupiny, kultura
- historický vývoj
- morálka, svoboda, odpovědnost, tolerance, solidarita, komunikace, vyjednávání, řešení konfliktů

Informační a komunikační technologie

- práce se softwarem

Člověk a životní prostředí

- ekologie člověka
- životní prostředí člověka
- ochrana přírody, prostředí a krajiny
- ekologické aspekty pracovní činnosti v podnicích v oblasti cestovního ruchu

Člověk a svět práce

- zákoník práce, pracovní poměr, pracovní smlouva, práva a povinnosti zaměstnance a zaměstnavatele, mzda
- soukromé podnikání, podstata a formy podnikání

Mezipředmětové vztahy

- marketing, technika cestovního ruchu, podnikatelský projekt, praxe

Realizace odborných kompetencí u denního studia

- organizují a zabezpečují služby cestovního ruchu
- vykonávají obchodně podnikatelské aktivity ve službách cestovního ruchu
- dbají na bezpečnost práce a ochranu zdraví
- usilují o co nejvyšší kvalitu své práce
- jednájí ekonomicky a v souladu se strategií udržitelného rozvoje

Název předmětu – management - 4. ročník

Výsledky vzdělávání	Učivo
<p>Žák:</p> <ul style="list-style-type: none">- umí specifikovat jednotlivá stádia vývoje managementu- rozlišuje faktory podnikání- provede diferenciaci managerů	<p>1. Vývoj managementu</p> <p>Pojem management, management destinací</p> <p>Klasický management</p> <p>Moderní management</p> <p>Management a podnikání</p> <p>Postavení manažera v organizaci</p>
<ul style="list-style-type: none">- charakterizuje jednotlivé etapy rozhodovacího procesu- objasní dobře a špatně strukturované problémy- vysvětlí rozhodovací procesy za jistoty, rizika a nejistoty- využívá různé metody na podporu rozhodování	<p>2. Rozhodování</p> <p>Rozhodovací proces</p> <ul style="list-style-type: none">- fáze rozhodování <p>Rozhodovací problémy</p> <p>Metody podpory rozhodování</p>
<ul style="list-style-type: none">- umí zakreslit plánovací proces a provede jeho členění- objasní plánovací kategorie- vysvětlí jednotlivé fáze plánovacího procesu a sestaví podnikatelský plán	<p>3. Plánování</p> <p>Plánovací proces</p> <p>Postup při tvorbě plánu</p> <p>Rozpracování plánů</p>
<ul style="list-style-type: none">- umí vysvětlit jednotlivé pojmy- aplikuje moderní metody řízení- vysvětlí vývoj motivačních koncepcí- zná pravidla pro přijímání, hodnocení a odměňování nových i stávajících zaměstnanců- posoudí bezpečnost práce a sociální klima na pracovišti- na příkladu uvede způsob vytváření partnerství	<p>4. Vedení</p> <p>Motivace a stimulace</p> <p>Moderní přístupy k vedení lidí</p> <p>Řízení lidských zdrojů</p> <ul style="list-style-type: none">- náplň činnosti personálního managementu <p>Partnerství subjektů v CR</p>

<ul style="list-style-type: none"> - umí zabezpečit efektivitu organizační struktury - zná typy koordinace - umí zakreslit a vysvětlit typy struktur - rozdělí organizačně-řídicí dokumentaci z hlediska závažnosti - pochopí vrcholové řízení firem 	<p>5. Organizování Pojmy Organizační struktury Firemní dokumentace</p>
<ul style="list-style-type: none"> - vysvětlí faktory srozumitelnosti při tvorbě informace - zná bariéry komunikace - využívá formy komunikace a komunikační kanály - umí popsat prvky kom. strategie - objasní typy kom. strategií a jednotlivé styly řízení 	<p>6. Komunikace Komunikační proces Vnitřní komunikační systémy Vnější komunikační systémy Komunikační strategie Styl komunikace</p>
<ul style="list-style-type: none"> - popíše fáze kontrolního procesu - rozliší druhy kontroly podle různých hledisek - objasní význam kontroly, controllingu a auditu - rozliší druhy chyb a naleznou jejich příčiny 	<p>7. Kontrola Fáze procesu Klasifikace kontroly Kontrola, controlling, audit</p>
<ul style="list-style-type: none"> - umí používat jednotlivé manažerské funkce - umí v závislosti na konkrétní situaci aplikovat nabyté informace - používá týmovou práci, vede diskusi a rozvíjí komunikaci 	<p>8. Management v praxi Opakování, shrnutí poznatků Praktická aplikace</p>

Realizace odborných kompetencí u dálkového studia

- organizují a zabezpečují služby cestovního ruchu
- vykonávají obchodně podnikatelské aktivity ve službách cestovního ruchu
- dbají na bezpečnost práce a ochranu zdraví
- usilují o co nejvyšší kvalitu své práce
- jednájí ekonomicky a v souladu se strategií udržitelného rozvoje

Název předmětu – management - 5. ročník

Výsledky vzdělávání	Učivo
<p>Žák:</p> <ul style="list-style-type: none">- umí specifikovat jednotlivá stádia vývoje managementu- rozlišuje faktory podnikání- provede diferenciaci managerů	<p>1. Vývoj managementu</p> <p>Pojem management, management destinací</p> <p>Klasický management</p> <p>Moderní management</p> <p>Management a podnikání</p> <p>Postavení manažera v organizaci</p>
<ul style="list-style-type: none">- charakterizuje jednotlivé etapy rozhodovacího procesu- objasní dobře a špatně strukturované problémy- vysvětlí rozhodovací procesy za jistoty, rizika a nejistoty- využívá různé metody na podporu rozhodování	<p>2. Rozhodování</p> <p>Rozhodovací proces</p> <ul style="list-style-type: none">- fáze rozhodování <p>Rozhodovací problémy</p> <p>Metody podpory rozhodování</p>
<ul style="list-style-type: none">- umí zakreslit plánovací proces a provede jeho členění- objasní plánovací kategorie- vysvětlí jednotlivé fáze plánovacího procesu a sestaví podnikatelský plán	<p>3. Plánování</p> <p>Plánovací proces</p> <p>Postup při tvorbě plánu</p> <p>Rozpracování plánů</p>
<ul style="list-style-type: none">- umí vysvětlit jednotlivé pojmy- aplikuje moderní metody řízení- vysvětlí vývoj motivačních koncepcí- zná pravidla pro přijímání, hodnocení a odměňování nových i stávajících zaměstnanců- posoudí bezpečnost práce a sociální klima na pracovišti	<p>4. Vedení</p> <p>Motivace a stimulace</p> <p>Moderní přístupy k vedení lidí</p> <p>Řízení lidských zdrojů</p> <ul style="list-style-type: none">- náplň činnosti personálního managementu <p>Partnerství subjektů v CR</p>

<ul style="list-style-type: none"> - umí zabezpečit efektivitu organizační struktury - zná typy koordinace - umí zakreslit a vysvětlit typy struktur - rozdělí organizačně-řídicí dokumentaci z hlediska závažnosti - pochopí vrcholové řízení firem 	<p>5. Organizování Pojmy Organizační struktury Firemní dokumentace</p>
<ul style="list-style-type: none"> - vysvětlí faktory srozumitelnosti při tvorbě informace - zná bariéry komunikace - využívá formy komunikace a komunikační kanály - umí popsat prvky kom. strategie - objasní typy kom. strategií a jednotlivé styly řízení 	<p>6. Komunikace Komunikační proces Vnitřní komunikační systémy Vnější komunikační systémy Komunikační strategie Styl komunikace</p>
<ul style="list-style-type: none"> - popíše fáze kontrolního procesu - rozliší druhy kontroly podle různých hledisek - objasní význam kontroly, controllingu a auditu - rozliší druhy chyb a naleznou jejich příčiny 	<p>7. Kontrola Fáze procesu Klasifikace kontroly Kontrola, controlling, audit</p>
<ul style="list-style-type: none"> - umí používat jednotlivé manažerské funkce - umí v závislosti na konkrétní situaci aplikovat nabyté informace - používá týmovou práci, vede diskusi a rozvíjí komunikaci 	<p>8. Management v praxi Opakování, shrnutí poznatků Praktická aplikace</p>

Název vyučovacího předmětu: Marketing

Obor vzdělání: 65-42-M/02 Cestovní ruch

Forma vzdělání: denní / dálkové

Celkový počet vyučovacích hodin za studium: 66/ 20

Pojetí vyučovacího předmětu

Obecné cíle

Předmět marketing by měl žákům poskytnout soustavu vědomostí i praktických dovedností, které by měli být schopni aplikovat v praxi. Jeho obsah vychází z odborného okruhu rámcově vzdělávacího programu ekonomika a podnikání. Žáci by měli chápat marketing jako konkrétní filozofii podnikání orientovanou na trh.

Charakteristika učiva

Učivo se zaměřuje na tematické celky, které vymezují základní pojmy v marketingu – co je marketing, jeho význam při řízení, marketingový výzkum, průzkum trhu, nástroje marketingového mixu, zvláštnosti marketingu ve službách.

Pojetí výuky

Úkolem výuky, která je vedena formou výkladu, diskuse, řešení praktických příkladů je osvojit si základní pojmy v marketingu, pochopit význam marketingu v tržním hospodářství a dokázat aplikovat získané vědomosti v praxi.

Výuka u dálkového studia probíhá v převážné míře formou konzultací, které jsou založené na samostudiu žáků. K tomu využívají e-learningový portál, doporučené internetové stránky, literaturu a další zdroje doporučené učiteli.

Hodnocení výsledků žáků

Ústní zkoušení, písemné testy, seminární práce, praktické úkoly.

Přínos k rozvoji klíčových kompetencí

Kompetence k učení

- Žáci si vytváří pozitivní vztah k učení, využívají ke svému studiu různé informační zdroje a znají možnosti dalšího vzdělávání ve svém oboru.

Komunikativní kompetence

Žáci jsou schopni vyjadřovat se přiměřeně účelu jednání a komunikační situaci v projevech mluvených i psaných, formulovat své myšlenky srozumitelně a souvisle, aktivně se účastnit diskusí, vyjadřovat se a vystupovat v souladu se zásadami kultury osobního projevu a společenského chování.

Personální kompetence

Žáci jsou připraveni odhadovat výsledky svého jednání a chování v různých situacích, učit se i na základě zprostředkovaných zkušeností, přijímat hodnocení svých výsledků a

způsobu jednání i ze strany jiných lidí, adekvátně na ně reagovat, přijímat radu i kritiku, dále se vzdělávat, pečovat o své fyzické i duševní zdraví.

Sociální kompetence

Žáci jsou schopni pracovat samostatně i v týmu, přijímat a odpovědně plnit svěřené úkoly, přispívat k vytváření mezilidských vztahů a k předcházení osobních konfliktů, nepodléhat předsudkům a stereotypům v přístupu k jiným lidem.

Řešení běžných pracovních i mimopracovních problémů a využití ICT

Žáci jsou schopni porozumět zadání úkolu, získat informace potřebné k řešení problému, navrhnout způsob řešení, popř. varianty řešení a zdůvodnit je, zhodnotit dosažený výsledek. Uplatňovat při řešení různé metody myšlení.

Žáci umí pracovat s osobním počítačem a s dalšími prostředky informačních a komunikačních technologií, získávat informace z otevřených zdrojů, zejména z internetu, pracovat s informacemi, a to především s využitím prostředků informačních a komunikačních technologií.

Matematické kompetence

Žáci umí aplikovat základní matematické postupy při řešení praktických úkolů, využívat různé formy grafického znázornění, provést reálný odhad výsledku řešení úkolu.

Kompetence k pracovnímu uplatnění

- Žáci mají přehled o možnostech uplatnění na trhu práce v daném oboru a povolání, mají reálnou představu o pracovních, platových a jiných podmínkách v oboru, znají práva a povinnosti zaměstnavatelů a pracovníků.

Průřezová témata

Občan v demokratické společnosti

komunikace, vyjednávání, řešení konfliktů

společnost – různí její členové a společenské skupiny, kultura

historický vývoj

morálka, svoboda, odpovědnost, tolerance, solidarita, komunikace, vyjednávání, řešení konfliktů

Informační a komunikační technologie

práce se softwarem

Člověk a životní prostředí

ekologie člověka

životní prostředí člověka

ochrana přírody, prostředí a krajiny

ekologické aspekty pracovní činnosti v podnicích cestovního ruchu

Člověk a svět práce

zákoník práce, pracovní poměr, pracovní smlouva, práva a povinnosti zaměstnance a zaměstnavatele, mzda

soukromé podnikání, podstata a formy podnikání

Mezipředmětové vztahy

management, technika cestovního ruchu, podnikatelský projekt, praxe

Realizace odborných kompetencí u denního studia

- sestavují a tvoří produkty cestovního ruchu
- připravují účinnou aplikaci nástrojů marketingového mixu
- vykonávají obchodně podnikatelské aktivity ve službách cestovního ruchu
- usilují o co nejvyšší kvalitu nabízených produktů a služeb
- jednájí ekonomicky a v souladu se strategií udržitelného rozvoje

Název předmětu – marketing - 3. ročník

Výsledky vzdělávání	Učivo
<p>Žák:</p> <ul style="list-style-type: none">- umí objasnit úlohu marketingu- dovede vyjmenovat a charakterizovat marketingové koncepce- zná nástroje marketingu	<p>1. Úvod do marketingu – pojem marketing Základní podnikatelské koncepce Marketingový MIX (7P) - základní nástroje - nástavbové nástroje pro oblast služeb Marketingový trojúhelník Cíle na straně zákazníka a výrobce</p>
<ul style="list-style-type: none">- umí navrhnout marketingový plán- seznamuje se s přístupem konkurenčních firem, vyhodnocuje jejich silné a slabé stránky- umí vytvořit podnikové portfolio- specifikuje spotřební a průmyslový trh- dokáže stanovit marketingové cíle a rozpracovat do jednotlivých strategií	<p>2. Význam marketingu pro společnost, firmy a zákazníky Marketingový systém řízení Marketingové plánování Základní rozhodovací fáze - marketingová situační analýza (SWOT analýza) - analýza podnikového portfolia - trh a jeho okolí Marketingové cíle a strategie</p>
<ul style="list-style-type: none">- provádí jednoduchý průzkum trhu v jednotlivých krocích- umí sestavit dotazník- zná techniky sběru dat- umí identifikovat a charakterizovat spotřebitele- uvědomuje si rizika segmentace trhu, zná výhody segmentace trhu	<p>3. Marketingový výzkum Definování problému, plán výzkumu - zdroje a druhy informací Základní metody výzkumu – techniky sběru dat Výzkum spotřebitele - význam segmentace trhu, tržní zacílení a umístění - strategie pokrytí trhu</p>

<ul style="list-style-type: none"> - umí vyjádřit znaky produktu, jeho odlišnosti - rozpracuje produkt do jednotlivých úrovní - určí fáze životního cyklu u konkrétních produktů - umí upravit produkt dle reálných potřeb trhu - zvládne tvorbu produktu včetně jeho zavedení na trh 	<p>4. Produkt Produkt jako předmět Marketingová struktura výrobku Životní cyklus produktu</p> <ul style="list-style-type: none"> - diferenciacce produktu - vypouštění produktů ze sortimentu - vývoj a zavádění nových produktů
<ul style="list-style-type: none"> - vyhodnocuje chování prodejců - umí popsat distribuční kanály - aplikuje různé distribuční strategie - chápou maloobchodní prodej - rozliší formy prodeje u maloobchodu 	<p>5. Distribuce Distribuční kanály Distribuční strategie (tlaku, vtahování) Strategie výběru distribuční cesty Velkoobchod a jeho funkce Maloobchod</p>
<ul style="list-style-type: none"> - objasní stanovení cenových cílů - umí stanovit vhodnou úroveň ceny -zná omezující faktory ceny - odhadne reakci trhu na změnu ceny - spočítá, kdy začne firma tvořit zisk - určí metodu tvorby ceny -vysvětlí cenové změny, slevy a srážky 	<p>6. Cena Cena jako nástroj marketingového mixu Cíle firem při stanovení ceny Omezující faktory tvorby ceny Elasticita poptávky Analýza bodu zvratu Metody stanovení ceny Stanovení cen nových výrobků (penetrační oceňování, sbírání smetany)</p>
<ul style="list-style-type: none"> - dovede popsat principy marketingové komunikace - zná a umí použít nástroje komunikačního mixu - dokáže vytvořit efektivní komunikaci - umí posoudit reklamní média, orientuje se ve formách propagace - dokáže kreativně a účelně vytvořit propagační materiály pro oblast cestovního ruchu 	<p>7. Marketingová komunikace, podpora prodeje Základní nástroje komunikačního mixu Propagace – reklama, konkurence Publicita Průběh komunikačního procesu Cíle komunikace Katalog</p>
<ul style="list-style-type: none"> - dovede specifikovat odlišnosti marketingu služeb 	<p>8. Marketing prakticky – oblast služeb a cestovního ruchu</p>

<ul style="list-style-type: none"> - umí charakterizovat jednání a chování manažera a určit jeho autoritu - definuje vhodné a nevhodné styly řídicí práce - umí rozpoznat problematické zákazníky a aplikovat na ně odlišnou prodejní strategii -definuje jednotlivé typy temperamentu, dané vědomosti uplatňuje v praxi 	<p>9. Profil řídicího pracovníka</p> <p>Vlastnosti osobnosti Zásady práce Styly řízení Komunikace se svízelnými typy Typy temperamentu</p>
--	---

Realizace odborných kompetencí u dálkového studia

- sestavují a tvoří produkty cestovního ruchu
- připravují účinnou aplikaci nástrojů marketingového mixu
- vykonávají obchodně podnikatelské aktivity ve službách cestovního ruchu
- usilují o co nejvyšší kvalitu nabízených produktů a služeb
- jednájí ekonomicky a v souladu se strategií udržitelného rozvoje

Název předmětu – marketing - 4. ročník

Výsledky vzdělávání	Učivo
<p>Žák:</p> <ul style="list-style-type: none">- umí objasnit úlohu marketingu- dovede vyjmenovat a charakterizovat marketingové koncepce- zná nástroje marketingu	<p>1. Úvod do marketingu – pojem marketing Základní podnikatelské koncepce Marketingový MIX (7P) - základní nástroje - nástavbové nástroje pro oblast služeb Marketingový trojúhelník Cíle na straně zákazníka a výrobce</p>
<ul style="list-style-type: none">- umí navrhnout marketingový plán- seznamuje se s přístupem konkurenčních firem, vyhodnocuje jejich silné a slabé stránky- umí vytvořit podnikové portfolio- specifikuje spotřební a průmyslový trh- dokáže stanovit marketingové cíle a rozpracovat do jednotlivých strategií	<p>2. Význam marketingu pro společnost, firmy a zákazníky Marketingový systém řízení Marketingové plánování Základní rozhodovací fáze - marketingová situační analýza (SWOT analýza) - analýza podnikového portfolia - trh a jeho okolí Marketingové cíle a strategie</p>
<ul style="list-style-type: none">- provádí jednoduchý průzkum trhu v jednotlivých krocích- umí sestavit dotazník- zná techniky sběru dat- umí identifikovat a charakterizovat spotřebitele- uvědomuje si rizika segmentace trhu, zná výhody segmentace trhu	<p>3. Marketingový výzkum Definování problému, plán výzkumu - zdroje a druhy informací Základní metody výzkumu – techniky sběru dat Výzkum spotřebitele - význam segmentace trhu, tržní zacílení a umístění - strategie pokrytí trhu</p>

<ul style="list-style-type: none"> - umí vyjádřit znaky produktu, jeho odlišnosti - rozpracuje produkt do jednotlivých úrovní - určí fáze životního cyklu u konkrétních produktů - umí upravit produkt dle reálných potřeb trhu - zvládne tvorbu produktu včetně jeho zavedení na trh 	<p>4. Produkt Produkt jako předmět Marketingová struktura výrobku Životní cyklus produktu</p> <ul style="list-style-type: none"> - diferenciacce produktu - vypouštění produktů ze sortimentu - vývoj a zavádění nových produktů
<ul style="list-style-type: none"> - vyhodnocuje chování prodejců - umí popsat distribuční kanály - aplikuje různé distribuční strategie - chápou maloobchodní prodej - rozliší formy prodeje u maloobchodu 	<p>5. Distribuce Distribuční kanály Distribuční strategie (tlaku, vtahování) Strategie výběru distribuční cesty Velkoobchod a jeho funkce Maloobchod</p>
<ul style="list-style-type: none"> - objasní stanovení cenových cílů - umí stanovit vhodnou úroveň ceny -zná omezující faktory ceny - odhadne reakci trhu na změnu ceny - spočítá, kdy začne firma tvořit zisk - určí metodu tvorby ceny -vysvětlí cenové změny, slevy a srážky 	<p>6. Cena Cena jako nástroj marketingového mixu Cíle firem při stanovení ceny Omezující faktory tvorby ceny Elasticita poptávky Analýza bodu zvratu Metody stanovení ceny Stanovení cen nových výrobků (penetrační oceňování, sbírání smetany)</p>
<ul style="list-style-type: none"> - dovede popsat principy marketingové komunikace - zná a umí použít nástroje komunikačního mixu - dokáže vytvořit efektivní komunikaci - umí posoudit reklamní média, orientuje se ve formách propagace - dokáže kreativně a účelně vytvořit propagační materiály pro oblast cestovního ruchu 	<p>7. Marketingová komunikace, podpora prodeje Základní nástroje komunikačního mixu Propagace – reklama, konkurence Publicita Průběh komunikačního procesu Cíle komunikace Katalog</p>
<ul style="list-style-type: none"> - dovede specifikovat odlišnosti marketingu služeb 	<p>8. Marketing prakticky – oblast služeb a cestovního ruchu</p>

<ul style="list-style-type: none"> - umí charakterizovat jednání a chování manažera a určit jeho autoritu - definuje vhodné a nevhodné styly řídicí práce - umí rozpoznat problematické zákazníky a aplikovat na ně odlišnou prodejní strategii -definuje jednotlivé typy temperamentu, dané vědomosti uplatňuje v praxi 	<p>9. Profil řídicího pracovníka</p> <p>Vlastnosti osobnosti Zásady práce Styly řízení Komunikace se svízelnými typy Typy temperamentu</p>
--	---

Název vyučovacího předmětu: PRÁVO

Obor vzdělání: 65-42-M/02 Cestovní ruch

Forma vzdělání: denní /dálková

Celkový počet vyučovacích hodin za studium: 66 / 20

Pojetí vyučovacího předmětu

Obecné cíle

Zajistit proces vytváření právního vědomí.

Umožnit žákům, aby si osvojili základy právního myšlení, orientovali se v nejpoužívanějších právních pojmech a dovedli aplikovat v praxi rozhodující právní vztahy a postupy právního jednání.

Žáci by měli získat kompetence v oblasti práce se zdroji právních informací, samostatně je vyhledávat, správně je interpretovat a využívat. Dále průběžně sledovat aktuální dění, především legislativní proces.

Charakteristika učiva

Předmět poskytuje přehled o systému práva a právním řádu ČR, utváří právní vědomí na potřebné úrovni a vede žáky k dodržování právních norem.

Žáci se učí orientovat v základních pramenech práva ústavního, občanského, obchodního, živnostenského, pracovního, trestního, rodinného a správního.

Předmět taktéž přispívá k přípravě žáků na přijímací řízení a studium na vysokých a vyšších odborných školách.

Učivo denního studia je rozvrženo do jednotlivých tematických celků podle právních odvětví v dotaci 2 týdenní vyučovací hodiny ve 3. ročníku.

Učivo dálkového studia je soustředěno do 3. ročníku v dotaci 20 vyučovacích hodin za rok.

Pojetí výuky

Výuka je vedena formou výkladu, prezentace v PowerPointu a diskuse, je využíváno názorných pomůcek.

Žáci jsou vedeni k samostatnosti, řeší problémové úlohy a pracují s Internetem, kde vyhledávají portály s právními informacemi.

Žáci také pracují s denním a odborným tiskem, ze kterého zpracovávají formou referátů aktuální informace z oblasti práva.

Výuka u dálkového studia probíhá v převážné míře formou konzultací, které jsou založené na samostudiu žáků. K tomu využívají e-learningový portál, doporučené internetové stránky, literaturu a další zdroje doporučené učiteli.

Hodnocení výsledků žáků

Po probrání jednotlivých celků jsou zadávány písemné testy a písemné práce.

Průběžným verbálním zkoušením se ověřuje převážně orientace v právních předpisech a jejich aplikace na konkrétní příklady a situace. Zde je kladen důraz na souvislost projevu a jeho věcnou správnost.

Součástí hodnocení je také individuální práce studentů – právní aktuality, prezentace, referáty.

Přínos k rozvoji klíčových kompetencí

Výuka práva je důležitou součástí občanského a společenskovedního vzdělání. Žáci využijí získané vědomosti a dovednosti při řešení problému právního a sociálního charakteru.

Komunikativní kompetence

vyjadřovat se přiměřeně účelu jednání a komunikační situaci v projevech mluvených i psaných a vhodně se prezentovat,
formulovat myšlenky srozumitelně a souvisle, v písemné podobě přehledně a jazykově správně,
aktivně se účastnit diskusí, formulovat a obhajovat své názory a postoje, respektovat názory druhých,
zpracovávat texty na běžná i odborná témata a různé pracovní materiály, dodržovat jazykové a stylistické normy a používat odbornou terminologii,
písemně zaznamenávat sdělované informace;

Personální kompetence a sociální kompetence

reálně posuzovat své fyzické a duševní možnosti, odhadovat výsledky svého jednání a chování v různých situacích,
efektivně se učit a pracovat, vyhodnocovat dosažené výsledky a pokrok,
využívat ke svému učení zkušeností jiných lidí, učit se i na základě zprostředkovaných zkušeností,
přijímat hodnocení svých výsledků a způsobu jednání i ze strany jiných lidí, adekvátně na ně reagovat, přijímat radu i kritiku,
dále se vzdělávat,
pracovat v týmu a podílet se na realizaci společných pracovních a jiných činností,
přijímat a odpovědně plnit svěřené úkoly;

Občanské kompetence a kulturní povědomí

odpovědné, samostatné, aktivní a iniciativní jednání,
dodržování zákonů, pravidel chování, jednání v souladu s morálními principy a uplatňování demokratického přístupu,
zájem o politické a společenské dění u nás i ve světě,
umění myslet kriticky, tvorba vlastního úsudku, schopnost diskuse s jinými lidmi;

Kompetence k pracovnímu uplatnění

mít přehled o možnostech uplatnění na trhu práce v daném oboru a povolání,
mít reálnou představu o pracovních, platových a jiných podmínkách v oboru a možnostech profesní kariéry, znát požadavky zaměstnavatelů na pracovníky a srovnávat je se svými předpoklady,
dokázat získávat a vyhodnocovat informace o pracovních nabídkách, využívat poradenských a zprostředkovatelských služeb,
umět vhodně komunikovat s potenciálními zaměstnavateli,
znát práva a povinnosti zaměstnavatelů a pracovníků,
osvojit si základní vědomosti a dovednosti potřebné pro rozvíjení vlastních podnikatelských aktivit;

Kompetence využívat prostředky ICT

pracovat s osobním počítačem a s dalšími prostředky informačních a komunikačních technologií,
pracovat s běžným základním a aplikačním programovým vybavením, učit se používat nový aplikační software,
získávat informace z otevřených zdrojů, zejména z Internetu,

pracovat s informacemi, a to především s využitím prostředků informačních a komunikačních technologií;

Řešení běžných pracovních i mimopracovních problémů a využití ICT

porozumět zadání úkolu nebo určit jádro problému, získat informace potřebné k řešení problému, navrhnout způsob řešení, popř. varianty řešení, a zdůvodnit jej, uplatňovat při řešení problémů různé metody myšlení, především logické, volit prostředky a způsoby (pomůcky, studijní literaturu, metody a techniky) vhodné pro splnění jednotlivých aktivit, využívat zkušeností a vědomostí nabytých dříve;

Průřezová témata

Předmět se dotýká průřezových témat Občan v demokratické společnosti, Informační a komunikační technologie, Člověk a životní prostředí a Člověk a svět práce.

Občan v demokratické společnosti:

Předmět rozvíjí znalosti a dovednosti žáků, které jsou potřebné pro odpovědné občanské rozhodování a jednání.

Žáci jsou vedeni k tomu, aby dokázali využívat nabyté právní znalosti a dovednosti k argumentaci v diskusích o problémech běžného občanského života.

V průběhu celé výuky se směřuje zejména k pěstování sebeodpovědnosti, hledání kompromisů mezi osobní svobodou a společenskou odpovědností a k budování odpovědnosti k majetku a jiným materiálním hodnotám.

Informační a komunikační technologie:

Žáci se učí vyhledávat informace pomocí Internetu, rozvíjet práci s informacemi a komunikačními prostředky, která je významná vzhledem k požadavkům dalšího studia.

Člověk a životní prostředí

Téma přispívá k rozvoji dovednosti aplikovat získané poznatky, přijímat odpovědnost za vlastní rozhodování a jednání a prosazovat trvale udržitelný rozvoj ve své pracovní činnosti.

Výuka je také zaměřena na odpovědnost za zdraví své i druhých, péče o veřejné zdraví v ČR, zabezpečení v nemoci, práva a povinnosti v případě nemoci nebo úrazu a bezpečnost zdraví při výkonu práce.

Člověk a svět práce

Při výuce jsou žáci vedeni k tomu, aby si průběžně uvědomovali význam učiva pro jejich úspěšné rozhodování o dalším vzdělávání a kariéře.

Cílem je naučit žáky vyhledávat a posuzovat informace o profesních příležitostech, orientovat se v nich a vytvářet si o nich základní představu.

Nutností je vysvětlit žákům základní aspekty pracovního poměru, práv a povinností zaměstnanců a zaměstnavatelů i základní aspekty soukromého podnikání, naučit je pracovat s příslušnými právními předpisy. Zorientovat žáky ve službách zaměstnanosti, přivést je k účelnému využívání jejich informačního zázemí.

Mezipředmětové vztahy:

Občanská nauka

Podnikatelský projekt

Praxe

Ekonomika

Informační a komunikační technologie

Písemná a elektronická korespondence

Realizace odborných kompetencí u denního studia

Právo - 3. ročník

Výsledky vzdělávání	Učivo
<p>Žák</p> <ul style="list-style-type: none">- vysvětlí základní pojmy,- vysvětlí uspořádání právního řádu, druhy právních předpisů a vztahy mezi nimi,- vyjmenuje základní právní odvětví včetně základních pramenů práva,- uvede příklady právních vztahů a jejich prvků,- vysvětlí rozdíl fyzické a právnické osoby,- vysvětlí, kdy je člověk způsobilý k právním úkonům,- chápe rozdíl mezi právní subjektivitou a způsobilostí k právním úkonům,- popíše rozdíl mezi platností a účinností právních předpisů,- uvede příklady právních odvětví a zařadí je do příslušných systémů práva.	<p>Teorie práva</p> <ul style="list-style-type: none">- základní právní pojmy (právo a spravedlnost, právní stát)- právní normy, právní řád, prameny práva- právní vztahy a právní úkony- právo veřejné a soukromé
<p>Žák</p> <ul style="list-style-type: none">- chápe Ústavu jako nejvyšší zákon státu a charakterizuje její obsah,- vyhledá v Ústavě ČR a Listině základních práv a svobod příslušné ustanovení,- charakterizuje subjekty státní moci a vysvětlí jejich funkci,- vyhledá na Internetu informace o jednotlivých subjektech státní moci,- zná základní informace o Parlamentu a Vládě ČR, pravomoci prezidenta republiky a popíše soustavu soudů v ČR,- zná základní principy právní ochrany občanů,- vyjmenuje a popíše všechny státní symboly.	<p>Ústavní právo</p> <ul style="list-style-type: none">- Ústava ČR- Listina základních práv a svobod

<p>Žák</p> <ul style="list-style-type: none"> - zná prameny občanského práva, - chápe zásady občanského práva, - popíše subjekty občanskoprávních vztahů, - vysvětlí pojem zastoupení a jeho druhy, - vysvětlí věcná práva a jejich druhy, - popíše, jaké závazky vyplývají z běžných smluv, a na příkladu ukáže možné důsledky vyplývající z neznalosti smlouvy včetně jejich všeobecných podmínek, - na příkladech rozliší podstatné a nepodstatné části smluv, - posoudí, kdy je možno odstoupit od smlouvy, - vysvětlí pojem odpovědnost, - uvede předpoklady dědictví a druhy dědění a vyhledá v občanském zákoníku právní úpravu dědění. 	<p>Občanské právo</p> <ul style="list-style-type: none"> - věcná práva (vlastnictví, právo v oblasti duševního vlastnictví) - závazkové právo, smlouvy - práva a povinnosti smluvních stran, odpovědnost - dědické právo
<p>Žák</p> <ul style="list-style-type: none"> - definuje, co je podnikání a kdo je jeho subjektem, - vysvětlí, co je a co není živnost, - uvede podmínky provozování živnosti, - charakterizuje jednotlivé druhy živností, - rozliší ohlašovací a koncesovanou živnost, - na příkladu ukáže postup získání živnostenského oprávnění, - vyhledá příslušná ustanovení v živnostenském zákoně, - vysvětlí pojem spotřebitel, - dovede hájit své spotřebitelské zájmy, např. podáním reklamace, - vysvětlí, jak správně postupovat při reklamaci. 	<p>Právní úprava podnikání</p> <ul style="list-style-type: none"> - živnostenské podnikání - živnosti a jejich druhy - podmínky provozování živnosti - živnostenské oprávnění - živnostenský rejstřík - ochrana spotřebitele

<p>Žák</p> <ul style="list-style-type: none"> - vysvětlí základní pojmy práva a dovede je správně používat, - orientuje se ve výpisu z obchodního rejstříku, - popíše a odliší založení a vznik, zrušení a zánik obchodní společnosti, - charakterizuje jednotlivé druhy obchodních společností a družstvo, - vysvětlí práva a povinnosti smluvních stran u konkrétní smlouvy, - rozliší podstatné a nepodstatné náležitosti vybraných smluv, - posoudí typové případy nekalé soutěže, - vyhledá příslušná ustanovení v obchodním zákoníku. 	<p>Obchodní právo</p> <ul style="list-style-type: none"> - pojem a prameny obchodního práva, vztah občanského a obchodního práva - základní pojmy obchodního zákoníku, obchodní rejstřík - obchodní společnosti – obecná charakteristika - veřejná obchodní společnost - komanditní společnost - společnost s ručením omezeným - akciová společnost - družstvo - hospodářská soutěž, nekalá soutěž - typy smluv
--	--

<p>Žák</p> <ul style="list-style-type: none"> - vysvětlí práva a povinnosti zaměstnance a zaměstnavatele, - popíše povinné i další náležitosti pracovní smlouvy, - odliší pracovní smlouvu a dohody o pracích konaných mimo pracovní poměr, - uvede způsoby skončení pracovněprávního vztahu, - na příkladech posoudí oprávněnost důvodů výpovědi a okamžitého zrušení pracovního poměru ze strany zaměstnavatele i zaměstnance, - zná systém odměny za práci a ví, ve kterých případech má nárok na náhradu mzdy, - vysvětlí systém náhrady škody a odpovědnosti za škody ze strany zaměstnavatele a zaměstnance, - zná zásady bezpečnosti práce a umí popsat zvláštnosti pracovních podmínek žen a mladistvých, - dovede posoudit vliv pracovních podmínek a povolání na své zdraví v dlouhodobé perspektivě a ví, jak by mohl kompenzovat jejich nežádoucí důsledky, - zná úlohu odborů a princip kolektivního vyjednávání, - vyhledá příslušnou právní úpravu v zákoníku práce. 	<p>Pracovní právo</p> <ul style="list-style-type: none"> - pojem a prameny pracovního práva - pracovněprávní vztahy a jejich účastníci - pracovní poměr - pracovní doba a doba odpočinku – přestávky v práci - dovolená na zotavenou - odpovědnost za škodu - práce konané mimo pracovní poměr - bezpečnost a ochrana zdraví při práci - odpovědnost za zdraví své i druhých, péče o veřejné zdraví v ČR – sociální a zdravotní systém, zabezpečení v nemoci - práva a povinnosti v případě nemoci nebo úrazu - kolektivní pracovní právo, odbory
<p>Žák</p> <ul style="list-style-type: none"> - zná základní rodinně právní předpisy a základní pojmy, - vysvětlí práva a povinnosti mezi manželi a mezi rodiči a dětmi, - uvede, kde lze nalézt informace nebo pomoc v problémech z rodinného práva, - zná formy náhradní rodičovské péče, - vyhledá příslušná ustanovení v zákoně o rodině. 	<p>Rodinné právo</p> <ul style="list-style-type: none"> - pojem a prameny rodinného práva - manželství – vznik, vztahy mezi manželi, zánik - vztahy mezi rodiči a dětmi, vyživovací povinnost - náhradní rodinná výchova - kriminalita páchaná na dětech

<p>Žák</p> <ul style="list-style-type: none"> - vysvětlí rozdíl mezi státní správou a samosprávou, - definují co je správní řízení a popíše jeho jednotlivé fáze, - na konkrétním případě demonstruje konkrétní správní vztah, - na příkladu ukáže postup při jednání se státní správou a postup projednávání přestupků. 	<p>Správní právo</p> <ul style="list-style-type: none"> - pojem a prameny správního práva - veřejná správa, státní správa a samospráva - správní řízení, řízení o přestupcích
<p>Žák</p> <ul style="list-style-type: none"> - odliší trestný čin od přestupku, - vysvětlí protiprávní jednání a právní následky trestní odpovědnosti, - zná kategorizaci trestní odpovědnosti a druhy trestů - diskutuje o alternativních trestech, o problémech kriminality a vězeňství, - objasní postupy vhodného jednání, stane-li se obětí nebo svědkem jednání, jako je šikana, lichva, korupce, násilí, vydírání, - popíše činnost policie, soudů, advokacie a notářství, - vyhledá příslušnou úpravu v trestním zákoně. 	<p>Trestní právo</p> <ul style="list-style-type: none"> - pojem, členění a prameny trestního práva - základní trestně právní pojmy - trestní odpovědnost - tresty a ochranná opatření - okolnosti, které vylučují trestnost - specifika trestné činnosti mladistvých - orgány činné v trestním řízení - soustava soudů v ČR - notáři, advokáti, soudci
<p>Žák</p> <ul style="list-style-type: none"> - zná prameny práva ES, - vysvětlí soudní systém ES, - umí vyjmenovat instituce EU a jejich základní náplň činnosti. 	<p>Mezinárodní právo</p> <ul style="list-style-type: none"> - právo ES a jeho prameny - soudní systém ES - instituce EU

Realizace odborných kompetencí u dálkového studia

Právo - 3. ročník dálkového studia

Výsledky vzdělávání	Učivo
<p>Žák</p> <ul style="list-style-type: none">- vysvětlí základní pojmy,- vysvětlí uspořádání právního řádu, druhy právních předpisů a vztahy mezi nimi,- vyjmenuje základní právní odvětví včetně základních pramenů práva,- uvede příklady právních vztahů a jejich prvků,- vysvětlí rozdíl fyzické a právnické osoby,- vysvětlí, kdy je člověk způsobilý k právním úkonům,- chápe rozdíl mezi právní subjektivitou a způsobilostí k právním úkonům,- popíše rozdíl mezi platností a účinností právních předpisů,- uvede příklady právních odvětví a zařadí je do příslušných systémů práva.	<p>Teorie práva</p> <ul style="list-style-type: none">- základní právní pojmy (právo a spravedlnost, právní stát)- právní normy, právní řád, prameny práva- právní vztahy a právní úkony- právo veřejné a soukromé
<p>Žák</p> <ul style="list-style-type: none">- chápe Ústavu jako nejvyšší zákon státu a charakterizuje její obsah,- vyhledá v Ústavě ČR a Listině základních práv a svobod příslušné ustanovení,- charakterizuje subjekty státní moci a vysvětlí jejich funkci,- vyhledá na Internetu informace o jednotlivých subjektech státní moci,- zná základní informace o Parlamentu a Vládě ČR, pravomoci prezidenta republiky a popíše soustavu soudů v ČR,- zná základní principy právní ochrany občanů,- vyjmenuje a popíše všechny státní symboly.	<p>Ústavní právo</p> <ul style="list-style-type: none">- Ústava ČR- Listina základních práv a svobod

<p>Žák</p> <ul style="list-style-type: none"> - zná prameny občanského práva, - chápe zásady občanského práva, - popíše subjekty občanskoprávních vztahů, - vysvětlí pojem zastoupení a jeho druhy, - vysvětlí věcná práva a jejich druhy, - popíše, jaké závazky vyplývají z běžných smluv, a na příkladu ukáže možné důsledky vyplývající z neznalosti smlouvy včetně jejich všeobecných podmínek, - na příkladech rozliší podstatné a nepodstatné části smluv, - posoudí, kdy je možno odstoupit od smlouvy, - vysvětlí pojem odpovědnost, - uvede předpoklady dědictví a druhy dědění a vyhledá v občanském zákoníku právní úpravu dědění. 	<p>Občanské právo</p> <ul style="list-style-type: none"> - věcná práva (vlastnictví, právo v oblasti duševního vlastnictví) - závazkové právo, smlouvy - práva a povinnosti smluvních stran, odpovědnost - dědické právo
<p>Žák</p> <ul style="list-style-type: none"> - definuje, co je podnikání a kdo je jeho subjektem, - vysvětlí, co je a co není živnost, - uvede podmínky provozování živnosti, - charakterizuje jednotlivé druhy živností, - rozliší ohlašovací a koncesovanou živnost, - na příkladu ukáže postup získání živnostenského oprávnění, - vyhledá příslušná ustanovení v živnostenském zákoně, - vysvětlí pojem spotřebitel, - dovede hájit své spotřebitelské zájmy, např. podáním reklamace, - vysvětlí, jak správně postupovat při reklamaci. 	<p>Právní úprava podnikání</p> <ul style="list-style-type: none"> - živnostenské podnikání - živnosti a jejich druhy - podmínky provozování živnosti - živnostenské oprávnění - živnostenský rejstřík - ochrana spotřebitele

<p>Žák</p> <ul style="list-style-type: none"> - vysvětlí základní pojmy práva a dovede je správně používat, - orientuje se ve výpisu z obchodního rejstříku, - popíše a odliší založení a vznik, zrušení a zánik obchodní společnosti, - charakterizuje jednotlivé druhy obchodních společností a družstvo, - vysvětlí práva a povinnosti smluvních stran u konkrétní smlouvy, - rozliší podstatné a nepodstatné náležitosti vybraných smluv, - posoudí typové případy nekalé soutěže, - vyhledá příslušná ustanovení v obchodním zákoníku. 	<p>Obchodní právo</p> <ul style="list-style-type: none"> - pojem a prameny obchodního práva, vztah občanského a obchodního práva - základní pojmy obchodního zákoníku, obchodní rejstřík - obchodní společnosti – obecná charakteristika - veřejná obchodní společnost - komanditní společnost - společnost s ručením omezeným - akciová společnost - družstvo - hospodářská soutěž, nekalá soutěž - typy smluv
--	--

<p>Žák</p> <ul style="list-style-type: none"> - vysvětlí práva a povinnosti zaměstnance a zaměstnavatele, - popíše povinné i další náležitosti pracovní smlouvy, - odliší pracovní smlouvu a dohody o pracích konaných mimo pracovní poměr, - uvede způsoby skončení pracovněprávního vztahu, - na příkladech posoudí oprávněnost důvodů výpovědi a okamžitého zrušení pracovního poměru ze strany zaměstnavatele i zaměstnance, - zná systém odměny za práci a ví, ve kterých případech má nárok na náhradu mzdy, - vysvětlí systém náhrady škody a odpovědnosti za škody ze strany zaměstnavatele a zaměstnance, - zná zásady bezpečnosti práce a umí popsat zvláštnosti pracovních podmínek žen a mladistvých, - dovede posoudit vliv pracovních podmínek a povolání na své zdraví v dlouhodobé perspektivě a ví, jak by mohl kompenzovat jejich nežádoucí důsledky, - zná úlohu odborů a princip kolektivního vyjednávání, - vyhledá příslušnou právní úpravu v zákoníku práce. 	<p>Pracovní právo</p> <ul style="list-style-type: none"> - pojem a prameny pracovního práva - pracovněprávní vztahy a jejich účastníci - pracovní poměr - pracovní doba a doba odpočinku – přestávky v práci - dovolená na zotavenou - odpovědnost za škodu - práce konané mimo pracovní poměr - bezpečnost a ochrana zdraví při práci - odpovědnost za zdraví své i druhých, péče o veřejné zdraví v ČR – sociální a zdravotní systém, zabezpečení v nemoci - práva a povinnosti v případě nemoci nebo úrazu - kolektivní pracovní právo, odbory
<p>Žák</p> <ul style="list-style-type: none"> - zná základní rodinně právní předpisy a základní pojmy, - vysvětlí práva a povinnosti mezi manželi a mezi rodiči a dětmi, - uvede, kde lze nalézt informace nebo pomoc v problémech z rodinného práva, - zná formy náhradní rodičovské péče, - vyhledá příslušná ustanovení v zákoně o rodině. 	<p>Rodinné právo</p> <ul style="list-style-type: none"> - pojem a prameny rodinného práva - manželství – vznik, vztahy mezi manželi, zánik - vztahy mezi rodiči a dětmi, vyživovací povinnost - náhradní rodinná výchova

<p>Žák</p> <ul style="list-style-type: none"> - odliší trestný čin od přestupku, - vysvětlí protiprávní jednání a právní následky trestní odpovědnosti, - zná kategorizaci trestní odpovědnosti a druhy trestů - diskutuje o alternativních trestech, o problémech kriminality a vězeňství, - objasní postupy vhodného jednání, stane-li se obětí nebo svědkem jednání, jako je šikana, lichva, korupce, násilí, vydírání, - popíše činnost policie, soudů, advokacie a notářství, - vyhledá příslušnou úpravu v trestním zákoně. 	<p>Trestní právo</p> <ul style="list-style-type: none"> - pojem, členění a prameny trestního práva - základní trestně právní pojmy - trestní odpovědnost - tresty a ochranná opatření - okolnosti, které vylučují trestnost - specifika trestné činnosti mladistvých - orgány činné v trestním řízení - soustava soudů v ČR
---	--

Název vyučovacího předmětu: Praxe

Obor vzdělání: 65-42-M/02 Cestovní ruch

Forma vzdělání: denní / dálkové

Celkový počet vyučovacích hodin za studium: 186/ 10

Pojetí vyučovacího předmětu

Obecné cíle

Obecným cílem předmětu je:

doplnit teoretickou výuku většiny předmětů nácvikem praktických činností ve školním prostředí s výrazným propojením s prostředím reálným,
prakticky rozvíjet komunikační, odborné a personální kompetence žáků,
prakticky aplikovat využití komunikačních prostředků, zejména telefonu a výpočetní techniky,
prakticky propojit dovednosti žáků z ostatních odborných předmětů,
posílit organizační schopnosti žáků a jejich samostatnost,
posílit sebekontrolu žáků,
posílit dovednost pracovat v týmu,
posílit dovednost žáků samostatně získávat potřebné informace z dostupných zdrojů, tj. z odborné literatury, průvodců, map či sítě internet.

Charakteristika učiva

Učivo praxe využívá znalostí a dovedností žáků, které získali v ostatních předmětech, zejména v odborných a přírodně-matematických. Tyto dovednosti propojuje do funkčního celku a vytváří tak významnou část profilu absolventa. Propojením s reálným prostředím určitým způsobem nahrazuje praxi v odborných subjektech. Vzhledem k rozsahu a pestrosti učiva přináší žákům srovnatelné možnosti jako jejich praxe v reálných subjektech cestovního ruchu. Žáci se učí plnit určité role (průvodce, účetní, ředitel subjektu), rozhodovat se a nést za svá rozhodnutí odpovědnost.

Žáci v 1. – 3. ročníku vykonávají – v rozsahu 2 týdny za rok – souvislou odbornou praxi v různých subjektech služeb, jako jsou cestovní kanceláře a agentury, hotely, lázně, banky, pojišťovny a dalších státních či soukromých zařízení. Během praxe v cestovních kancelářích se tak seznamují s praktickými činnostmi, které znají v teoretickém duchu z odborných hodin ze školy, jako např. organizací zařízení, rezervací a prodejem zájezdů, doplňkovými službami či prací s informačními systémy.

Předmět zasahuje do vzdělávacích oblastí služby cestovního ruchu a vzdělávání pro zdraví.

Pojetí výuky

Výuka je prováděna teoreticky v odborných učebnách přímo ve škole a prakticky na různých pracovištích během souvislé odborné praxe, kterou studenti vykonávají v 1. – 3. ročníku v rozsahu 2 týdnů. Náplň práce je záležitostí na konkrétním zaměření subjektu. Všeobecně je to administrativní činnost, zlepšení technických a komunikačních dovedností, poznání chodu reálného subjektu. Nejčastějšími subjekty jsou cestovní kanceláře a agentury, ubytovací zařízení a subjekty související s průvodcovskou činností (hrady, zámky, muzea ..). Úkoly na praxi - viz. příloha č. 2.

Výuka u dálkového studia probíhá v převážné míře formou konzultací, které jsou založené na samostudiu žáků. K tomu využívají e-learningový portál, doporučené internetové stránky, literaturu a další zdroje doporučené učiteli.

Hodnocení výsledků žáků

Učitel praxe hodnotí dosažený stupeň vědomostí a odbornosti žáka po absolvování jednotlivých bloků ve výuce či po absolvování souvislé praxe v subjektech CR po předložení všech požadovaných dokumentů. Znamka z odborné praxe je součástí hodnocení předmětu praxe v daném ročníku.

Přínos k rozvoji klíčových kompetencí

V předmětu praxe jsou rozvíjeny klíčové kompetence žáků, které v předchozím vzdělávání získali především ve výuce předmětů technika cestovního ruchu, průvodcovství, zeměpis a zeměpis cestovního ruchu. Během odborné praxe se komplexně utvářejí osobnostní, komunikativní a odborné kompetence budoucích manažerů, kteří si tak osvojují kompetence k pracovnímu uplatnění, aplikují základní matematické postupy při řešení praktických úkolů, efektivně pracují s komunikačními a informačními technologiemi, řeší pracovní problémy a plní pracovní úkoly v týmu.

Komunikativní kompetence

Žáci se dovedou vyjadřovat ústně i písemně, dokážou zpracovávat různé písemné materiály, vysvětlovat, hodnotit je a vysvětlovat a číst text s porozuměním. Své myšlenky dovedou formulovat jasně a srozumitelně podle zásad spisovného jazyka či zásad společenského chování.

Personální kompetence a sociální kompetence

Personální dovednosti a návyky získané během hodin praxe: zdokonalování vlastního učení a výkonnosti, dovednost pracovat s druhými lidmi a přijímat odpovědnost za své činy.

Dovednosti řešit problémy a krizové situace, analyzovat příčiny, které k tomu vedly a vybírat řešení těchto krizových situací.

Sociální kompetence: žáci jsou schopni pracovat ve skupině, v týmu, zodpovědně plnit zadané příkazy a pracovní úkoly. Z kultury osobního projevu vědí, jak předcházet konfliktním situacím a jakým způsobem přistupovat k ostatním lidem.

Kompetence k učení

Žáci získají pozitivní vztah k učení a vzdělávání se,

Dokážou si vytvořit vhodné podmínky pro studium

Umí efektivně vyhledávat a zpracovávat informace

Dokážou porozumět mluvenému projevu a jsou schopni si pořizovat poznámky.

Kompetence k řešení problémů

Žáci jsou schopni porozumět zadanému úkolu, určit jeho podstatu, získat potřebné informace k jeho řešení, navrhnout podrobný, přesný a správný postup řešení a zdůvodnit tento výběr.

Žáci jsou schopni spolupracovat při řešení problému s jinými lidmi, dokážou pracovat ve skupině.

Občanské kompetence a kulturní povědomí

Žáci jsou schopni jednat odpovědně a samostatně jak ve vlastní prospěch, tak také ve prospěch skupiny či pracovního týmu, dodržují zákony, respektují právo a svobodu vyjádření názorů každého člověka.

Žáci si uvědomují příslušnost k národu, odhalují diskriminační tendence.

Žáci podporují kulturní, společenské a národopisné hodnoty regionu, ve kterém žijí, státu či světové kultury.

Kompetence k pracovnímu uplatnění

Žáci mají kladný postoj k získanému typu vzdělání, dokážou jej vhodně a správně doplňovat, případně přizpůsobovat aktuální životní situaci.

Žáci mají přehled o možnostech uplatnění na trhu práce, pracovních, platových a dalších podmínkách v cestovním ruchu.

Žáci dokážou vhodně komunikovat se zaměstnavateli, prezentovat vhodnou formou svoje názory a osobní cíle a znají základní práva a povinnosti zaměstnanců a zaměstnavatelů.

Kompetence využívat prostředky ICT

Žáci dokážou běžným způsobem pracovat s výpočetní technikou, používat tiskárny a kopírky, pracují se základním softwarovým vybavením, dokážou využívat informačních zdrojů sítě internet, používat elektronickou poštu.

Žáci si uvědomují nutnost ověřovat autentičnost či pravost materiálů a informací získaných ze sítě internet.

Průřezová témata

Občan v demokratické společnosti:

Žáci rozvíjí zejména komunikativní a personální kompetence a kompetence k řešení problémů.

Žáci se během souvislé praxe naučí pracovat v jiném kolektivu, než pouze ve školní třídě, naučí se respektovat hierarchii v kolektivu, řeší běžné, ale také krizové situace a dodržují etické a společenské normy dané v konkrétním zařízení.

Informační a komunikační technologie:

Žák dokáže pracovat na počítači, aktivně vyhledává různé informace na internetu, dokáže posoudit autentičnost takovýchto zdrojů a použít je při odborném vzdělávání, dokáže pracovat s různými programy, editory a prezentacemi.

Člověk a životní prostředí

vliv cestovního ruchu na krajinu a životní prostředí
ekonomické využívání surovin, energií a dopravních prostředků
ochrana životního prostředí
nakládání s odpady a zásady správné recyklace

Člověk a svět práce

Žák se orientuje ve světě práce – dokáže vyhledat nabídku pracovních míst, reagovat na ni, zná pracovní-právní prostředí, základy práva a zákoník práce.

Mezipředmětové vztahy:

zeměpis
zeměpis cestovního ruchu
právo
ekonomika
kultura osobního projevu
informační a komunikační technika
příprava podnikatelského podniku
technika cestovního ruchu
průvodcovství

Realizace odborných kompetencí u denního studia

Praxe - 1. ročník (vzdělávání pro zdraví -2 h, služby CR-31 h)

Výsledky vzdělávání	Učivo
Žák <ul style="list-style-type: none">- zná podmínky předmětu Praxe- zná podmínky udělení průvodcovských zkoušek- dodržuje ustanovení týkající se BOZP a PO	Podmínky předmětu Praxe, teoretická příprava na průvodcovské zkoušky
Žák <ul style="list-style-type: none">- poskytne základní první pomoc- popíše činnost a strukturu integrovaného záchranného systému- zná, jak se zachovat při dopravní nehodě	Ochrana člověka při mimořádných situacích Základy první pomoci Integrovaný záchranný systém
Žák <ul style="list-style-type: none">- prezentuje z paměti před třídou náhodně vybrané téma- kriticky posoudí svůj výkon po shlédnutí videoprezentace	Rétorické cvičení Prezentace na vybrané téma Práce s kamerou a rozborů výkonů
Žák <ul style="list-style-type: none">- používá různé informační zdroje pro zpracování zadaného tématu- je schopen připravit prezentovat dané téma	Příprava na vánoční zájezd Zadání prezentovaných témat Práce s odbornou literaturou, průvodci a internetem
Žák <ul style="list-style-type: none">- sdělí funkci a význam organizace- vymezí rozdíly mezi kulturní a přírodní památkou a uvede příklady- vyjmenuje a nalezne v mapě památky UNESCO v České republice	Památky Unesco v ČR Organizace Unesco Prezentace jednotlivých památek
Žák <ul style="list-style-type: none">- je schopen vyhledat významné atraktivitu CR c České republice i ve světě- pracuje s moderními geografickými nástroji	Práce s mapou a atlasem Vyhledávání atraktivit CR Využití ICT v geografii
Žák <ul style="list-style-type: none">- používá různé informační zdroje pro zpracování zadaného tématu	Příprava na tematický zájezd Zadání prezentovaných témat

- je schopen připravit prezentovat dané téma	Práce s odbornou literaturou, průvodci a internetem
Žák - je schopen absolvovat odbornou praxi	Příprava na praxi v subjektech CR Zadání úkolů na odbornou praxi
Žák - vyhodnotí přínos odborné praxe - vypracuje úkoly zadané vyučujícím praxe	Vyhodnocení praxe v subjektech CR
Žák - používá moderní prostředky ICT pro práci v cestovním ruchu - vyhledá dopravní spojení	Práce s internetovými zdroji Vyhledávání dopravních spojení Elektronické katalogy CK

Praxe - 2. ročník (vzdělávání pro zdraví -2 h, služby CR- 31 h)

Výsledky vzdělávání	Učivo
<p>Žák</p> <ul style="list-style-type: none"> - zná podmínky předmětu Praxe - zná podmínky udělení průvodcovských zkoušek - dodržuje ustanovení týkající se BOZP a PO 	<p>Podmínky předmětu Praxe, podmínky průvodcovské zkoušky</p>
<p>Žák</p> <ul style="list-style-type: none"> - diskutuje o živelních katastrofách, jež mohou ohrozit bezpečnost během zájezdu - popíše úlohu státu a místní samosprávy při ochraně zdraví a životů obyvatel 	<p>Ochrana člověka při mimořádných situacích Zemětřesení, sopečná činnost, povodně Modelové situace v CR</p>
<p>Žák</p> <ul style="list-style-type: none"> - prezentuje z paměti před třídou náhodně vybrané téma - kriticky posoudí svůj výkon po zhlédnutí videoprezentace 	<p>Rétorické cvičení Prezentace na vybrané téma Práce s kamerou a rozbor výkonů</p>
<p>Žák</p> <ul style="list-style-type: none"> - používá různé informační zdroje pro zpracování zadaného tématu - je schopen připravit prezentovat dané téma 	<p>Příprava na vánoční zájezd Zadání prezentovaných témat Práce s odbornou literaturou, průvodci a internetem</p>
<p>Žák</p> <ul style="list-style-type: none"> - vytvoří originál ročníkové práce na zadané téma - aplikuje znalosti z odborných předmětů k vytvoření ročníkové práce - samostatně vytvoří trasování, harmonogram, itinerář, seznam účastníků, zasedací pořádek do autokaru, ubytovací rozdělovník do ubytovacího zařízení, excerpční lístek - pomocí výpočetní techniky navrhne propagační leták a vytvoří katalogový list - stanoví cenu zájezdu učitelem popsaným kalkulačním způsobem 	<p>Tvorba ročníkové práce – domácí zájezd zadání práce trasování harmonogram itinerář seznam účastníků zasedací pořádek v autokaru ubytovací rozdělovník excerpční lístek propagační leták katalogový list kalkulace zájezdu – cvičné příklady</p>

<ul style="list-style-type: none"> - pracuje s odbornou literaturou, průvodci, mapami a atlasy a sítí internet 	
<p>Žák</p> <ul style="list-style-type: none"> - používá různé informační zdroje pro zpracování zadaného tématu - je schopen připravit prezentovat dané téma 	<p>Příprava na tematický zájezd a na zájezd do Kutné Hory Zadání prezentovaných témat Práce s odbornou literaturou, průvodci a internetem</p>
<p>Žák</p> <ul style="list-style-type: none"> - je schopen absolvovat odbornou praxi 	<p>Příprava na praxi v subjektech CR Zadání úkolů na odbornou praxi</p>
<p>Žák</p> <ul style="list-style-type: none"> - vyhodnotí přínos odborné praxe - vypracuje úkoly zadané vyučujícím praxe 	<p>Vyhodnocení praxe v subjektech CR</p>

Praxe - 3. ročník(vzdělávání pro zdraví -3 h, služby CR- 63 h)

Výsledky vzdělávání	Učivo
<p>Žák</p> <ul style="list-style-type: none"> - diskutuje o živelních katastrofách, jež mohou ohrozit bezpečnost turistů během zájezdu 	<p>Ochrana člověka při mimořádných situacích</p> <ul style="list-style-type: none"> povodně zemětřesení laviny
<p>Žák</p> <ul style="list-style-type: none"> - provádí ostatní žáky po předem zvolených, zaniklých atraktivitách města a poskytuje výklad průvodce 	<p>Zaniklé atraktivity města Pardubic – průvodcovská činnost po městě</p>
<p>Žák</p> <ul style="list-style-type: none"> - vytvoří originál ročníkové práce na zadané téma - aplikuje znalosti z odborných předmětů k vytvoření ročníkové práce - samostatně vytvoří trasování, harmonogram, itinerář a excerpční lístek - pomocí výpočetní techniky navrhne propagační leták a vytvoří katalogový list - stanoví cenu zájezdu učitelem popsaným kalkulačním způsobem - vysvětlí rozdíly ve výpočtu mezi domácím a zahraničním zájezdem - pracuje s odbornou literaturou, průvodci, mapami a atlasy a sítí internet 	<p>Tvorba ročníkové práce – zahraniční zájezd</p> <ul style="list-style-type: none"> zadání práce harmonogram itinerář excerpční lístek propagační leták katalogový list kalkulace zájezdu – cvičný příklad domácího CR – opakování ze 2. ročníku kalkulace zájezdu – cvičné příklady zahraničního CR, rozdíly ve výpočtech
<p>Žák</p> <ul style="list-style-type: none"> - ve skupině vytvoří trasu možného dvoudenního zájezdu - sestaví harmonogram zájezdu - pracuje s odbornou literaturou, mapami a (auto)atlasy 	<p>Praha a střední Čechy</p> <ul style="list-style-type: none"> práce ve skupinách s odbornou literaturou
<p>Žák</p> <ul style="list-style-type: none"> - hovoří o problémech, které trápí obyvatelstvo současného světa - vybaví si válečné konflikty, které se odehrály v posledním století 	<p>Globální problémy současného světa</p> <ul style="list-style-type: none"> demografické problémy válečné konflikty

<p>Žák</p> <ul style="list-style-type: none"> - dokáže s minimem času na přípravu hovořit o vylosovaném tématu před třídou - komentuje svůj projev podle videoprezentace 	<p>Rétorické cvičení</p> <p>hovoření s minimálním časem na rozmyšlení o vylosovaném tématu natáčení projevu na video rozbor videa</p>
<p>Žák</p> <ul style="list-style-type: none"> - vytvoří dvoudenní výlet ve spolupráci se spolužáky ve skupině - prezentuje ostatním skupinám navržený výlet 	<p>Jižní Morava</p> <p>prezentace regionu jako destinace CR</p>
<p>Žák</p> <ul style="list-style-type: none"> - popíše vylosované téma jako výklad průvodce - pracuje s odbornou literaturou 	<p>Příprava na zahraniční zájezd</p> <p>zadání témat prezentace dané lokality formou videa</p>
<p>Žák</p> <ul style="list-style-type: none"> - pojmenuje úkoly, které jsou nutné k úspěšnému zvládnutí odborné praxe v subjektech CR 	<p>Příprava na odbornou praxi v subjektech CR</p> <p>zadání úkolů a informací praxe v subjektech CR vyhodnocení</p>
<p>Žák</p> <ul style="list-style-type: none"> - dokáže na mapě pomocí pravítka a měřítky mapy vypočítat vzdálenost mezi dvěma body - nakreslit výškový profil daného úseku - charakterizovat význam mapových značek 	<p>Práce s mapami</p> <p>měření vzdálenosti měření převýšení terénu v mapě znázornění mapových značek</p>

Praxe - 4. ročník (vzdělávání pro zdraví -2 h, služby CR- 52 h)

Výsledky vzdělávání	Učivo
<p>Žák</p> <ul style="list-style-type: none"> - reprodukuje termín terorismus - označí problémové regiony - v atlasu a na mapě ukáže nejvýznamnější ohniska napětí 	<p>Ochrana člověka při mimořádných situacích</p> <p>Terorismus chemické zbraně atomové zbraně biologické zbraně</p>
<p>Žák</p> <ul style="list-style-type: none"> - vysvětlí jednotlivé druhy otázek používané během dotazníkového šetření - aplikuje poznatky na návrh konceptu - dokáže vyhodnotit odevzdané dotazníky - prezentuje výsledky dotazníkového šetření vhodnou formou 	<p>Dotazníkové šetření</p> <p>druhy a návrhy otázek vypracování konceptů dotazníku vyhodnocení a prezentace</p>
<p>Žák</p> <ul style="list-style-type: none"> - vysvětlí pojem statistika, objasní k čemu a kdy se používá - popíše základní statistické pojmy (jednotky, soubor a vlastnosti) - vysvětlí, jak se správně postupuje při statistických pracích - vypočítá základní střední hodnoty daného souboru - posoudí, kdy se používá praktické statistiky v cestovním ruchu 	<p>Statistika</p> <p>úkoly statistické pojmy etapy statistických prací střední hodnoty statistika CR</p>
<p>Žák</p> <ul style="list-style-type: none"> - dokáže vysvětlit jednotlivé etapy při zpracování kongresové turistiky - vyhodnotí a vyúčtuje proběhlou akci 	<p>Zpracování kongresové turistiky</p> <p>plánování realizace kontrola a vyhodnocení vyúčtování</p>
<p>Žák</p> <ul style="list-style-type: none"> - uvede seznam zdrojů, odkud lze získat informace vedoucí k dosažení volné pracovní pozice - reaguje na nabízený inzerát 	<p>Příprava na pracovní poměr</p> <p>poptávka po práci reakce na inzerát životopis – strukturovaný a volný</p>

<ul style="list-style-type: none"> - porovná obsah strukturovaného a volného životopisu - vytvoří modelovou situaci pro přijetí člověka do cestovní kanceláře 	<p>obsazování volných pracovních pozic nabídka na trhu práce přijímací pohovor</p>
<p>Žák</p> <ul style="list-style-type: none"> - vytvoří prezentaci na dané téma, doplní obrazovou dokumentací a vlastním průvodcovským výkladem - pracuje s odbornou literaturou, průvodci, mapami, atlasy a internetem 	<p>Prezentace vybraných destinací CR</p> <p>Střední Evropa Jižní Evropa Západní Evropa Severní Evropa Rusko Severní Amerika Střední Amerika Jižní Amerika Jihozápadní Asie Jižní Asie Východní Asie Severní Afrika Jižní Afrika Austrálie</p>
	<p>Praktická příprava k maturitě závěrečné shrnutí učiva</p>

Realizace odborných kompetencí u dálkového studia

Praxe - 5. ročník

Výsledky vzdělávání	Učivo
<p>Žák</p> <ul style="list-style-type: none">- dokáže podle zadání, znalostí, zkušeností a dovedností z jiných předmětů zpracovat ročníkovou práci na téma: Několikadenní zájezd po České republice- dokáže vypracovat harmonogram- posoudí možnosti dopravy účastníků během zájezdu- pracuje s autoatlasem a mapami- zobecní informace z odborné literatury a průvodců k dosažení souboru nutného pro sestavení excerpčního lístku- vytvoří tabulku s excerpčním lístkem a zaznamená do ní informace získané z odborné literatury- sestaví ubytovací rozdělovník a zasedací pořádek do autokaru- ve spolupráci s odbornou literaturou, průvodci a informacemi z internetu vypracuje výklad průvodce- na základě znalostí a dovedností z výpočetní techniky a práci s internetem vytvoří katalogový list a leták- zpracuje kalkulaci ročníkové práce	<p>Zpracování ročníkové práce – tématický zájezd realizovaný na území České republiky</p> <ul style="list-style-type: none">- zadání ročníkové práce- harmonogram- itinerář- excerpční lístek- zasedací pořádek- ubytovací rozdělovník- výklad průvodce- katalogový list- leták- práce s mapami- kalkulace ročníkové práce – cvičné příklady

Název vyučovacího předmětu: Technika cestovního ruchu

Obor vzdělání: 65-42-M/02 Cestovní ruch

Forma vzdělání: denní / dálkové

Celkový počet vyučovacích hodin za studium: 186/ 60

Pojetí vyučovacího předmětu

Obecné cíle

Hlavním cílem předmětu technika cestovního ruchu je komplexně seznámit žáky s odvětvím cestovního ruchu. Žáci budou schopni vyhodnocovat předpoklady pro rozvoj cestovního ruchu, seznámí se s historickým vývojem cestovního ruchu, aktuálními trendy, právní úpravou cestovního ruchu, vlivy cestovního ruchu na různé sféry života. Podrobně budou probrány jednotlivé služby cestovního ruchu, zvláštní důraz je kladen na provoz cestovní kanceláře a řízení hotelového provozu. Zvláštní důraz je kladen na propojení znalostí a dovedností s příbuznými předměty, především s průvodcovstvím, zeměpisem cestovního ruchu a praxí. Neméně důležitým cílem je směřování žáků k ekologickému myšlení ve službách cestovního ruchu – aplikace dlouhodobě udržitelného cestovního ruchu.

Charakteristika učiva

Předmět technika cestovního ruchu je vyučován ve druhém (66 hod.), ve třetím (66 hod.) a ve čtvrtém (54. hod) ročníku. Učivo je vhodně rozděleno na jednotlivé tématické celky. Ty jsou seřazeny za sebou seřazeny i s přihlédnutím na příbuzné předměty. Učivo vychází z odborných publikací, odborných periodik a z internetových zdrojů.

Pojetí výuky

Výuka předmětu je vedena převážně formou přednášky. Důraz při výkladu je kladen na praktické příklady z domácího i zahraničního cestovního ruchu. Vhodně jsou do výuky vloženy – samostatná práce, referáty, diskuse nad aktuálním problémem, práce s odbornou literaturou nebo časopisem.

Výuka u dálkového studia probíhá v převážné míře formou konzultací, které jsou založené na samostudiu žáků. K tomu využívají e-learningový portál, doporučené internetové stránky, literaturu a další zdroje doporučené učiteli.

Hodnocení výsledků žáků

Hodnocení žáků probíhá formou testů a ústního zkoušení. Doplňkově pak pomocí samostatných prací, referátů a aktivity studentů.

Přínos k rozvoji klíčových kompetencí

Komunikativní kompetence

Žáci se aktivně účastní diskusí, formulují a obhajují své názory a postoje. Zpracují pracovní dokumenty i souvislé texty na běžná i odborná témata. Jsou motivováni k výuce a využití cizího jazyka.

Personální kompetence a sociální kompetence

Žáci umí přijímat a odpovědně plnit svěřené úkoly. Jsou schopni pracovat v týmu a podílet se na realizaci společných pracovních a jiných činnostech, ověřovat si získané poznatky, kriticky zvažovat názory, postoje a jednání jiných lidí.

Kompetence k učení

Žáci uplatňují různé způsoby práce s textem, umí efektivně vyhledávat a zpracovávat informace. Poslouchají mluvené projevy - přednášku a pořizují si poznámky. Znají možnosti svého dalšího vzdělávání a zaměstnání, zejména v oboru cestovního ruchu.

Kompetence k řešení problémů

Žáci volí prostředky a způsoby vhodné pro splnění jednotlivých aktivit, využívají zkušeností a vědomostí nabytých dříve. Spolupracovat při řešení problémů s jinými lidmi (týmové řešení).

Občanské kompetence a kulturní povědomí

Žáci se zajímají aktivně o politické a společenské dění u nás a ve světě. Chápu význam životního prostředí pro člověka a jednájí v duchu udržitelného rozvoje. Uznávají tradice a hodnoty svého národa, chápu jeho minulost i současnost v evropském a světovém kontextu. Podporují hodnoty místní, národní, evropské i světové kultury a mají k nim vytvořen pozitivní vztah.

Kompetence k pracovnímu uplatnění

Mají přehled o možnostech uplatnění na trhu práce v cestovním ruchu. Mají reálnou představu o pracovních, platových a jiných podmínkách v oboru a o požadavcích zaměstnavatelů na pracovníky. Rozumět podstatě a principům podnikání v oblasti cestovního ruchu.

Kompetence využívat prostředky ICT

Žáci získávají informace z otevřených zdrojů, zejména pak s využitím celosvětové sítě Internet. Pracují s informacemi z různých zdrojů nesenými na různých médiích (tištěných, elektronických, audiovizuálních), a to i s využitím prostředků informačních a komunikačních technologií. Uvědomují si nutnost posuzovat rozdílnou věrohodnost různých informačních zdrojů a kriticky přistupují k získaným informacím.

Odborné kompetence

Žáci jsou schopni

Organizovat, zabezpečovat a poskytovat jednotlivé služby cestovního ruchu.

Připravovat podklady pro tvorbu produktů cestovního ruchu, sestavovat nabídku pro různé druhy a formy cestovního ruchu a pro různé skupiny klientů.

Využívat informační technologie při vyhledávání a poskytování informací ve službách cestovního ruchu.

Nabízet a poskytovat ubytovací služby.

Organizovat a vykonávat činnosti recepce a koordinovat je s činnostmi ostatních úseků.

Účinně prezentovat služby hotelu a ostatních kategorií turistického ubytování.

Vykonávat obchodně podnikatelské aktivity ve službách cestovního ruchu

Orientovat se v obchodně - podnikatelských aktivitách subjektů cestovního ruchu a v právních aspektech podnikání v cestovním ruchu.

Zajišťovali základní operace personálního řízení

Kalkulovat ceny produktů a služeb.

Využívali marketingové nástroje k sestavení nabídky a propagaci produktů a služeb cestovního ruchu

Průřezová témata

Občan v demokratické společnosti:

Přínos předmětu technika cestovního ruchu je především v následujících oblastech

Osobnost a její rozvoj

Společnost – jednotlivec a společenské skupiny, kultura, náboženství

Politika, soudobý svět

Masová média

Odpovědnost, tolerance

Informační a komunikační technologie:

Přínos předmětu technika cestovního ruchu je především v následujících oblastech

Žáci pracují s informacemi a s komunikačními prostředky.

Používají základní a aplikační programové vybavení počítače, a to nejen pro účely uplatnění se v praxi, ale i pro potřeby dalšího vzdělávání.

Člověk a životní prostředí

Přínos předmětu technika cestovního ruchu je především v následujících oblastech

Formativní, zaměřené zejména na vytváření hodnot a postojů ve vztahu k životnímu prostředí (etických, citových, estetických apod.).

Člověk a svět práce

Přínos předmětu technika cestovního ruchu je především v následujících oblastech

Identifikace a formulování vlastních priorit.

Práce s informacemi, vyhledávání, vyhodnocování a využívání informací.

Odpovědné rozhodování na základě vyhodnocení získaných informací.

Mezipředmětové vazby

Předmět technika cestovního ruchu je propojen s předměty praxe, průvodcovství a zeměpisem cestovního ruchu.

V pracovním uplatnění v oblasti cestovního ruchu jsou nutné komplexní znalosti z výše uvedených předmětů.

Realizace odborných kompetencí u denního studia

Technika cestovního ruchu - 2. ročník (společenskovední vzdělávání – 6 h)

Výsledky vzdělávání	Učivo
<p>- vysvětlí základní úkoly a povinnosti organizace při zajišťování BOZP</p> <p>- uvede příklady bezpečnostních rizik poskytne první pomoc při úrazu na pracovišti, poskytne první pomoc</p> <p>- uvede povinnosti pracovníka i zaměstnavatele v případě pracovního úrazu</p>	<p>Bezpečnost a ochrana zdraví při práci, hygiena práce, požární prevence.</p> <p>Bezpečnost technických zařízení</p>
<p>- charakterizuje cestovní ruch a jeho specifika;</p> <p>- rozlišuje druhy a formy cestovního ruchu;</p> <p>- určí základní podmínky pro rozvoj cestovního ruchu;</p> <p>- sleduje trendy a posoudí využívání moderních forem cestovního ruchu;</p> <p>- vysvětlí hospodářský a kulturně-politický přínos cestovního ruchu;</p>	<p>Cestovní ruch – úvod</p> <ul style="list-style-type: none">· Předmět· Složky cestovního ruchu· Předpoklady pro rozvoj CR· Význam, druhy a formy CR
<p>- orientuje se v jednotlivých historických etapách cestovního ruchu ve světě i na území ČR.</p> <p>- v souvislostech popíše vývoj a trendy v cestovním ruchu po roce 1989</p> <p>- charakterizuje postavení ČR v mezinárodním cestovním ruchu</p>	<p>Vývoj CR ve světě a v ČR (dějiny oboru)</p> <ul style="list-style-type: none">· Vznik CR· Vývoj CR na území ČR· Vývoj mezinárodního CR· Postavení ČR v mezinárodním CR
<p>- orientuje se v institucionálním uspořádání cestovního ruchu;</p> <p>- rozlišuje kompetence jednotlivých článků řízení státní správy a samosprávy ;</p> <p>- vysvětlí roli mezinárodních organizací působících v cestovním ruchu;</p> <p>- využívá zákonná ustanovení v cestovním ruchu;</p> <p>- uvede náležitosti obchodních smluv a postup při jejich uzavírání, právní a finanční důsledky, orientuje se ve finančních zdrojích cestovního ruchu v ČR a EU. Sleduje vývoj trhu.</p>	<p>Systém řízení CR v ČR a ve světě</p> <ul style="list-style-type: none">· Orgány a organizace CR v ČR· Orgány a organizace CR ve světě· Právní úprava CR v ČR· Finanční zdroje, ekonomické předpoklady

<p>- uvede strukturu služeb cestovního ruchu a charakterizuje jejich komplexnost; - charakterizuje jednotlivé služby cestovního ruchu a techniku jejich poskytování; - při zabezpečování služeb dbá na dodržování platných předpisů a právních norem, na ochranu majetku a práv spotřebitele, hygienu a bezpečnost práce a na ochranu životního prostředí; - posoudí kvalitu poskytovaných služeb, volí vhodné nástroje kontroly</p>	<p>Služby CR</p> <ul style="list-style-type: none"> · Podstata, zvláštnosti · Klasifikace, charakteristika · Komplexnost služeb CR
<p>- charakterizuje cestovní kancelář, cestovní agenturu; - vysvětlí organizační strukturu cestovní kanceláře a cestovní agentury a požadavky na pracovníky; - vyhledá relevantní zdroje informací pro tvorbu produktů cestovní kanceláře, informace posuzuje, třídí a využívá; - poskytuje doplňkové služby cestovní kanceláře; - vytvoří produkt cestovní kanceláře; - ověří organizační a marketingovou připravenost zájezdu, zhodnotí jeho průběh a ekonomické výsledky; - vypracuje jednoduchý projekt nabídky a realizuje produkt cestovního ruchu;</p>	<p>Služby cestovních kanceláří a cestovních agentur</p> <ul style="list-style-type: none"> · Definice, význam, funkce · Klasifikace CK a CA · Organizační struktura CK · Sortiment služeb CK · Kalkulace zájezdu · Zákon č. 159/99 sb.
<p>- charakterizuje hotely a ostatní kategorie turistického ubytování včetně jejich klasifikace; - vykonává činnosti recepce; - zajišťuje a organizuje další služby v ubytovacích zařízeních podle příslušné kategorie a třídy; - řídí se pokyny ubytovacího, provozního a reklamačního řádu; - vede evidenci hostů;</p>	<p>Ubytovací služby</p> <ul style="list-style-type: none"> · Kategorizace ubytovacích zařízení · Péče o hosta v ubytovacím zařízení · Služby v ubytovacím zařízení · Ceny služeb ubytovacích zařízení · Podnikání v oblasti ubytovacích služeb
<p>- orientuje se v základní kategorizaci stravovacích zařízení; - dokáže doporučit pokrmy národních kuchyní; - popíše stravovací zvyklosti v různých turistických destinacích;</p>	<p>Stravovací služby</p> <ul style="list-style-type: none"> · Kategorizace hostinských zařízení · Nabídka produktu · Mezinárodní kuchyně
<p>- Popíše jednotlivé dopravní služby, včetně praktických produktů - volí vhodné dopravní služby podle</p>	<p>Dopravní služby</p> <ul style="list-style-type: none"> · Význam dopravy · Služby železniční dopravy

<p>účelu využití při sestavování produktu cestovního ruchu; - pracuje s informacemi z jízdních a letových řádů, s dopravními ceninami;</p>	<ul style="list-style-type: none"> · Služby letecké dopravy · Služby silniční dopravy · Služby vodní a námořní dopravy · Služby ostatní dopravy
<p>- pracuje s informacemi a rezervačními a informačními systémy; - charakterizuje činnost turistických informačních center; - uvede možnosti vytváření partnerství regionů, měst, obcí a využití pro cestovní ruch; - podílí se na realizaci rozvoje regionálního cestovního ruchu;</p>	<p>Informační a rezervační systémy</p> <ul style="list-style-type: none"> · Dělení informací · Využití IT v cestovním ruchu · Internet · Rezervační systémy, GDS · Činnost informačního centra · Partnerství regionů, měst a obcí
	<p>Shrnutí látky, opakování</p>

Technika cestovního ruchu - 3. ročník

<ul style="list-style-type: none"> - Vysvětlí základní pojmy směnářenských služeb - Vysvětlí platební prostředky v cestovním ruchu - Zná a vysvětlí význam měny EURO pro cestovní ruch - Dokáže pracovat s kurzovním lístkem a počítat převody měn 	<p>Směnářenské a peněžní služby</p> <ul style="list-style-type: none"> · Základní pojmy a právní úprava · Směnářenské služby · Platební prostředky v CR · EURO a význam pro cestovní ruch · Peněžní pomoc konzulárních úřadů
<ul style="list-style-type: none"> - Zná cestovní doklady a dokumenty v cestovním ruchu - Orientuje se v celní a devizové problematice - Sleduje změny v pasových, vízových a celních službách po vstupu do EU 	<p>Služby pasových a celních orgánů</p> <ul style="list-style-type: none"> · Cestovní doklady a dokumenty · Celní řízení · Devizová kontrola · Cestování po zemích EU
<ul style="list-style-type: none"> - Orientuje se v problematice pojištění v cestovním ruchu - Zná jednotlivé druhy pojištění - Posoudí vhodnost jednotlivých druhů pojištění pro různé typy zájezdů 	<p>Pojištění v CR</p> <ul style="list-style-type: none"> · definice, význam druhy pojištění · smluvní vztah · Evropská cestovní pojišťovna · jednotlivé druhy pojištění
<ul style="list-style-type: none"> - Dokáže zhodnotit zdravotní rizika v jednotlivých částech světa - Zná zásady zdravotní prevence při cestách do zahraničí - Uvede a popíše běžná onemocnění v zahraničí 	<p>Zdravotní služby</p> <ul style="list-style-type: none"> · Rozdělení světa z hlediska zdr. rizik · Zásady zdravotní prevence v CR · Typická onemocnění v zahraničí
<ul style="list-style-type: none"> - Charakterizuje cykloturistiku jako segment cestovního ruchu, její typické znaky - Popíše podmínky pro cykloturistiku v České republice - Zná významné cyklotrasy a destinace pro cykloturistiku 	<p>Cykloturistika a cyklodoprava</p> <ul style="list-style-type: none"> · Definice, druhy cykloturistiky · Zdravotní aspekty cykloturistiky · Cyklotrasy na území ČR, Euro-velo
<ul style="list-style-type: none"> - Charakterizuje venkovskou turistiku a agroturistiku jako segment cestovního ruchu, její typické znaky - Rozlišuje venkovský a městský prostor - Dokáže vytvořit produkt venkovské turistiky - Vysvětlí a zdůvodní udržitelný cestovní ruch 	<p>Venkovská turistika a agroturistika</p> <ul style="list-style-type: none"> · Typické znaky venkovské turistiky · Rurální prostor · Prvky produktu venkovské turistiky · Udržitelný cestovní ruch · Turistický potenciál venkova
<ul style="list-style-type: none"> - Charakterizuje kongresovou turistiku a jako segment cestovního ruchu, její typické znaky - Vysvětlí jednotlivé produkty kongresové turistiky - Popíše postavení CK a CA v kongresové turistice 	<p>Kongresová turistika</p> <ul style="list-style-type: none"> · Definice, produkty, podmínky · Role CK a CA v kongresové turistice · Organizování kongresových akcí · Image destinace a kongresové akce · Incentivní turistika

<ul style="list-style-type: none"> - Organizuje kongresovou akci - Charakterizuje incentivní turistiku 	
<ul style="list-style-type: none"> - Charakterizuje turistiku dětí a mládeže jako segment cestovního ruchu, její typické znaky - Popíše motivy a produkt turistiky dětí a mládeže - Zná jednotlivé organizace a poskytované slevy 	<p>Turistika dětí a mládeže</p> <ul style="list-style-type: none"> · Vývoj, tržní segmenty · Organizace, slevy
<ul style="list-style-type: none"> - Charakterizuje seniorskou turistiku jako segment cestovního ruchu, její typické znaky - Popíše motivy a produkt seniorské turistiky 	<p>Seniorská turistika</p> <ul style="list-style-type: none"> · Význam, motivy
<ul style="list-style-type: none"> - Charakterizuje dobrodružnou, náboženskou, loveckou a městskou turistiku - Popíše aktivity dobrodružné turistiky - Zná poutní místa ve světě i v ČR - Zná destinace lovecké turistiky 	<p>Ostatní formy turistiky</p> <ul style="list-style-type: none"> · Lovecká turistika · Náboženská turistika vč. poutních míst · Městská turistika · Dobrodružná turistika · Zážiteková turistika
	<p>Shrnutí látky, opakování</p>

Technika cestovního ruchu - 4. ročník

<ul style="list-style-type: none"> - Charakterizuje lázeňství jako segment cestovního ruchu - Zná ekonomický, zdravotní a kulturní význam lázeňství - Popíše historii lázeňství ve světě a v ČR <p>Zná léčivé zdroje lázeňství</p> <ul style="list-style-type: none"> - Vysvětlí jednotlivé formy lázeňského pobytu - Charakterizuje všechny služby lázeňského cestovního ruchu - Uvede lázeňský místopis v ČR a ve světě 	<p>Lázeňství</p> <ul style="list-style-type: none"> · Pojem a význam · Historie lázeňství · Léčivé zdroje · Formy a organizace péče · Služby lázeňství · Lázeňský místopis
<ul style="list-style-type: none"> - Charakterizuje golfovou turistiku jako segment cestovního ruchu, její typické znaky - Zná destinace golfové turistiky 	<p>Golfová turistika</p> <ul style="list-style-type: none"> · Typické znaky · ČR jako golfová destinace · Golfové destinace ve světě
<ul style="list-style-type: none"> - Podrobně charakterizuje postavení hotelnictví v cestovním ruchu - orientuje se v organizačních složkách hotelu a jejich fungování; - orientuje se ve struktuře hotelových služeb (základní, doplňkové), v jejich náplni, funkci, koordinaci; - Charakterizuje manažerské dovednosti a schopnosti v aplikaci na řízení hotelu - Zná klíčové oblasti působnosti hotelového manažera - Aplikuje marketing hotelových služeb 	<p>Hotelnictví</p> <ul style="list-style-type: none"> · Klasifikace ubytovacích zařízení · Recepční služby hotelu · Kategorie hotelových pokojů · Hotelový management · Organizační struktura hotelu · Hotelový marketing
	<p>Praktická příprava k maturitě závěrečné shrnutí učiva</p>

Realizace odborných kompetencí u dálkového studia

Technika cestovního ruchu - 3. ročník

Výsledky vzdělávání	Učivo
<ul style="list-style-type: none">- charakterizuje cestovní ruch a jeho specifika;- rozlišuje druhy a formy cestovního ruchu;- určí základní podmínky pro rozvoj cestovního ruchu;- sleduje trendy a posoudí využívání moderních forem cestovního ruchu;- vysvětlí hospodářský a kulturně-politický přínos cestovního ruchu;	Cestovní ruch – úvod <ul style="list-style-type: none">· Předmět· Složky cestovního ruchu· Předpoklady pro rozvoj CR· Význam, druhy a formy CR
<ul style="list-style-type: none">- orientuje se v jednotlivých historických etapách cestovního ruchu ve světě i na území ČR.- v souvislostech popíše vývoj a trendy v cestovním ruchu po roce 1989- charakterizuje postavení ČR v mezinárodním cestovním ruchu	Vývoj CR ve světě a v ČR (dějiny oboru) <ul style="list-style-type: none">· Vznik CR· Vývoj CR na území ČR· Vývoj mezinárodního CR· Postavení ČR v mezinárodním CR
<ul style="list-style-type: none">- orientuje se v institucionálním uspořádání cestovního ruchu;- rozlišuje kompetence jednotlivých článků řízení státní správy a samosprávy ;- vysvětlí roli mezinárodních organizací působících v cestovním ruchu;- využívá zákonná ustanovení v cestovním ruchu;- uvede náležitosti obchodních smluv a postup při jejich uzavírání, právní a finanční důsledky, orientuje se ve finančních zdrojích cestovního ruchu v ČR a EU. Sleduje vývoj trhu.	Systém řízení CR v ČR a ve světě <ul style="list-style-type: none">· Orgány a organizace CR v ČR· Orgány a organizace CR ve světě· Právní úprava CR v ČR· Finanční zdroje, ekonomické předpoklady
<ul style="list-style-type: none">- uvede strukturu služeb cestovního ruchu a charakterizuje jejich komplexnost;- charakterizuje jednotlivé služby cestovního ruchu a techniku jejich poskytování;	Služby CR <ul style="list-style-type: none">· Podstata, zvláštnosti· Klasifikace, charakteristika· Komplexnost služeb CR

<ul style="list-style-type: none"> - charakterizuje cestovní kancelář, cestovní agenturu; - vysvětlí organizační strukturu cestovní kanceláře a cestovní agentury a požadavky na pracovníky; - vyhledá relevantní zdroje informací pro tvorbu produktů cestovní kanceláře, informace posuzuje, třídí a využívá; - poskytuje doplňkové služby cestovní kanceláře; - vytvoří produkt cestovní kanceláře; - ověří organizační a marketingovou připravenost zájezdu, zhodnotí jeho průběh a ekonomické výsledky; - vypracuje jednoduchý projekt nabídky a realizuje produkt cestovního ruchu; 	<p>Služby cestovních kanceláří a cestovních agentur</p> <ul style="list-style-type: none"> · Definice, význam, funkce · Klasifikace CK a CA · Organizační struktura CK · Sortiment služeb CK · Kalkulace zájezdu · Zákon č. 159/99 sb.
<ul style="list-style-type: none"> - charakterizuje hotely a ostatní kategorie turistického ubytování včetně jejich klasifikace; - vykonává činnosti recepce; - zajišťuje a organizuje další služby v ubytovacích zařízeních podle příslušné kategorie a třídy; - řídí se pokyny ubytovacího, provozního a reklamačního řádu; - vede evidenci hostů; 	<p>Ubytovací služby</p> <ul style="list-style-type: none"> · Kategorizace ubytovacích zařízení · Péče o hosta v ubytovacím zařízení · Služby v ubytovacím zařízení · Ceny služeb ubytovacích zařízení · Podnikání v oblasti ubytovacích služeb
<ul style="list-style-type: none"> - orientuje se v základní kategorizaci stravovacích zařízení; - dokáže doporučit pokrmy národních kuchyní; - popíše stravovací zvyklosti v různých turistických destinacích; 	<p>Stravovací služby</p> <ul style="list-style-type: none"> · Kategorizace hostinských zařízení · Nabídka produktu · Mezinárodní kuchyně
<ul style="list-style-type: none"> - Popíše jednotlivé dopravní služby, včetně praktických produktů - volí vhodné dopravní služby podle účelu využití při sestavování produktu cestovního ruchu; - pracuje s informacemi z jízdních a letových řádů, s dopravními ceninami; 	<p>Dopravní služby</p> <ul style="list-style-type: none"> · Význam dopravy · Služby železniční dopravy · Služby letecké dopravy · Služby silniční dopravy · Služby vodní a námořní dopravy · Služby ostatní dopravy

<p>- pracuje s informacemi a rezervačními a informačními systémy; - charakterizuje činnost turistických informačních center;</p>	<p>Informační a rezervační systémy</p> <ul style="list-style-type: none">· Dělení informací· Využití IT v cestovním ruchu· Internet· Rezervační systémy, GDS· Činnost informačního centra
--	--

Technika cestovního ruchu - 4. ročník

<ul style="list-style-type: none"> - Vysvětlí základní pojmy směnárenských služeb - Vysvětlí platební prostředky v cestovním ruchu - Zná a vysvětlí význam měny EURO pro cestovní ruch - Dokáže pracovat s kurzovním lístkem a počítat převody měn 	<p>Směnárenské a peněžní služby</p> <ul style="list-style-type: none"> · Úvodní hodina · Základní pojmy a právní úprava · Směnárenské služby · Platební prostředky v ČR · EURO a význam pro cestovní ruch · Peněžní pomoc konzulárních úřadů
<ul style="list-style-type: none"> - Zná cestovní doklady a dokumenty v cestovním ruchu - Orientuje se v celní a devizové problematice - Sleduje změny v pasových, vízových a celních službách po vstupu do EU 	<p>Služby pasových a celních orgánů</p> <ul style="list-style-type: none"> · Cestovní doklady a dokumenty · Celní řízení · Devizová kontrola · Cestování po zemích EU
<ul style="list-style-type: none"> - Orientuje se v problematice pojištění v cestovním ruchu - Zná jednotlivé druhy pojištění - Posoudí vhodnost jednotlivých druhů pojištění pro různé typy zájezdů 	<p>Pojištění v ČR</p> <ul style="list-style-type: none"> · definice, význam druhy pojištění · smluvní vztah · Evropská cestovní pojišťovna · jednotlivé druhy pojištění
<ul style="list-style-type: none"> - Dokáže zhodnotit zdravotní rizika v jednotlivých částech světa - Zná zásady zdravotní prevence při cestách do zahraničí - Uvede a popíše běžná onemocnění v zahraničí 	<p>Zdravotní služby</p> <ul style="list-style-type: none"> · Rozdělení světa z hlediska zdr. rizik · Zásady zdravotní prevence v ČR · Typická onemocnění v zahraničí
<ul style="list-style-type: none"> - Charakterizuje cykloturistiku jako segment cestovního ruchu, její typické znaky - Popíše podmínky pro cykloturistiku v České republice - Zná významné cyklotrasy a destinace pro cykloturistiku 	<p>Cykloturistika a cyklodoprava</p> <ul style="list-style-type: none"> · Definice, druhy cykloturistiky · Zdravotní aspekty cykloturistiky · Cyklotrasy na území ČR, Euro-velo
<ul style="list-style-type: none"> - Charakterizuje venkovskou turistiku a agroturistiku jako segment cestovního ruchu, její typické znaky - Rozlišuje venkovský a městský prostor - Dokáže vytvořit produkt venkovské turistiky - Vysvětlí a zdůvodní udržitelný cestovní ruch 	<p>Venkovská turistika a agroturistika</p> <ul style="list-style-type: none"> · Typické znaky venkovské turistiky · Rurální prostor · Prvky produktu venkovské turistiky · Udržitelný cestovní ruch · Turistický potenciál venkova
<ul style="list-style-type: none"> - Charakterizuje kongresovou turistiku a jako segment cestovního ruchu, její typické znaky - Vysvětlí jednotlivé produkty kongresové turistiky - Popíše postavení CK a CA v kongresové turistice 	<p>Kongresová turistika</p> <ul style="list-style-type: none"> · Definice, produkty, podmínky · Role CK a CA v kongresové turistice · Organizování kongresových akcí · Image destinace a kongresové akce · Incentivní turistika

<ul style="list-style-type: none"> - Organizuje kongresovou akci - Charakterizuje incentivní turistiku 	
<ul style="list-style-type: none"> - Charakterizuje turistiku dětí a mládeže jako segment cestovního ruchu, její typické znaky - Popíše motivy a produkt turistiky dětí a mládeže - Zná jednotlivé organizace a poskytované slevy 	<p>Turistika dětí a mládeže</p> <ul style="list-style-type: none"> · Vývoj, tržní segmenty · Organizace, slevy
<ul style="list-style-type: none"> - Charakterizuje seniorskou turistiku jako segment cestovního ruchu, její typické znaky - Popíše motivy a produkt seniorské turistiky 	<p>Seniorská turistika</p> <ul style="list-style-type: none"> · Význam, motivy
<ul style="list-style-type: none"> - Charakterizuje dobrodružnou, náboženskou, loveckou a městskou turistiku - Popíše aktivity dobrodružné turistiky - Zná poutní místa ve světě i v ČR - Zná destinace lovecké turistiky 	<p>Ostatní formy turistiky</p> <ul style="list-style-type: none"> · Lovecká turistika · Náboženská turistika vč. poutních míst · Městská turistika · Dobrodružná turistika · Zážiteková turistika

Technika cestovního ruchu - 5. ročník

<ul style="list-style-type: none"> - Charakterizuje lázeňství jako segment cestovního ruchu - Zná ekonomický, zdravotní a kulturní význam lázeňství - Popíše historii lázeňství ve světě a v ČR Zná léčivé zdroje lázeňství - Vysvětlí jednotlivé formy lázeňského pobytu - Charakterizuje všechny služby lázeňského cestovního ruchu - Uvede lázeňský místopis v ČR a ve světě 	<p>Lázeňství</p> <ul style="list-style-type: none"> · Formy a organizace péče · Služby lázeňství · Lázeňský místopis
<ul style="list-style-type: none"> - Charakterizuje golfovou turistiku jako segment cestovního ruchu, její typické znaky - Zná destinace golfové turistiky 	<p>Golfová turistika</p> <ul style="list-style-type: none"> · Typické znaky · ČR jako golfová destinace · Golfové destinace ve světě
<ul style="list-style-type: none"> - Podrobně charakterizuje postavení hotelnictví v cestovním ruchu - orientuje se v organizačních složkách hotelu a jejich fungování; - orientuje se ve struktuře hotelových služeb (základní, doplňkové), v jejich náplni, funkci, koordinaci; - Charakterizuje manažerské dovednosti a schopnosti v aplikaci na řízení hotelu - Zná klíčové oblasti působnosti hotelového manažera - Aplikuje marketing hotelových služeb 	<p>Hotelnictví</p> <ul style="list-style-type: none"> · Klasifikace ubytovacích zařízení · Recepční služby hotelu · Kategorie hotelových pokojů · Hotelový management · Organizační struktura hotelu · Hotelový marketing

Název vyučovacího předmětu: Zeměpis cestovního ruchu

Obor vzdělání: 65-42-M/02 Cestovní ruch

Forma vzdělání: denní / dálkové

Celkový počet vyučovacích hodin za studium: 120/ 60

Pojetí vyučovacího předmětu

Obecné cíle

Předmět zeměpis cestovního ruchu má důležité postavení ve vzdělávacím programu Cestovního ruchu, protože se stává základem pro profilující složku školního vzdělávacího programu zaměřené na cestovní ruch. Jeho obsah vychází z odborného okruhu rámcového vzdělávacího programu cestovní ruch. Je vyučován ve 3. a 4. ročníku v dotaci 2 vyučovacích hodin týdně. Výuka předmětu souvisí úzce s dalšími odbornými předměty – technikou cestovního ruchu, průvodcovstvím, a samozřejmě praxí, dále s dějinami kultury, zeměpisem. Žáci se seznámí s jednotlivými destinacemi cestovního ruchu, jejich podmínkami, výhodami a nevýhodami. Žáci získají ekonomicko-geografický přehled o ČR a o celém světě, poznají atraktivitu a jejich využití v CR. Efektivním cílem výuky je kultivace emočního prožívání žáků, včetně prožívání a vnímání estetického; vytváření úcty k živé i neživé přírodě, k ochraně a zlepšování přírodního a ostatního životního prostředí a k chápání globálních problémů světa; prohlubování osobnostní, národnostní a občanské identity žáků, jejich připravenosti tuto identitu chránit, ale současně také respektovat identitu jiných lidí; hrdost na tradice a hodnoty svého národa.

Charakteristika učiva

Učivo se zaměřuje na tematické celky, které vymezuje jednotlivé kontinenty a státy, ve kterých se rozvíjí cestovní ruch

Cílem je osvojit si specifickou zeměpisnou látku,

která si všimá především rozmístění turistických a rekreačních oblastí a lokalit

Pojetí výuky

Výuka je vedena formou výkladu, diskuse, je využíváno názorných pomůcek. Praxe, která je realizována v cestovních kancelářích seznámí žáky s možnostmi a podmínkami pro cestovní ruch v jednotlivých zemích. Žáci jsou vedeni k samostatnosti, odpovědnosti a kultuře osobního projevu. Obsah předmětu dává předpoklad, aby žáci (v návaznosti na další odborné předměty cestovního ruchu) byli připraveni na možnost vykonat průvodcovské zkoušky.

Výuka probíhá formou:

skupinové vyučování

praktická cvičení, v nichž žáci prakticky uplatní nabyté vědomosti, např. využití geografických poznatků při průvodcovské činnosti nebo podávání informací pro zahraniční turistiku apod.

řešení problémových úloh

využívání informačních a komunikačních technologií

hry a soutěže

projekty

individuální a skupinové konzultace žáků s vyučujícími při tvorbě žákovských projektů

další aktivizující metody a formy výuky

součástí metod výuky je samostatné studium odborné literatury, získávání dovedností a návyků vyhledávání a účelné zpracování informací

odborné literatury, tisku nebo vyhledávání odborných informací v síti Internetu

odborné exkurze

Výuka u dálkového studia probíhá v převážné míře formou konzultací, které jsou založené na samostudiu žáků. K tomu využívají e-learningový portál, doporučené internetové stránky, literaturu a další zdroje doporučené učiteli.

Hodnocení výsledků žáků

po ukončení tématického celku didaktický test

samostatné práce, prezentace projektů

při hodnocení je kladen důraz na samostatnost a tvořivost, dále na zodpovědnost žáků k týmové i samostatné práci, na přístup k plnění svých povinností a respektování stanovených pravidel vyučujícím na začátku roku (např. splnění podmínky napsání všech testů, kdy tyto testy musí být napsány úspěšně

Přínos k rozvoji klíčových kompetencí

Celkové pojetí výuky, způsob hodnocení a charakteristika učivy koresponduje s rozvojem vykonávání a organizování odborné činnosti v oblasti CR a dalších klíčových kompetencí.

Komunikativní kompetence

žáci jsou schopni vyjadřovat se přiměřeně účelu jednání a komunikační situaci v projevech mluvených i psaných, formulovat své myšlenky srozumitelně a souvisle, zpracovávat texty na běžná i odborná témata a různé pracovní materiály, jsou vedeni ke snaze dodržovat jazykové i stylistické normy a odbornou terminologii, vyjadřovat se a vystupovat v souladu se zásadami kultury osobního projevu a společenského chování.

Personální kompetence

žáci jsou připraveni odhadovat výsledky svého jednání a chování v různých situacích, učit se i na základě zprostředkovaných zkušeností, přijímat hodnocení svých výsledků a způsobu jednání i ze strany jiných lidí, adekvátně na ně reagovat, přijímat radu i kritiku, dále se vzdělávat, pečovat o své fyzické i duševní zdraví

Sociální kompetence

žáci jsou schopni pracovat v týmu a podílet se na realizaci společných pracovních a jiných činností, přijímat a odpovědně plnit svěřené úkoly, přispívat k vytváření vstřícných mezilidských vztahů a k předcházení osobních konfliktů, nepodléhat předsudkům a stereotypům v přístupu k jiným lidem

Řešení běžných pracovních i mimopracovních problémů a využití ICT

žáci jsou schopni uplatňovat při řešení problémů různé metody myšlení a myšlenkové operace a využívat prostředky informačních a komunikačních technologií a efektivně pracovat s informacemi: žáci umí pracovat s osobním počítačem a s dalšími prostředky informačních a komunikačních technologií, získávat informace z otevřených zdrojů, zejména pak z internetu,

Průřezová témata

Občan v demokratické společnosti:

společnost, její různí členové a společenské skupiny, kultura, náboženství

historický vývoj

stát, politický systém, politika, soudobý svět

morálka, svoboda, odpovědnost, tolerance, solidarita

Informační a komunikační technologie:

práce se softwarem, vyhledávání a zpracovávání informací

Člověk a životní prostředí

ekologické aspekty pracovní činnosti v cestovním ruchu

životní prostředí člověka

ekologie člověka

ochrana přírody, prostředí a krajiny

Člověk a svět práce

žáci mají přehled o možnostech uplatnění na trhu práce v daném oboru a povolání, mají reálnou představu o pracovních, platových a jiných podmínkách v oboru, znají práva a povinnosti zaměstnavatelů a pracovníků.

Mezipředmětové vztahy:

Obsah učiva využívá mezipředmětových vztahů předmětů dějepis, dějiny kultury, technika cestovního ruchu ,průvodcovství, zeměpis.

Realizace odborných kompetencí u denního studia

Název předmětu – Zeměpis cestovního ruchu-3. ročník

Výsledky vzdělávání	Učivo
<p>Žák –</p> <ul style="list-style-type: none">- zhodnotí přínos konkrétního geografického prostředí pro realizaci cestovního ruchu;- charakterizuje faktory tvořící turistický potenciál regionu, uvede způsoby motivace k turistice;- charakterizuje přírodní podmínky, společnost a hospodářství turisticky využívaných a významných lokalit, uvede způsoby jejich využití pro cestovní ruch,- dovede vysvětlit jednotlivá kartografická zobrazení;- dovede pracovat s měřítkem mapy, číst a interpretovat náplň map;- charakterizuje Českou republiku z hlediska politického, historického a kulturního, ovládá základy obecné fyzické a ekonomické geografie- uvede příklady turistického potenciálu v lokalitách a možnosti jeho budování- vyhledává a pracuje s významnými destinacemi cestovního ruchu v České republice a charakterizuje jejich kulturní a hospodářskou situaci- charakterizuje významné destinace cestovního ruchu (místa) v ČR- uvede nejvýznamnější památky v ČR a orientuje se v problematice jejich ochrany- chápe globální ekologické problémy ve vztahu k cestovnímu ruchu,- analyzuje možnosti cestovního ruchu v regionu a uvede možnosti jeho dalšího rozvoje. objasní způsoby podpory cestovního ruchu; <p>pracuje s odbornými texty</p>	<p>1. Předpoklady cestovního ruchu v České republice</p> <p>2. Přehled turistických destinací a jejich zastoupení v ČR.</p> <p>Vymezení polohy, popis předpokladů pro rozvoj cestovního ruchu a popis přírodních a kulturně historických památek, a významných míst.a jejich historie, využití různých druhů map a odborných textů</p> <p>Oblasti:</p> <p>Praha a střední Čechy Šumava a Pošumaví Krkonoše Jeseníky Beskydy Západočeský region Jižní Čechy Plzeňsko Krušné hory, Podkrušnohoří a Děčínská vrchovina Pohří Polabí Český ráj Lužické hory Orlické hory Východní Čechy Vysočina Jižní Morava Střední a východní Morava</p> <p>3.Projekt</p> <p>Na základě získaných dovedností zpracování samostatného projektu v týmu za pomoci práce s odbornými texty , využitím různých druhů map a využitím výpočetní techniky</p>

Název předmětu – Zeměpis cestovního ruchu-4.ročník

Výsledky vzdělávání	Učivo
<p>Žák - charakterizuje přírodní podmínky, společnost a hospodářství turisticky využívaných a významných lokalit světa, uvede způsoby jejich využití pro cestovní ruch,</p> <p>-charakterizuje svět z hlediska politického, historického a kulturního, ovládá základy obecné fyzické a ekonomické geografie, uvede příklady turistického potenciálu v lokalitách a možnosti jeho budování</p> <p>- zná významné destinace cestovního ruchu ve světě a jejich kulturní a hospodářskou charakteristiku,</p> <p>-charakterizuje významné destinace cestovního ruchu (místa) ve světě</p> <p>-uvede nejvýznamnější památky světa a orientuje se v problematice jejich ochrany</p> <p>- chápe globální ekologické problémy ve vztahu k cestovnímu ruchu,</p> <p>- analyzuje možnosti cestovního ruchu v regionu a uvede možnosti jeho dalšího rozvoje.</p>	<p>1. Evropa</p> <p>Vymezení polohy, popis předpokladů pro rozvoj cestovního ruchu přírodní podmínky, společenská a hospodářská charakteristika, významná města a oblasti cestovního ruchu, využití různých druhů map a odborných textů</p> <p>2.Amerika</p> <p>Severní, střední a jižní Amerika–</p> <p>Vymezení polohy, popis předpokladů pro rozvoj cestovního ruchu přírodní podmínky, společenská a hospodářská charakteristika, významná města a oblasti cestovního ruchu, využití různých druhů map a odborných textů</p> <p>3.Afrika</p> <p>Vymezení polohy, popis předpokladů pro rozvoj cestovního ruchu přírodní podmínky, společenská a hospodářská charakteristika, významná města a oblasti cestovního ruchu, využití různých druhů map a odborných textů</p>
	<p>4.Asie</p> <p>Vymezení polohy, popis předpokladů pro rozvoj cestovního ruchu přírodní podmínky, společenská a hospodářská charakteristika, významná města a oblasti cestovního ruchu, využití různých druhů map a odborných textů</p>
	<p>5.Austrálie a Oceánie</p> <p>Vymezení polohy, popis předpokladů pro rozvoj cestovního ruchu přírodní podmínky, společenská a hospodářská charakteristika, významná města a oblasti cestovního ruchu, využití různých druhů map a odborných textů</p>

Realizace odborných kompetencí u dálkového studia.

Název předmětu – Zeměpis cestovního ruchu-2. ročník

Výsledky vzdělávání	Učivo
<p>Žák –</p> <ul style="list-style-type: none">- zhodnotí přínos konkrétního geografického prostředí pro realizaci cestovního ruchu;- charakterizuje faktory tvořící turistický potenciál regionu, uvede způsoby motivace k turistice;- charakterizuje přírodní podmínky, společnost a hospodářství turisticky využívaných a významných lokalit, uvede způsoby jejich využití pro cestovní ruch,- dovede vysvětlit jednotlivá kartografická zobrazení;- dovede pracovat s měřítkem mapy, číst a interpretovat náplň map- charakterizuje Českou republiku z hlediska politického, historického a kulturního, ovládá základy obecné fyzické a ekonomické geografie- uvede příklady turistického potenciálu v lokalitách a možnosti jeho budování- vyhledává a pracuje s významnými destinacemi cestovního ruchu v České republice a charakterizuje jejich kulturní a hospodářskou situaci- charakterizuje významné destinace cestovního ruchu (místa) v ČR- uvede nejvýznamnější památky v ČR a orientuje se v problematice jejich ochrany- chápe globální ekologické problémy ve vztahu k cestovnímu ruchu,- analyzuje možnosti cestovního ruchu v regionu a uvede možnosti jeho dalšího rozvoje. objasní způsoby podpory cestovního ruchu;- pracuje s odbornými texty	<p>1. Předpoklady cestovního ruchu v České republice</p> <p>2. Přehled turistických destinací a jejich zastoupení v ČR.</p> <p>Vymezení polohy, popis předpokladů pro rozvoj cestovního ruchu a popis přírodních a kulturně historických památek, a významných míst.a jejich historie, využití různých druhů map a odborných textů</p> <p>Oblasti:</p> <p>Praha a střední Čechy Šumava a Pošumaví Krkonoše Jeseníky Beskydy Západočeský region Jižní Čechy Plzeňsko Krušné hory, Podkrušnohoří a Děčínská vrchovina Pohří Polabí</p>

Název předmětu – Zeměpis cestovního ruchu-3.ročník

Výsledky vzdělávání	Učivo
<p>Žák charakterizuje Českou republiku z hlediska politického, historického a kulturního, ovládá základy obecné fyzické a ekonomické geografie - uvede příklady turistického potenciálu v lokalitách a možnosti jeho budování - vyhledává a pracuje s významnými destinacemi cestovního ruchu v České republice a charakterizuje jejich kulturní a hospodářskou situaci - charakterizuje významné destinace cestovního ruchu (místa) v ČR - uvede nejvýznamnější památky v ČR a orientuje se v problematice jejich ochrany - chápe globální ekologické problémy ve vztahu k cestovnímu ruchu, - analyzuje možnosti cestovního ruchu</p>	<p>1. Přehled turistických destinací a jejich zastoupení v ČR. Vymezení polohy, popis předpokladů pro rozvoj cestovního ruchu a popis přírodních a kulturně historických památek, a významných míst.a jejich historie, využití různých druhů map a odborných textů Oblasti: Polabí Český ráj Lužické hory Orlické hory Východní Čechy Vysočina Jižní Morava Střední a východní Morava</p>

<p>v regionu a uvede možnosti jeho dalšího rozvoje. objasní způsoby podpory cestovního ruchu; pracuje s odbornými texty Žák - charakterizuje přírodní podmínky, společnost a hospodářství turisticky využívaných a významných lokalit světa, uvede způsoby jejich využití pro cestovní ruch, -charakterizuje svět z hlediska politického, historického a kulturního, ovládá základy obecné fyzické a ekonomické geografie, uvede příklady turistického potenciálu v lokalitách a možnosti jeho budování - zná významné destinace cestovního ruchu ve světě a jejich kulturní a hospodářskou charakteristiku, -charakterizuje významné destinace cestovního ruchu (místa) ve světě -uvede nejvýznamnější památky světa a orientuje se v problematice jejich ochrany - chápe globální ekologické problémy ve vztahu k cestovnímu ruchu, - analyzuje možnosti cestovního ruchu v regionu a uvede možnosti jeho dalšího rozvoje.</p>	<p>2.Přehled turistických destinací a jejich zastoupení v Evropě Vymezení polohy, popis předpokladů pro rozvoj cestovního ruchu přírodní podmínky, společenská a hospodářská charakteristika, významná města a oblasti cestovního ruchu, využití různých druhů map a odborných textů</p>
--	---

Název předmětu – Zeměpis cestovního ruchu-4.ročník DS

Výsledky vzdělávání	Učivo
<p>Žák - charakterizuje přírodní podmínky, společnost a hospodářství turisticky využívaných a významných lokalit světa, uvede způsoby jejich využití pro cestovní ruch,</p> <ul style="list-style-type: none"> -charakterizuje svět z hlediska politického, historického a kulturního, ovládá základy obecné fyzické a ekonomické geografie, uvede příklady turistického potenciálu v lokalitách a možnosti jeho budování - zná významné destinace cestovního ruchu ve světě a jejich kulturní a hospodářskou charakteristiku, -charakterizuje významné destinace cestovního ruchu (místa) ve světě -uvede nejvýznamnější památky světa a orientuje se v problematice jejich ochrany - chápe globální ekologické problémy ve vztahu k cestovnímu ruchu, - analyzuje možnosti cestovního ruchu v regionu a uvede možnosti jeho dalšího rozvoje. 	<p>1. Přehled turistických destinací a jejich zastoupení v Americe Severní, střední a jižní Amerika– Vymezení polohy, popis předpokladů pro rozvoj cestovního ruchu přírodní podmínky, společenská a hospodářská charakteristika, významná města a oblasti cestovního ruchu, využití různých druhů map a odborných textů</p> <p>2. Přehled turistických destinací a jejich zastoupení v Africe Vymezení polohy, popis předpokladů pro rozvoj cestovního ruchu přírodní podmínky, společenská a hospodářská charakteristika, významná města a oblasti cestovního ruchu, využití různých druhů map a odborných textů</p>

Název předmětu – Zeměpis cestovního ruchu-5.ročník

Výsledky vzdělávání	Učivo
<p>Žák - charakterizuje přírodní podmínky, společnost a hospodářství turisticky využívaných a významných lokalit světa, uvede způsoby jejich využití pro cestovní ruch,</p> <ul style="list-style-type: none"> -charakterizuje svět z hlediska politického, historického a kulturního, ovládá základy obecné fyzické a ekonomické geografie, uvede příklady turistického potenciálu v lokalitách a možnosti jeho budování - zná významné destinace cestovního ruchu ve světě a jejich kulturní a hospodářskou charakteristiku, -charakterizuje významné destinace cestovního ruchu (místa) ve světě -uvede nejvýznamnější památky světa a orientuje se v problematice jejich ochrany - chápe globální ekologické problémy ve vztahu k cestovnímu ruchu, - analyzuje možnosti cestovního ruchu v regionu a uvede možnosti jeho dalšího rozvoje. 	<p>1. Přehled turistických destinací a jejich zastoupení v Asii</p> <p>Vymezení polohy, popis předpokladů pro rozvoj cestovního ruchu přírodní podmínky, společenská a hospodářská charakteristika, významná města a oblasti cestovního ruchu, využití různých druhů map a odborných textů</p> <p>2. Přehled turistických destinací a jejich zastoupení v Austrálii a Oceánii</p> <p>Vymezení polohy, popis předpokladů pro rozvoj cestovního ruchu přírodní podmínky, společenská a hospodářská charakteristika, významná města a oblasti cestovního ruchu, využití různých druhů map a odborných textů</p>

NÁZEV VYUČOVACÍHO PŘEDMĚTU: PRŮVODCOVSTVÍ

Obor vzdělání: 65-42-M/02 Cestovní ruch

Forma vzdělání: denní / dálková

Celkový počet vyučovacích hodin za studium: 66/ 10

Pojetí vyučovacího předmětu

Obecné cíle

Hlavním cílem předmětu je připravit žáky na výkon průvodcovské činnosti. Žáci budou schopni připravit zájezd z hlediska vyhledávání a zpracování informací, topologické, chronologické a psychologické přípravy. Budou schopni připravit výklad průvodce z hlediska obsahu i formy. Seznámení se pracovní činností průvodce během zájezdu a pobytu, budou schopni řešit běžné i mimořádné situace při výkonu povolání průvodce.

Charakteristika učiva

Předmět průvodcovství je vyučován ve druhém (66 hod.) ročníku. Učivo je vhodně rozděleno na jednotlivé tematické celky. Ty jsou seřazeny za sebou seřazeny i s přihlédnutím na příbuzné předměty. Učivo vychází z odborných publikací, odborných periodik a z internetových zdrojů.

Předmět zasahuje do vzdělávacích oblastí komunikace ve službách a služby cestovního ruchu.

Pojetí výuky

Výuka předmětu je vedena převážně formou přednášky. Předmět průvodcovství má úzkou mezipředmětovou vazbu s předmětem praxe, kde studenti prakticky využívají výklad průvodce. V rámci předmětu průvodcovství se také řeší modelové situace. Častá je také samostatná práce.

Výuka u dálkového studia probíhá v převážné míře formou konzultací, které jsou založené na samostudiu žáků. K tomu využívají e-learningový portál, doporučené internetové stránky, literaturu a další zdroje doporučené učiteli.

Hodnocení výsledků žáků

Hodnocení žáků probíhá formou testů. Doplňkově pak pomocí samostatných prací, výkladu průvodce a aktivity studentů.

Přínos k rozvoji klíčových kompetencí

Komunikativní kompetence

Žáci se umí vyjadřovat přiměřeně účelu jednání a komunikační situaci v projevech mluvených a vhodně se prezentovat. Zvládnou formulovat své myšlenky srozumitelně a souvisle, přehledně a jazykově správně. Umí zaznamenávat písemně podstatné myšlenky a údaje z textů a projevy jiných lidí. Jsou motivováni k výuce a využití cizího jazyka.

Personální kompetence a sociální kompetence

Žáci jsou schopni reagovat adekvátně na hodnocení svého vystupování a způsobu jednání ze strany jiných lidí, přijímat radu i kritiku. Umí pracovat v týmu a podílet se na realizaci společných pracovních a jiných činností. Dokážou přijímat a odpovědně plnit svěřené

úkoly. Svou činností přispívají k vytváření vstřícných mezilidských vztahů a k předcházení osobním konfliktům.

Kompetence k učení

Žáci uplatňují různé způsoby práce s textem, umějí efektivně vyhledávat a zpracovávat informace. Poslouchají mluvené projevy - přednášku a pořizují si poznámky. Využívají ke svému učení různé informační zdroje včetně zkušeností svých i jiných lidí. Znají možnosti svého dalšího vzdělávání a zaměstnání, zejména v oboru cestovního ruchu.

Kompetence k řešení problémů

Žáci volí prostředky a způsoby vhodné pro splnění jednotlivých aktivit, využívají zkušeností a vědomostí nabytých dříve. Spolupracovat při řešení problémů s jinými lidmi (týmové řešení).

Občanské kompetence a kulturní povědomí

Žáci se zajímají aktivně o politické a společenské dění u nás a ve světě. Uznávají tradice a hodnoty svého národa, chápou jeho minulost i současnost v evropském a světovém kontextu. Podporují hodnoty místní, národní, evropské i světové kultury a mají k nim vytvořen pozitivní vztah.

Kompetence k pracovnímu uplatnění

Mají přehled o možnostech uplatnění na trhu práce v cestovním ruchu. Mají reálnou představu o pracovních, platových a jiných podmínkách v oboru a o požadavcích zaměstnavatelů na pracovníky.

Kompetence využívat prostředky ICT

Žáci získávají informace z otevřených zdrojů, zejména pak s využitím celosvětové sítě Internet. Pracují s informacemi z různých zdrojů nesenými na různých médiích (tištěných, elektronických, audiovizuálních), a to i s využitím prostředků informačních a komunikačních technologií. Uvědomují si nutnost posuzovat rozdílnou věrohodnost různých informačních zdrojů a kriticky přistupují k získaným informacím.

Odborné kompetence

Vykonávat a organizovat odborné činnosti služeb cestovního

Žáci jsou schopni

Organizovat, zabezpečovat a poskytovat průvodcovskou činnost

Připravovat podklady pro tvorbu produktů cestovního ruchu, sestavovat nabídku pro různé druhy a formy cestovního ruchu a pro různé skupiny klientů.

Využívat informační technologie při vyhledávání a poskytování informací ve službách cestovního ruchu.

Vykonávat obchodně podnikatelské aktivity ve službách cestovního ruchu

Žáci jsou schopni

Orientovat se v obchodně - podnikatelských aktivitách průvodcovské činnosti

Kalkulovat ceny produktů a služeb.

Usilovat o nejvyšší kvalitu své práce, výrobků nebo služeb

Žáci jsou schopni

Chápat kvalitu jako významný nástroj konkurenceschopnosti a dobrého jména podniku

Jednat ekonomicky a v souladu se strategií udržitelného rozvoje

Žáci jsou schopni

Znát význam, účel a užitečnost vykonávané práce, její finanční, popř. společenské ohodnocení.

Zvažovat při plánování a posuzování určité činnosti (v pracovním procesu i v běžném životě) možné náklady, výnosy a zisk, vliv na životní prostředí, sociální dopady.

Průřezová témata

Občan v demokratické společnosti:

Přínos předmětu Průvodcovství je především v následujících oblastech

Osobnost a její rozvoj

Společnost – jednotlivec a společenské skupiny, kultura, náboženství

Politika, soudobý svět

Masová média

Odpovědnost, tolerance

Informační a komunikační technologie:

Přínos předmětu průvodcovství je především v následujících oblastech

Žáci pracují s informacemi a s komunikačními prostředky. Používají základní a aplikační programové vybavení počítače, a to nejen pro účely uplatnění se v praxi, ale i pro potřeby dalšího vzdělávání.

Člověk a životní prostředí

Přínos předmětu průvodcovství je především v následujících oblastech

Formativní, zaměřené zejména na vytváření hodnot a postojů ve vztahu k životnímu prostředí (etických, citových, estetických apod.).

Člověk a svět práce

Přínos předmětu průvodcovství je především v následujících oblastech

Identifikace a formulování vlastních priorit.

Práce s informacemi, vyhledávání, vyhodnocování a využívání informací.

Odpovědné rozhodování na základě vyhodnocení získaných informací.

Mezipředmětové vztahy:

Předmět průvodcovství je propojen s předměty praxe, technikou cestovního ruchu a zeměpisem cestovního ruchu.

- V pracovním uplatnění v oblasti cestovního ruchu jsou nutné komplexní znalosti ze výše uvedených předmětů.

Realizace odborných kompetencí u denního studia

Průvodcovství - 2. ročník

Výsledky vzdělávání	Učivo
- Popíše dovednosti a schopnosti důležité pro výkon kvalitní průvodcovské činnosti	Osobnost průvodce cestovního ruchu
- Charakterizuje vývoj průvodcovské činnosti ve světě a v České republice	Vývoj průvodcovské činnosti <ul style="list-style-type: none">· Vývoj průvodcovské činnosti ve světě· Vývoj průvodcovské činnosti v ČR· Současné možnosti výkonu profese
- Charakterizuje jednotlivé kategorie průvodců podle normy Evropské unie	Kategorie průvodců v cestovním ruchu
- Popíše spolupráci průvodce s CK Je schopen přípravy na různé druhy zájezdů - Vypracuje informační minimum, topologickou, chronologickou a psychologickou přípravu - Připraví výklad průvodce	Příprava průvodce na zájezd / pobyt <ul style="list-style-type: none">· Přidělení zájezdu průvodci· Informační minimum· Topografická příprava· Chronologická příprava· Psychologická příprava· Příprava slovního projevu včetně cizojazyčného
- Popíše převzetí zájezdu v CK - Zná osobní vybavení průvodce - Zvládá manipulaci s dokumenty a doklady v průvodcovské činnosti - Zná povinnosti průvodce během zájezdu a pobytu - Zná povinnosti podle použitého dopravního prostředku a v mimořádných situacích	Pracovní agenda průvodce při převzetí zájezdu a v jeho průběhu <ul style="list-style-type: none">· Spolupráce s CK, převzetí zájezdu· Osobní vybavení průvodce· Manipulace s doklady· Bianco formuláře· Povinnosti během zájezdu a pobytu
- Vyhotoví zprávu o průběhu akce - Vypočítá cestovní náhrady, nárok na odměnu a ostatní finance	Vyhodnocení a vyúčtování zájezdu / pobytu <ul style="list-style-type: none">· Zpráva o průběhu akce· Průvodcovská odměna· Cestovní náhrady· Odevzdání pomůcek
- Charakterizuje různé styly práce průvodce - Popíše formální a neformální skupiny účastníků - Rozlišuje typologie účastníků CR podle různých hledisek	Psychologické aspekty práce průvodce <ul style="list-style-type: none">· Styl práce průvodce CR· Formální a neformální skupiny· Typologie účastníků CR
- Zná všeobecné normy a zásady společenského chování průvodce	Společenský protokol průvodce CR
- Prakticky zvládne řešit mimořádné situace v průvodcovské činnosti	Řešení modelových situací v CR <ul style="list-style-type: none">-Situace ohrožení
	Shrnutí látky, opakování

Realizace odborných kompetencí u dálkového studia

Průvodcovství - 2. ročník

Výsledky vzdělávání	Učivo
- Popíše dovednosti a schopnosti důležité pro výkon kvalitní průvodcovské činnosti	Osobnost průvodce cestovního ruchu
- Charakterizuje vývoj průvodcovské činnosti ve světě a v České republice	Vývoj průvodcovské činnosti <ul style="list-style-type: none">• Vývoj průvodcovské činnosti ve světě• Vývoj průvodcovské činnosti v ČR• Současné možnosti výkonu profese
- Charakterizuje jednotlivé kategorie průvodců podle normy Evropské unie	Kategorie průvodců v cestovním ruchu
- Popíše spolupráci průvodce s CK Je schopen přípravy na různé druhy zájezdů - Vypracuje informační minimum, topologickou, chronologickou a psychologickou přípravu - Připraví výklad průvodce	Příprava průvodce na zájezd / pobyt <ul style="list-style-type: none">• Přidělení zájezdu průvodci• Informační minimum• Topografická příprava• Chronologická příprava• Psychologická příprava• Příprava slovního projevu včetně cizojazyčného
- Popíše převzetí zájezdu v CK - Zná osobní vybavení průvodce - Zvládá manipulaci s dokumenty a doklady v průvodcovské činnosti - Zná povinnosti průvodce během zájezdu a pobytu - Zná povinnosti podle použitého dopravního prostředku a v mimořádných situacích	Pracovní agenda průvodce při převzetí zájezdu a v jeho průběhu <ul style="list-style-type: none">• Spolupráce s CK, převzetí zájezdu• Osobní vybavení průvodce• Manipulace s doklady• Bianco formuláře• Povinnosti během zájezdu a pobytu
- Vyhotoví zprávu o průběhu akce - Vypočítá cestovní náhrady, nárok na odměnu a ostatní finance	Vyhodnocení a vyúčtování zájezdu / pobytu <ul style="list-style-type: none">• Zpráva o průběhu akce• Průvodcovská odměna• Cestovní náhrady• Odevzdání pomůcek
- Charakterizuje různé styly práce průvodce - Popíše formální a neformální skupiny účastníků - Rozlišuje typologie účastníků CR podle různých hledisek	Psychologické aspekty práce průvodce <ul style="list-style-type: none">• Styl práce průvodce CR• Formální a neformální skupiny• Typologie účastníků CR
- Zná všeobecné normy a zásady společenského chování průvodce	Společenský protokol průvodce CR
- Prakticky zvládne řešit mimořádné situace v průvodcovské činnosti	Řešení modelových situací v CR - Situace ohrožení

Název vyučovacího předmětu: Aplikovaná psychologie

Obor vzdělání: 65-42-M/02 Cestovní ruch

Forma vzdělání: denní / dálkové

Celkový počet vyučovacích hodin za studium: 54 / 20

Pojetí vyučovacího předmětu

Obecné cíle

poskytnout žákům základní vědomosti z předmětu psychologie

učí žáky uvědomovat si a prožívat vlastní identitu, i se zřetelem na profesní zaměření, ctít identitu druhých

kultivuje emoční prožívání sebe sama i druhých

vede k osvojení zásad týmové práce, hlavně v oblasti psychologických aspektů vedení a řízení

vede k osvojení zásad duševní hygieny a celoživotní odpovědnosti za své biopsychosociální zdraví

učí žáky správně řešit stresové a konfliktní situace

vede žáky k využití teoretických psychologických poznatků v praxi

Charakteristika učiva

společenskovední vzdělávání – člověk jako jedinec

psychologické aspekty komunikace

základní pojmy z psychologie osobnosti a sociální psychologie

osvojení zásad duševní hygieny, zdravého životního stylu

psychologie prodeje, komunikace s klientem

předmět zasahuje do vzdělávacích oblastí komunikace ve službách, vzdělávání pro zdraví a společenskovední vzdělávání

Pojetí výuky

V hodinách aplikované psychologie budou využívány následující metody a formy práce:

výklad učitele a řízený dialog

multimediální metody (podle možností využití videa, DVD, dataprojektoru, atd.)

samostatná práce (individuální i skupinová)

modelové situace

samostatná domácí příprava (referáty)

Hodnocení výsledků žáků

Hodnocení žáků se bude provádět na základě kombinace ústního zkoušení a různých forem písemného testování, nejčastěji budou používány:

individuální i frontální ústní zkoušení

nestandardizované písemné testy

klasifikace referátů

hodnocení domácích úkolů

Přínos k rozvoji klíčových kompetencí

aplikovaná psychologie rozvíjí především tyto klíčové kompetence

Komunikativní kompetence

Žák by měl umět:

aktivně se účastnit diskuzí

vhodně se prezentovat

respektovat názory druhých

srozumitelně formulovat své myšlenky

vyjadřovat se v souladu se zásadami kultury projevu a chování

Personální kompetence a sociální kompetence

Žák by měl být schopen:

posoudit reálně své duševní možnosti

odhadnout výsledky svého jednání a chování v různých situacích

pečovat o své duševní zdraví

přijímat hodnocení svých výsledků a adekvátně na ně reagovat

pracovat v týmu

přispívat k vytváření vstřícných mezilidských vztahů

předcházet konfliktům

nepodléhat předsudkům a stereotypům v přístupu k druhým

se adaptovat na měnící se životní a pracovní podmínky

Kompetence k pracovnímu uplatnění

Žák by měl umět:

vhodně komunikovat s potenciálními zaměstnavateli

využívat poradenských služeb

Kompetence využívat prostředky ICT

schopnost získávat potřebné informace a pracovat s nimi (práce s internetem)

Průřezová témata

Občan v demokratické společnosti:

dovednost jednat s lidmi

výchova k přiměřené míře sebevědomí, zodpovědnosti a schopnosti morálního úsudku

schopnost odolávat myšlenkové manipulaci

orientovat se v mediálních prostředcích (využívat masová média)

Informační a komunikační technologie:

získávat informace z ověřených zdrojů

Člověk a životní prostředí

osvojit si zásady zdravého životního stylu a vědomí odpovědnosti za své zdraví

Člověk a svět práce

schopnost identifikovat a formulovat vlastní priority

Mezipředmětové vztahy

občanská nauka

marketing a management

kultura osobního projevu

tělesná výchova

Realizace odborných kompetencí u denního studia

Aplikovaná psychologie-4.ročník

Výsledky vzdělávání	Učivo
<p>Žák</p> <ul style="list-style-type: none"> - Uvede hlavní charakteristiky psychologie jako vědní disciplíny - Rozliší hlavní psychologické přístupy - Charakterizuje vývojová období - Vymezí základní temperamentové a charakterové rysy osobnosti - Ilustruje na příkladech rozdíly v projevech a chování lidí různého temperamentu - Ilustruje podíl emocí na chování a jednání člověka - Charakterizuje pojmy schopnosti a dovednosti a uvede konkrétní příklady - Zná novější pojetí pojmu inteligence - Charakterizuje základní náročné životní situace (stres, frustrace, konflikt,...), dovede uplatňovat naučené modelové situace - Popíše vliv fyzického a psychického zatížení na lidský organismus - Zdůvodní význam zdravého životního stylu - Objasní důsledky sociálně patologických závislostí na život jedince, rodiny i společnosti a vysvětlí jak aktivně chránit své zdraví - Diskutuje a argumentuje o etice v partnerských vztazích, o vhodných partnerech a o odpovědném přístupu k pohlavnímu životu 	<p>1. Psychologie jako vědní disciplína, psychologické směry</p>
	<p>2. Lidský jedinec a jeho vývoj</p>
	<p>3. Psychologická charakteristika osobnosti struktura osobnosti psychické procesy psychické stavy psychické vlastnosti náročné životní situace, rizikové faktory poškozující lidské zdraví, rizikové chování, životní styl, výživa a stravovací návyky duševní zdraví a rozvoj osobnosti partnerské vztahy, lidská sexualita</p>
	<p>4. Učení a poznávání okolního světa</p>
	<p>5. Člověk v interpersonálních vztazích sociální interakce, soc. percepce a komunikace, sociální dovednosti sociální skupina sociální konflikt sociální dovednosti</p>

<ul style="list-style-type: none"> - Popíše vliv fyzického a psychického zatížení na lidský organismus - Porozumí významu učení pro život charakterizuje jednotlivé druhy lidského učení - Ilustruje na vybraných příkladech chyby v sociální percepci - Ovládá umění efektivní komunikace - Ilustruje postupy sebeprosazování, - Doloží na příkladech rozdělení, vznik a řešení konfliktů - Porozumí, jak se poznávání sebe i druhých podílí na rozvoji mezilidských vztahů - Rozlišuje typy klientů, reaguje na jejich chování s využitím psych.poznatků - Uplatňuje psychologické poznatky při jednání s ostatními lidmi - Rozumí zákl. aspektům propagace a reklamy a aplikaci v tržních podmínkách - Kriticky hodnotí komerční reklamu, např. obraz krásy lidského těla 	<p>6. Psychologie prodeje typy zákazníků a psychologické základy jednání funkce reklamy a propagačních prostředků a jejich vliv na životní styl komerční reklama, mediální obraz krásy lidského těla</p>
---	---

Realizace odborných kompetencí u dálkového studia

Aplikovaná psychologie-5.ročník

Výsledky vzdělávání	Učivo
<p>Žák</p> <ul style="list-style-type: none"> - Uvede hlavní charakteristiky psychologie jako vědní disciplíny - Rozliší hlavní psychologické přístupy - Charakterizuje vývojová období - Vymezí základní temperamentové a charakterové rysy osobnosti - Ilustruje na příkladech rozdíly v projevech a chování lidí různého temperamentu - Ilustruje podíl emocí na chování a jednání člověka - Charakterizuje pojmy schopnosti a dovednosti a uvede konkrétní příklady - Zná novější pojetí pojmu inteligence - Charakterizuje základní náročné životní situace (stres, frustrace,konflikt,...) - Objasní důsledky sociálně patologických závislostí na život jedince, rodiny i společnosti a vysvětlí jak aktivně chránit své zdraví - Diskutuje a argumentuje o etice v partnerských vztazích - Popíše vliv fyzického a psychického zatížení na lidský organismus - Porozumí významu učení pro život charakterizuje jednotlivé druhy lidského učení - Ilustruje na vybraných příkladech chyby 	<p>1. Psychologie jako vědní disciplína, psychologické směry</p>
	<p>2. Lidský jedinec a jeho vývoj</p>
	<p>3. Psychologická charakteristika osobnosti struktura osobnosti psychické procesy psychické stavy psychické vlastnosti náročné životní situace, rizikové faktory poškozující lidské zdraví duševní zdraví a rozvoj osobnosti partnerské vztahy</p>
	<p>4. Učení a poznávání okolního světa</p>
	<p>5. Člověk v interpersonálních vztazích sociální interakce, percepce a komunikace sociální skupina sociální konflikt sociální dovednosti</p>

<p>v sociální percepci</p> <ul style="list-style-type: none"> - Ovládá umění efektivní komunikace - Ilustruje postupy sebeprosazování, - Doloží na příkladech rozdělení, vznik a řešení konfliktů - Porozumí, jak se poznávání sebe i druhých podílí na rozvoji mezilidských vztahů - Rozlišuje typy klientů, reaguje na jejich chování s využitím psych.poznatků - Uplatňuje psychologické poznatky při jednání s ostatními lidmi - Rozumí zákl. aspektům propagace a reklamy a aplikaci v tržních podmínkách - Kriticky hodnotí komerční reklamu, např. obraz krásy lidského těla 	<p>6. Psychologie prodeje typy zákazníků a psychologické základy jednání funkce reklamy a propagačních prostředků a jejich vliv na životní styl komerční reklama</p>
---	---

Název vyučovacího předmětu: PODNIKATELSKÝ PROJEKT

Obor vzdělání: 65-42-M/02 Cestovní ruch

Forma vzdělání: denní / dálková

Celkový počet vyučovacích hodin za studium: 60 / 20

Pojetí vyučovacího předmětu

Obecné cíle

Naučit žáky samostatně a komplexně zpracovávat projekty, podnikatelské záměry a plány pro podnikání v oboru cestovního ruchu v základních formách cestovního ruchu.

Integrovat učivo z jednotlivých předmětů.

Posílit odbornost přípravy žáků a vytvořit větší předpoklady pro soulad získávání vědomostí, znalostí a dovedností k vytváření schopnosti praktického využití pro odbornou a podnikatelskou činnost v cestovním ruchu.

Předmět přispívá k lepšímu uplatnění žáka jak v dalším studiu, tak v praxi.

Zpracování maturitní práce v předmětu podnikatelský projekt si vynutí i schopnost žáků kvalifikovaněji získávat, třídit a zpracovávat samostatně patřičné informace týkající se cestovního ruchu.

Charakteristika učiva

Učivo je zaměřeno na získání schopností nejen látku pochopit, paměťově ukotvit a reprodukovat, ale již během studia prakticky aplikovat ve vlastních návrzích profesně, ekonomicky a marketingově zaměřené úkoly v rámci podnikání.

Probíraným učivem mají žáci získat vědomosti a dovednosti dlouhodobější povahy, aby z nich mohli vycházet v měnících se podmínkách ekonomické praxe.

Žáci mají pochopit nutnost dalšího prohlubování svých znalostí studiem odborné literatury.

Předmět taktéž přispívá k přípravě žáků na přijímací řízení a studium na vysokých a vyšších odborných školách.

Učivo denního studia je rozvrženo do jednotlivých tematických celků v dotaci 1 týdenní vyučovací hodiny ve 3. ročníku a 1 týdenní vyučovací hodiny ve 4. ročníku. Postupně se prohlubují vědomosti získané v ostatních předmětech.

Učivo dálkového studia je rozvrženo do 4. ročníku v dotaci 10 vyučovacích hodin za rok a do 5. ročníku v dotaci 10 vyučovacích hodin za rok.

Předmět zasahuje do vzdělávacích oblastí služby cestovního ruchu a ekonomika a podnikání.

Pojetí výuky

Výuka je vedena formou výkladu, prezentace v PowerPointu a diskuse, je využíváno názorných pomůcek (např. platné právní normy, jako daňové zákony, živnostenský zákon, obchodní zákoník apod.).

Žáci jsou vedeni k samostatnosti, řeší problémové úlohy a pracují s Internetem.

Žáci také pracují s denním a odborným tiskem.

Žáci se účastní školních i meziškolních soutěží (např. Středoškolská odborná činnost apod.).

Výuka u dálkového studia probíhá v převážné míře formou konzultací, které jsou založené na samostudiu žáků. K tomu využívají e-learningový portál, doporučené internetové stránky, literaturu a další zdroje doporučené učiteli.

Hodnocení výsledků žáků

Součástí hodnocení je převážně individuální práce žáků – žáci průběžně odevzdávají vypracované části svého projektu.

Po probírání jednotlivých celků jsou zadávány písemné testy a písemné práce.

Při hodnocení žáků je kladen důraz na hloubku porozumění učivu, na schopnost aplikovat poznatky v praxi, na samostatnost, tvořivost a věcnou správnost.

Při celkové klasifikaci je významně zohledňován aktivní a samostatný přístup k výuce. Důraz je kladen i na sebehodnocení žáků.

Přínos k rozvoji klíčových kompetencí

Žáci využijí získané vědomosti a dovednosti při zpracování vlastních podnikatelských záměrů.

Komunikativní kompetence

vyjadřovat se přiměřeně účelu jednání a komunikační situaci v projevech mluvených i psaných a vhodně se prezentovat,

formulovat myšlenky srozumitelně a souvisle, v písemné podobě přehledně a jazykově správně,

aktivně se účastnit diskusí, formulovat a obhajovat své názory a postoje, respektovat názory druhých,

zpracovávat texty na běžná i odborná témata a různé pracovní materiály, dodržovat jazykové a stylistické normy a používat odbornou terminologii, písemně zaznamenávat sdělované informace;

Personální kompetence a sociální kompetence

reálně posuzovat své fyzické a duševní možnosti, odhadovat výsledky svého jednání a chování v různých situacích,

efektivně se učit a pracovat, vyhodnocovat dosažené výsledky a pokrok,

využívat ke svému učení zkušeností jiných lidí, učit se i na základě zprostředkovaných zkušeností,

přijímat hodnocení svých výsledků a způsobu jednání i ze strany jiných lidí, adekvátně na ně reagovat, přijímat radu i kritiku,

dále se vzdělávat,

pracovat v týmu a podílet se na realizaci společných pracovních a jiných činností,

přijímat a odpovědně plnit svěřené úkoly;

Občanské kompetence a kulturní povědomí

odpovědné, samostatné, aktivní a iniciativní jednání,

dodržování zákonů, pravidel chování, jednání v souladu s morálními principy a uplatňování demokratického přístupu,

zájem o politické a společenské dění u nás i ve světě,

chápání významu životního prostředí,

umění myslet kriticky, tvorba vlastního úsudku, schopnost diskuse s jinými lidmi;

Kompetence k pracovnímu uplatnění

mít přehled o možnostech uplatnění na trhu práce v daném oboru a povolání,

mít reálnou představu o pracovních, platových a jiných podmínkách v oboru a možnostech profesní kariéry, znát požadavky zaměstnavatelů na pracovníky a srovnávat je se svými předpoklady,

dokázat získávat a vyhodnocovat informace o pracovních nabídkách, využívat poradenských a zprostředkovatelských služeb,

umět vhodně komunikovat s potenciálními zaměstnavateli,

znát práva a povinnosti zaměstnavatelů a pracovníků,

osvojit si základní vědomosti a dovednosti potřebné pro rozvíjení vlastních podnikatelských aktivit;

Matematické kompetence

správně používat pojmy kvantifikujícího charakteru,
zvolit pro řešení úkolu odpovídající matematické postupy a techniky,
využívat a vytvářet různé formy grafického znázornění (tabulky, grafy, schémata apod.) reálných situací a používat je pro řešení,
správně používat a převádět jednotky,
nacházet souvislosti při řešení praktických úkolů, umět je vymežit, popsat a využít pro konkrétní řešení,
provést reálný odhad výsledku řešení praktického úkolu,
sestavit ucelené řešení praktického úkolu na základě dílčích výsledků;

Kompetence využívat prostředky ICT

pracovat s osobním počítačem a s dalšími prostředky informačních a komunikačních technologií,
pracovat s běžným základním a aplikačním programovým vybavením, učit se používat nový aplikační software,
získávat informace z otevřených zdrojů, zejména z Internetu,
pracovat s informacemi, a to především s využitím prostředků informačních a komunikačních technologií;

Řešení běžných pracovních i mimopracovních problémů a využití ICT

porozumět zadání úkolu nebo určit jádro problému, získat informace potřebné k řešení problému, navrhnout způsob řešení, popř. varianty řešení, a zdůvodnit jej,
uplatňovat při řešení problémů různé metody myšlení, především logické,
volit prostředky a způsoby (pomůcky, studijní literaturu, metody a techniky) vhodné pro splnění jednotlivých aktivit, využívat zkušeností a vědomostí nabytých dříve;

Průřezová témata

Předmět se dotýká průřezových témat Občan v demokratické společnosti, Informační a komunikační technologie, Člověk a životní prostředí a Člověk a svět práce.

Občan v demokratické společnosti:

Předmět rozvíjí znalosti a dovednosti žáků, které jsou potřebné pro odpovědné občanské rozhodování a jednání. Žáci jsou schopni orientovat se v masových médiích, využívat je a kriticky hodnotit.

Žáci jsou vedeni k tomu, aby dokázali využívat nabyté ekonomické znalosti a dovednosti k argumentaci v diskusích o problémech běžného občanského života.

V průběhu celé výuky se směřuje zejména k pěstování sebeodpovědnosti, hledání kompromisů mezi osobní svobodou a společenskou odpovědností a k budování odpovědnosti k majetku a jiným materiálním hodnotám.

Informační a komunikační technologie:

Žáci se učí vyhledávat informace pomocí Internetu, rozvíjet práci s informacemi a komunikačními prostředky, která je významná vzhledem k požadavkům dalšího studia.

Člověk a životní prostředí

Téma přispívá k rozvoji dovednosti aplikovat získané poznatky, přijímat odpovědnost za vlastní rozhodování a jednání a prosazovat trvale udržitelný rozvoj ve své pracovní činnosti.

Výuka je zaměřena především na rozvíjení schopností hospodárně jednat, adekvátně uplatňovat nejen kritérium ekonomické efektivnosti, ale také ekologické hledisko.

Člověk a svět práce

Při výuce jsou žáci vedeni k tomu, aby si průběžně uvědomovali význam učiva pro jejich úspěšné rozhodování o dalším vzdělávání a kariéře.

Cílem je naučit žáky vyhledávat a posuzovat informace o profesních příležitostech, orientovat se v nich a vytvářet si o nich základní představu.

Předmět rozvíjí písemnou i verbální prezentaci při jednání s potenciálními zaměstnavateli, formulaci svých očekávání a svých priorit.

Nutností je vysvětlit žákům základní aspekty pracovního poměru, práv a povinností zaměstnanců a zaměstnavatelů i základní aspekty soukromého podnikání, naučit je pracovat s příslušnými právními předpisy. Zorientovat žáky ve službách zaměstnanosti, přivést je k účelnému využívání jejich informačního zázemí.

Mezipředmětové vztahy:

Ekonomika

Marketing

Management

Účetnictví

Právo

Praxe

Technika cestovního ruchu

Matematika

Informační a komunikační technologie

Písemná a elektronická korespondence

Realizace odborných kompetencí u denního studia

Podnikatelský projekt - 3. ročník (ekonomika a podnikání – 18 h, služby CR – 15 h)

Výsledky vzdělávání	Učivo
Žák <ul style="list-style-type: none">- chápe cíl práce,- volí téma, oblast a místo v rámci problematiky rozvoje cestovního ruchu,- je schopen zdůvodnit svůj výběr tématu a oblasti zpracovávané práce a jaké osobní vztahy, možnosti a zájmy ho vedly k tomuto výběru,- orientuje se v osnově podnikatelského projektu,- je schopen upravit práci z hlediska formátu písma, řádkování, číslování nadpisů, stran apod.,- chápe všeobecné zásady tvorby úvodu odborných prací,- v úvodu blíže specifikuje problém, lokalizuje svůj podnikatelský záměr a cíl práce.	Obsah a forma podnikatelského projektu <ul style="list-style-type: none">- volba tématu práce- formální úprava práce- osnova práce- rozsah práce- úvod práce
Žák <ul style="list-style-type: none">- charakterizuje trh cestovního ruchu,- je schopen vypracovat analýzu konkurence, zákazníků a dodavatelů,- orientuje se v jednotlivých fázích životního cyklu rodiny.	Analýza trhu <ul style="list-style-type: none">- životní cyklus rodiny- analýza trhu- analýza konkurence- analýza dodavatelů
Žák <ul style="list-style-type: none">- zpracovává dotazníkové šetření přizpůsobené zvolenému podnikatelskému záměru, a to počítačovou formou, kde graficky vyhodnotí každou otázku,	Statistické šetření, analýza údajů <ul style="list-style-type: none">- tvorba dotazníku- grafické a slovní vyhodnocení šetření
Žák <ul style="list-style-type: none">- vytvoří podnikatelský záměr,- zodpoví jednotlivé ekonomické otázky dle tématu práce.- Zná právní formy podnikání v ČR	Vlastní návrh podnikatelské činnosti <ul style="list-style-type: none">- Cíle a důvody, předmět, místo PP- Právní formy podnikání

<p>Žák</p> <ul style="list-style-type: none"> - vytvoří organizační strukturu malého podniku - vypočte mzdové náklady, včetně daní, sociálního a zdravotního pojištění 	<p>Organizační struktura podniku</p> <ul style="list-style-type: none"> - Popis pracovních míst - Výpočet mzdových nákladů
<p>Žák</p> <ul style="list-style-type: none"> - Zhodnotí výhody / nevýhody leasingu a úvěru - Vypočte výši leasingových splátek a splátek úvěru na nákup automobilu pro potřeby podnikání 	<p>Leasing a úvěr</p> <ul style="list-style-type: none"> - Nákup automobilu k podnikání
	<p>Shrnutí dosavadních částí</p>

Podnikatelský projekt – 4. ročník (ekonomika a podnikání – 27 h)

Výsledky vzdělávání	Učivo
<p>Žák</p> <ul style="list-style-type: none"> - orientuje se v osnově podnikatelského projektu, - je schopen upravit práci z hlediska formátu písma, řádkování, číslování nadpisů, stran apod. 	<p>Úvod</p> <ul style="list-style-type: none"> - Obsah, forma, části a proporce PP - Práce s údaji, informační zdroje, citace
<p>Žák</p> <ul style="list-style-type: none"> - stanoví rozpočet investičního a provozního majetku, - vypočte hodnoty zdrojů majetku, - je schopen vypočítat výši potřeby vlastních zdrojů, úvěru a leasingu, dále pak vyvodit závěry z toho plynoucí, - v rámci stanovení fixních nákladů vypočítá odpisy dlouhodobého majetku a také mezd 	<p>Ekonomická příprava PP, předpokládané náklady</p> <ul style="list-style-type: none"> - Zahajovací rozvaha - Zajištění činnosti dlouhodobým majetkem - Zajištění činnosti potřebnými zaměstnanci - Kalkulace na jednotku - Zajištění činnosti materiálem a ost. provoz. nákl. - Výpočet celk. nákladů, nákl. fixní x variab.
<p>Žák</p> <ul style="list-style-type: none"> - zná metody cenotvorby a je schopen podle nich stanovit ceny produktů, - orientuje se ve výpočtu nákladové a tržní ceny, - orientuje se ve výpočtu nákladů na služby v cestovním ruchu, - charakterizuje druhy výnosů, způsoby zvyšování výnosů včetně výpočtů 	<p>Cenotvorba produktů, výpočet předpokl. tržeb</p> <ul style="list-style-type: none"> - Hospodářský výsledek = výnosy - náklady - Výpočet daně, hrubý x čistý zisk
<p>Žák</p> <ul style="list-style-type: none"> - provede výpočet výsledku hospodaření, - chápe vzájemné souvislosti ceny, zisku a velikosti prodeje 	<p>Ekonomická analýza</p> <ul style="list-style-type: none"> - metoda breaku (bod zvratu) - metoda implicitních nákladů - posouzení rentability, efektivity investic
<p>Žák</p> <ul style="list-style-type: none"> - vysvětlí jednotlivé části marketingového mixu v cestovním ruchu, - zpracuje marketingový mix pro subjekt cestovního ruchu 	<p>Marketingový mix</p> <ul style="list-style-type: none"> - Marketingová strategie pro projekt

<p>Žák</p> <ul style="list-style-type: none"> - Je schopen na základě dosažených výpočtů a výsledků sestavit SWOT analýzu subjektu cestovního ruchu 	<p>SWOT analýza</p> <ul style="list-style-type: none"> - SWOT analýza vytvořeného projektu
<p>Žák</p> <ul style="list-style-type: none"> - Napíše závěr odborné práce - Cituje literaturu a použité zdroje - Vytvoří přílohy práce 	<p>Závěr práce a přílohy</p> <ul style="list-style-type: none"> - Závěrečné shrnutí podnikatelského projektu - Použitá literatura - Formální úpravy práce - Přílohy práce
<p>Žák</p> <ul style="list-style-type: none"> - Připraví na základě vytvořeného projektu multimediální prezentaci 	<p>Příprava na prezentaci</p>

Realizace odborných kompetencí u dálkového studia

Podnikatelský projekt - 4. ročník dálkového studia

Výsledky vzdělávání	Učivo
Žák <ul style="list-style-type: none">- chápe cíl práce,- volí téma, oblast a místo v rámci problematiky rozvoje cestovního ruchu,- je schopen zdůvodnit svůj výběr tématu a oblasti zpracovávané práce a jaké osobní vztahy, možnosti a zájmy ho vedly k tomuto výběru,- orientuje se v osnově podnikatelského projektu,- je schopen upravit práci z hlediska formátu písma, řádkování, číslování nadpisů, stran apod.,- chápe všeobecné zásady tvorby úvodu odborných prací,- v úvodu blíže specifikuje problém, lokalizuje svůj podnikatelský záměr a cíl práce.	Obsah a forma podnikatelského projektu <ul style="list-style-type: none">- volba tématu práce- formální úprava práce- osnova práce- rozsah práce- úvod práce
Žák <ul style="list-style-type: none">- charakterizuje trh cestovního ruchu,- je schopen vypracovat analýzu konkurence, zákazníků a dodavatelů,- orientuje se v jednotlivých fázích životního cyklu rodiny.	Analýza trhu <ul style="list-style-type: none">- životní cyklus rodiny- analýza trhu- analýza konkurence- analýza dodavatelů
Žák <ul style="list-style-type: none">- zpracovává dotazníkové šetření přizpůsobené zvolenému podnikatelskému záměru, a to počítačovou formou, kde graficky vyhodnotí každou otázku,	Statistické šetření, analýza údajů <ul style="list-style-type: none">- tvorba dotazníku- grafické a slovní vyhodnocení šetření
Žák <ul style="list-style-type: none">- vytvoří podnikatelský záměr,- zodpoví jednotlivé ekonomické otázky dle tématu práce.- Zná právní formy podnikání v ČR	Vlastní návrh podnikatelské činnosti <ul style="list-style-type: none">- Cíle a důvody, předmět, místo PP- Právní formy podnikání

<p>Žák</p> <ul style="list-style-type: none"> - vytvoří organizační strukturu malého podniku - vypočte mzdové náklady, včetně daní, sociálního a zdravotního pojištění 	<p>Organizační struktura podniku</p> <ul style="list-style-type: none"> - Popis pracovních míst - Výpočet mzdových nákladů
<p>Žák</p> <ul style="list-style-type: none"> - Zhodnotí výhody / nevýhody leasingu a úvěru - Vypočte výši leasingových splátek a splátek úvěru na nákup automobilu pro potřeby podnikání 	<p>Leasing a úvěr</p> <ul style="list-style-type: none"> - Nákup automobilu k podnikání
	<p>Shrnutí a kontrola dosavadních částí</p>

Podnikatelský projekt – 5. ročník dálkového studia

Výsledky vzdělávání	Učivo
<p>Žák</p> <ul style="list-style-type: none"> - orientuje se v osnově podnikatelského projektu, - je schopen upravit práci z hlediska formátu písma, řádkování, číslování nadpisů, stran apod. 	<p>Úvod</p> <ul style="list-style-type: none"> - Obsah, forma, části a proporce PP - Práce s údaji, informační zdroje, citace
<p>Žák</p> <ul style="list-style-type: none"> - stanoví rozpočet investičního a provozního majetku, - vypočte hodnoty zdrojů majetku, - je schopen vypočítat výši potřeby vlastních zdrojů, úvěru a leasingu, dále pak vyvodit závěry z toho plynoucí, - v rámci stanovení fixních nákladů vypočítá odpisy dlouhodobého majetku a také mezd 	<p>Ekonomická příprava PP, předpokládané náklady</p> <ul style="list-style-type: none"> - Zahajovací rozvaha - Zajištění činnosti dlouhodobým majetkem - Zajištění činnosti potřebnými zaměstnanci - Kalkulace na jednotku - Zajištění činnosti materiálem a ost. provoz. nákl. - Výpočet celk. nákladů, nákl. fixní x variab.
<p>Žák</p> <ul style="list-style-type: none"> - zná metody cenotvorby a je schopen podle nich stanovit ceny produktů, - orientuje se ve výpočtu nákladové a tržní ceny, - orientuje se ve výpočtu nákladů na služby v cestovním ruchu, - charakterizuje druhy výnosů, způsoby zvyšování výnosů včetně výpočtů 	<p>Cenotvorba produktů, výpočet předpokl. tržeb</p> <ul style="list-style-type: none"> - Hospodářský výsledek = výnosy - náklady - Výpočet daně, hrubý x čistý zisk
<p>Žák</p> <ul style="list-style-type: none"> - provede výpočet výsledku hospodaření, - chápe vzájemné souvislosti ceny, zisku a velikosti prodeje 	<p>Ekonomická analýza</p> <ul style="list-style-type: none"> - metoda breaku (bod zvratu) - metoda implicitních nákladů - posouzení rentability, efektivnosti investic
<p>Žák</p> <ul style="list-style-type: none"> - vysvětlí jednotlivé části marketingového mixu v cestovním ruchu, - zpracuje marketingový mix pro subjekt cestovního ruchu 	<p>Marketingový mix</p> <ul style="list-style-type: none"> - Marketingová strategie pro projekt

<p>Žák</p> <ul style="list-style-type: none"> - Je schopen na základě dosažených výpočtů a výsledků sestavit SWOT analýzu subjektu cestovního ruchu 	<p>SWOT analýza</p> <ul style="list-style-type: none"> - SWOT analýza vytvořeného projektu
<p>Žák</p> <ul style="list-style-type: none"> - Napíše závěr odborné práce - Cituje literaturu a použité zdroje - Vytvoří přílohy práce 	<p>Závěr práce a přílohy</p> <ul style="list-style-type: none"> - Závěrečné shrnutí podnikatelského projektu - Použitá literatura - Formální úpravy práce - Přílohy práce
<p>Žák</p> <ul style="list-style-type: none"> - Připraví na základě vytvořeného projektu multimediální prezentaci 	<p>Příprava na prezentaci</p>

Název vyučovacího předmětu: KONVERZACE V CIZÍM JAZYCE

Obor vzdělání: 65-42-M/02 Cestovní ruch

Forma vzdělání: denní

Pojetí vyučovacího předmětu

Obecné cíle

Žáci si osvojí úroveň komunikativních jazykových kompetencí a po jeho absolvování dovede komunikovat v cizím jazyce v různých životních situacích, znají a umí v komunikaci vhodně uplatnit sociální a kulturní specifika daných zemí, používá dostatečnou slovní zásobu včetně frazeologie studijního oboru.

Charakteristika učiva

Obsah učiva je uspořádán do jednotlivých tematických celků tak, aby navazovaly na učivo předmětu cizí jazyk, a to po stránce gramatiky, terminologie a dané slovní zásoby. Zvolení tematických celků odpovídá dnešním potřebám, které přispívají k poznávání života ve společnosti příslušné jazykové oblasti, ale i v zemích Evropské unie. Při výběru učiva vycházíme z běžných témat, se kterými se žák setkává ve škole, ve volném čase, v rodině, ve společnosti a životě kolem nás. Témata jsou doplněna o témata ze studia oboru cestovního ruchu a témata, týkající se zemí dané jazykové oblasti a života v nich.

Pojetí výuky

Výuka je realizována formou diskuze včetně využívání názorných pomůcek. Žák je veden k samostatnosti, odpovědnosti a kultuře osobního projevu.

Hodnocení výsledků žáků

Hodnocení výsledků žáků je realizováno formou testů a ústního zkoušení. Při celkovém hodnocení je kladen důraz na dovednosti komunikovat, poslouchat a rozumět hovoru reagovat na kladené otázky a odpovídat na ně. V testech jsou hodnoceny jazykové prostředky, poslech, čtení a psaní. V ústním zkoušení se klade důraz na dialog s učitelem.

Přínos k rozvoji klíčových kompetencí

Žáci jsou schopni se vyjadřovat přiměřeně účelu jednání a komunikační situaci, ale i odhadovat výsledky svého chování a jednání v různých situacích.

Komunikativní kompetence

Žáci se učí být schopni reagovat přiměřeně na komunikační situaci v projevech mluvených a psaných, dále pak formulovat své myšlenky srozumitelně. Učí se dodržování jazykové a stylistické normy v dané terminologii a vystupovat v souladu se zásadami společenského chování a kultury osobního projevu.

Personální kompetence a sociální kompetence

Žáci jsou vedeni k tomu, aby odhadovaly výsledky svého chování a jednání v různých situacích a učili se na základě získaných zkušeností, přijímat hodnocení svých výsledků a způsobů jednání jiných lidí, stejně tak adekvátně reagovat na kritiku či radu a dále se vzdělávat a pečovat o své duševní a fyzické zdraví.

Žáci se učí práci v týmu a podílení se na realizaci v jednotlivých činnostech. Dále se učí práci v týmu a podílení se na realizaci v jednotlivých činnostech. Učí se zodpovědně plnit zadané úkoly a předcházet osobním konfliktům.

Kompetence k učení

Žáci jsou směřováni k tomu, aby byli schopni efektivně se učit, vyhodnocovat dosažené výsledky a reálně si stanovovat cíle a potřeby dalšího vzdělávání.

Kompetence k řešení problémů

Žáci jsou směřováni k tomu, aby byli schopni samostatně řešit běžné pracovní a mimopracovní problémy.

Občanské kompetence a kulturní povědomí

Žáci jsou vedeni k tomu, aby uznávali hodnoty a postoje pro život v demokratické společnosti.

Kompetence k pracovnímu uplatnění

Žáci jsou vedeni k uplatnění se na trhu práce ve svém oboru a povolání. Učí se mít reálnou představu o platových, pracovních a jiných podmínkách v oboru.

Matematické kompetence

Žáci se ve svém vzdělávání směřují k tomu, aby byli schopni využívat matematické dovednosti i v cizím jazyce.

Kompetence využívat prostředky ICT

Žáci jsou vedeni k tomu, aby byli schopni efektivně využívat prostředky informační a komunikační technologie a pracovali s informacemi včetně používání internetu a dalšími programy a prostředky ICT.

Řešení běžných pracovních i mimopracovních problémů a využití ICT

Žáci se učí řešit samostatně mimopracovní a pracovní problémy na základě metod myšlení a myšlenkových operací.

Průřezová témata

Průřezová témata se prolínají v celém vzdělávání předmětu cizí jazyk.

Občan v demokratické společnosti:

Žáci jsou vedeni k tomu, aby měli jistou míru sebeodpovědnosti a schopnosti morálně usuzovat a dovedli jednat s lidmi a diskutovat o všech otázkách a hledat i kompromisní řešení.

Informační a komunikační technologie:

Žáci jsou vedeni k tomu, aby používali základní i aplikační programové vybavení počítače i pro další vzdělávání, a aby pracovali i s dalšími komunikačními prostředky.

Člověk a životní prostředí

Žáci jsou vedeni k tomu, aby lépe porozuměli světu a poznávali ho. Dále jsou vedeni k práci s informacemi a uměli je i vyhodnotit. Žáci se učí vyhledávat a posuzovat informace o možné budoucí profesi, včetně orientace v nich a vytváření si základní představy.

Člověk a svět práce

Žáci jsou vedeni k tomu, aby si uvědomili význam vzdělání pro život a uvědomovali si tak vlastní zodpovědnost za život. Žáci jsou motivováni k aktivnímu a pracovnímu životu a úspěšné kariéře, včetně jednání s budoucími zaměstnavateli.

Mezipředmětové vztahy:

Výuka více souvisí s dalšími všeobecně vzdělávacími předměty jako český jazyk, zeměpis, dějepis, občanská nauka, kultura osobního projevu či management, technika cestovního ruchu, psychologie.

Realizace odborných kompetencí

Konverzace v cizím jazyce

Výsledky vzdělávání	Učivo
Žák <ul style="list-style-type: none">- umí ve všech probíraných tématech vyjadřovat své myšlenky, postoje a názory,- obstojí v komunikaci ve všech probíraných tématech,- prohlubuje svoji slovní zásobu pro vlastní vyjádření postojů,- dovede slovně vyjádřit všechny stupně emocí při popisu a hodnocení skutečností a dokáže projevit i svůj názor,- dokáže specifikovat podstatu problému a prodiskutovat další možnosti,- rozumí hlavním myšlenkám celkového projevu na probíraná témata,- umí si získat a ověřit informace, následně je předávat,- dovede seřadit sled bodů v popisu a ve vyprávění,- osvojuje si intonaci a výslovnost jazyka,- dokáže se zapojit do konverzace s učiteli a rodilými mluvčími bez zábran,- rozumí textům a článkům o soudobých událostech a zaujímá k nim svá stanoviska,- doporučuje smysluplné využití volného času,- zaujímá stanovisko k problematice zaměstnání a trendům vývoje,- má dostatečnou slovní zásobu jazykových prostředků pro popis jakýchkoli situací a problémů,- zná terminologii potravin- orientuje se ve stravovacích návycích příslušných zemí,- umí formulovat své myšlenky, aby se vyhnul opakování,- vyjadřuje se vesměs správně a jeho menší chyby nenarušují konverzaci,	Rodina <ul style="list-style-type: none">- rodina- rodinný život v příslušných jazykových lokalitách- porovnání s Českou republikou-
	Člověk a společnost <ul style="list-style-type: none">- mezilidské vztahy
	Charakteristika <ul style="list-style-type: none">- vnější fyzický vzhled- osobní charakteristika
	Bydlení <ul style="list-style-type: none">- vybavení domu v příslušných jazykových lokalitách, styl bydlení- porovnání s Českou republikou
	Denní program, volný čas <ul style="list-style-type: none">- koníčky, zájmy, záliby
	Zaměstnání <ul style="list-style-type: none">- žádost o místo- životopis
	Potraviny, jídlo, stravovací návyky <ul style="list-style-type: none">- kuchyně příslušných jazykových lokalit- mezinárodní stravovací návyky- porovnání s českou kuchyní
	Lidské tělo <ul style="list-style-type: none">- zdraví a nemoci- návštěva u lékaře

<ul style="list-style-type: none"> - používá frazeologismy a terminologii k danému probíranému tématu, - popisuje sportovní aktivity, - hodnotí význam pohybové aktivity, - popisuje sporty rekreační a vrcholové,olympijské hry, 	<p>Sport a hry</p> <ul style="list-style-type: none"> - sport a hry- názvosloví
<ul style="list-style-type: none"> - posuzuje cizí země se zaměřením na příslušné státy, - dokáže se zapojit do konverzace s učitelem bez zábran či studu, - posuzuje cizí země se zaměřením na země dané jazykové lokality, - vyjadřuje se při nákupu oblečení, objednává si zboží a umí je reklamovat, - charakterizuje klimatické zóny, - má pozitivní přístup k ochraně životního prostředí, - popisuje stav počasí, - aktivně používá frazeologismy a terminologii vztahující se ke geografii - zvládá rozšiřující slovní zásobu k danému tématu, - orientuje se v nejvýznamnějších historických obdobích a událostech České republiky, - dokáže vyjmenovat a charakterizovat nejdůležitější města v České republice v oblasti cestovního ruchu - vytváří si přehled o nejvýznamnějších představitelích umění, vědy a techniky, - osvojuje si informace z historie a současnosti daných zemí a klade důraz na významné události v dějinách a umění daných jazykových lokalit, - seznamuje se s dalšími představiteli politického života, umění a techniky, včetně nositelů významných vyznamenání, 	<p>Cestování</p> <ul style="list-style-type: none"> - cestování, prázdniny - nákupy, služby
	<p>Oblečení, móda</p> <ul style="list-style-type: none"> - nakupování - obchody
	<p>Počasí, roční období</p> <ul style="list-style-type: none"> - příroda, krajina, životní prostředí
	<p>Geografie</p> <ul style="list-style-type: none"> - základní terminologie
	<p>Česká republika</p> <ul style="list-style-type: none"> - geografie - průmysl, zemědělství, klima - významná města v turistickém ruchu
	<p>Státy příslušných jazykových lokalit</p> <ul style="list-style-type: none"> - geografie - průmysl, zemědělství - zajímavosti
	<p>Pamětihodnosti, průvodcovství</p> <ul style="list-style-type: none"> - terminologie v cestovním ruchu
<p>Město, ve kterém žiji</p> <ul style="list-style-type: none"> - pamětihodnosti - využití volného času 	

<ul style="list-style-type: none"> - orientuje se v pamětihodnostech příslušných zemí a ovládá danou terminologii, - umí formulovat své myšlenky, aby se vyhnul opakování, - popisuje situaci ve svém prostředí a městě, kde žije, - zná základní geografické informace o velkých městech příslušných zemí, - osvojuje si fakta o kultuře měst, - popisuje rozvrh hodin, - porovnává školské systémy, - popisuje jejich výhody a nevýhody, - má dostatečnou slovní zásobu jazykových prostředků pro popis jakýchkoli situací a problémů, - umí syntetizovat, analyzovat a hodnotit informace z více zdrojů, - vyjadřuje osobní vztah ke kultuře a její úrovni, - formou monologu a diskuse obhajuje svoje názory, - pracuje s internetovými texty světových kultur k dané problematice, - pro vyjádření svých názorů používá běžné jazykové prostředky, - sleduje a umí reagovat na informace z aktuálního kulturního, společenského a politického dění, - diskutuje o přínosu médií a hodnotí je, - vyjadřuje se na základě vlastních zkušeností k jednotlivým mediálním skutečnostem, - pracuje s internetovými texty světových médií k dané problematice, - zvládá rozšiřující slovní zásobu v oblasti kultury, - popisuje jednotlivé vlivy na životní prostředí, - používá odbornou terminologii, - popisuje situaci ve svém prostředí a městě, kde žije, - popisuje současnou drogovou situaci, - popisuje jednotlivé formy 	<p>Velká města příslušných jazykových lokalit</p> <ul style="list-style-type: none"> - pamětihodnosti - centra k využití volného času
	<p>Školství</p> <ul style="list-style-type: none"> -školský systém u nás - školský systém v příslušných jazykových zemích
	<p>Kultura</p> <ul style="list-style-type: none"> - kultura - film - divadlo - výtvarné umění
	<p>Státní svátky, významné dny</p> <ul style="list-style-type: none"> - v České republice - v příslušných jazykových lokalitách
	<p>Masmedia</p> <ul style="list-style-type: none"> - terminologie - obecná charakteristika - využití
	<p>Ochrana životního prostředí</p> <ul style="list-style-type: none"> - poškozování životního prostředí - globální problémy - organizace na ochranu životního prostředí
	<p>Drogy a závislosti</p> <ul style="list-style-type: none"> - druhy závislostí - nebezpečí drog
<p>Evropská unie</p> <ul style="list-style-type: none"> - historie vzniku, - charakteristika, - orgány EU - význam 	

<p>drogových závislostí, diskutuje o nich,</p> <ul style="list-style-type: none"> - vyjadřuje se na základě vlastních zkušeností a hodnotí je, - popisuje organizaci EU a její fungování, - diskutuje o přínosu EU vzhledem k ČR - seznamuje se situací v globalizovaném světě, - zamýšlí se nad příčinami terorismu ve světě a v ČR, - charakterizuje postavení ČR ve světě. <p>Jazykové prostředky:</p> <ul style="list-style-type: none"> - aktivně používá frazeologismy a terminologii k daným tématům, - ovládá rozšiřující slovní zásobu. 	<p>Globalizace, terorismus</p> <ul style="list-style-type: none"> - charakteristika globalizace, - příčiny a projevy terorismu
---	---

Název vyučovacího předmětu:
Obor vzdělání:
Forma vzdělání:

3. cizí jazyk
65-42-M/02 Cestovní ruch
denní

Pojetí vyučovacího předmětu

Obecné cíle

- Obsah předmětu cizí jazyk vychází ze vzdělávací oblasti rámcového vzdělávacího programu vzdělávání a komunikace v cizím jazyce.
- Protože výuka cizích jazyků je nezbytnou součástí všeobecného vzdělávání žáků, rozšiřuje a prohlubuje komunikativní kompetenci žáků a jejich celkový kulturní rozhled a zároveň vytváří základ pro jejich další jazykové a profesní formování, je třeba klást důraz nejen na zprostředkování kognitivní výkonnosti žáka (jazykové vědomosti gramatické, lexikální, pravopisné, fonetické aj.), ale i na motivaci žáka a jeho zájem o studium cizího jazyka. Je proto nutné používat metody směřující k propojení školního prostředí s reálným prostředím mimo školu, např. za využití multimediálních programů a internetu, navazování kontaktů se školami v zahraničí, organizování výměnných, výukových i poznávacích zájezdů, zapojování žáků do projektů a soutěží.

Výuka cizích jazyků si tedy klade dva hlavní cíle:

- Cíl komunikativní je daný specifikou předmětu a výstupními požadavky a cíli, vede žáky k získání klíčových komunikativních jazykových kompetencí a připravuje je k efektivní účasti v přímé i nepřímé komunikaci, včetně přístupu k informačním zdrojům.
- Žáci si osvojí úroveň komunikativních jazykových kompetencí, která odpovídá úrovni vědomostí stupně B2 Společného evropského referenčního rámce u prvního cizího jazyka a stupně B1 Společného evropského referenčního rámce u druhého cizího jazyka.
- Cíl výchovně vzdělávací přispívá k formování osobnosti žáků, učí je toleranci k hodnotám jiných národů a jejich respektování.

Charakteristika učiva

- Výuka úzce souvisí s dalšími všeobecně vzdělávacími předměty jako český jazyk, zeměpis, dějepis a s některými odbornými předměty jako průvodcovství či cestovní ruch.
- Žáci navazují na jazykové znalosti získané během vzdělávání na základní škole a současně si osvojují základy druhého povinného cizího jazyka, kterým může být jazyk anglický, německý, francouzský, španělský nebo ruský. Žáci dále mají možnost zvolit si z široké nabídky jazykově vzdělávacích předmětů jako například cizí jazyk v cestovním ruchu, konverzace v cizím jazyce, další volitelný cizí jazyk - anglický, německý, španělský, ruský, francouzský nebo italský, příp. příprava k mezinárodně uznávaným jazykovým zkouškám FCE, PET, ZD.
- Při výběru učiva se vychází z témat, se kterými se žák běžně setkává v rodině, ve volném čase, ve škole a v životě kolem nás, a z témat týkajících se jazykových a kulturních vědomostí zemí dané jazykové oblasti.

Úkolem výuky je systematické rozvíjení:

- řečových dovedností receptivních, produktivních i interaktivních,
- přiměřeného rozsahu jazykových prostředků, tj. slovní zásoby včetně nejběžnější frazeologie a odborné terminologie, mluvnice, zvukové a grafické stránky jazyka,

- zeměvědných poznatků a jejich porovnání z oblasti reálií České republiky a zemí příslušné jazykové oblasti.

Pojetí výuky

V současném pojetí výuky je nutné akceptovat individuální vzdělávací potřeby žáků.

Vyučující se budou vedle základních komunikativních, gramatických a překladových metod orientovat i na:

- **autodidaktické metody** a vedení žáků k osvojování různých technik samostatného učení a

individuální práci odpovídajícím jejich schopnostem,

- **sociálně komunikativní aspekty učení a vyučování** - týmová práce a kooperace, diskuse, brainstorming, brainwriting, v receptivních tématech využívání ICT, to vše za předpokladu, že žáci jsou dostatečně informováni o konkrétním tématu (i na základě autodidaktických metod). Vyučující pak žáky podporují v tom, aby dokázali jevy zobecňovat, srovnávat a pokud možno objektivně hodnotit, vyučující dále kladou důraz na potřebu kultivovaného mluveného i písemného projevu,

- **motivační činitele** - zařazení her a soutěží (vždy s vyhodnocením!), simulačních metod, veřejné

prezentace žáků, uplatňování projektové metody výuky, podpora aktivit nadpředmětového charakteru mj. s cílem vypěstovat potřebu žáků dorozumět se s mluvčími z daných jazykových oblastí.

Hodnocení výsledků žáků

- V souvislosti s RVP se důraz klade na informativní a výchovné funkce hodnocení.
- Žáci budou vedeni k tomu, aby byli schopni objektivně kritického sebehodnocení. Významnou roli hraje rovněž metoda kolektivního hodnocení a následná spolupráce pedagogů s žáky, která vede k identifikaci nedostatků a jejich následnému odstranění.
- Způsoby hodnocení by měly spočívat v kombinaci známkování, slovního hodnocení, využívání bodového systému, příp. procentuálního vyjádření. Základní formou hodnocení výsledků vzdělávání je klasifikace vyjádřená známkou podle stupnice 1 - 5. Při hodnocení se přihlíží nejen ke gramatické a lexikální správnosti, ale zohledňuje se také rozsah a rozmanitost používaných jazykových a stylizačních prostředků.

Přínos k rozvoji klíčových kompetencí a průřezových témat

Komunikativní kompetence – žák je veden k tomu, aby byl schopen:

- vyjadřovat se přiměřeně účelu jednání a komunikační situaci a vhodně se prezentovat v souladu

s pravidly daného kulturního prostředí,

- formulovat své myšlenky srozumitelně a souvisle, v písemné podobě přehledně a jazykově

správně,

- aktivně se účastnit diskusí, formulovat a obhajovat své názory a postoje, respektovat názory

druhých,

- zpracovávat přiměřeně náročné texty na běžná i odborná témata,

- písemně zaznamenávat podstatné myšlenky a údaje z textů a projevů jiných lidí.

Personální kompetence – žák by měl být připraven:

- reálně posuzovat své fyzické a duševní možnosti, odhadovat důsledky svého jednání a chování v různých situacích;
- efektivně se učit a pracovat, využívat ke svému učení zkušenosti jiných lidí, učit se na základě zprostředkovaných zkušeností,
- sebekriticky vyhodnocovat dosažené výsledky a pokrok, přijímat radu a kritiku,
- stanovovat si cíle a priority podle svých osobních schopností a zájmové a pracovní orientace,
- dále se vzdělávat.

Sociální kompetence – žák by měl být schopen:

- přijímat a odpovědně plnit svěřené úkoly,
- adaptovat se na měnící se životní a pracovní podmínky a podle svých schopností a možností je pozitivně ovlivňovat,
- pracovat v týmu a podílet se na realizaci společných pracovních a jiných činností,
- nepodléhat předsudkům a stereotypům v přístupu k jiným lidem a kulturám a přispívat k vytváření vstřícných mezilidských vztahů.

Kompetence k pracovnímu uplatnění – žák je veden k tomu, aby:

- znal možnosti uplatnění jazykového vzdělání na trhu práce a požadavky zaměstnavatelů na jazykovou gramotnost,
- dokázal se písemně i verbálně seberealizovat při vstupu na trh práce
- uměl vhodně komunikovat s potenciálními zaměstnavateli.

Výuka cizích jazyků přispívá rovněž k realizaci následujících průřezových témat:

Občan v demokratické společnosti – žák je veden k tomu, aby:

- dokázal se orientovat v masových médiích, využíval je, ale také kriticky hodnotil, učil se být odolný vůči myšlenkové a názorové manipulaci,
- měl vhodnou míru sebevědomí a sebeodpovědnosti
- uměl jednat a diskutovat s lidmi, hledat kompromisní řešení,
- byl ochoten angažovat se i pro veřejné zájmy a ve prospěch lidí v jiných zemích a na jiných kontinentech,
- vážil si materiálních a duchovních hodnot a snažil se je chránit a zachovat pro budoucí generace,
- byl tolerantní a respektoval tradice a společenské zvyklosti daného sociokulturního prostředí,
- aktivně vystupovat proti projevům rasové nesnášenlivosti a xenofobie.

Člověk a životní prostředí- žák je veden k tomu, aby:

- poznával svět a učil se mu rozumět a uvědomoval si odpovědnost člověka za uchování přírodního prostředí
- chápal význam strategie udržitelného rozvoje světa a seznamoval se s jejím zajišťováním v zemích dané jazykové oblasti,
- chápal a respektoval nutnost ekologického chování v souvislosti s lidským zdravím
- orientoval se v globálních problémech.

Informační a komunikační technologie – žák je veden k tomu, aby:

- používal internet pro vyhledávání doplňujících informací a aktuálních údajů z oblasti společensko-politického a kulturního dění v zemích dané oblasti,
- využíval on-line učebnic a testů pro domácí samostudium.

Realizace odborných kompetencí

Španělský jazyk (jako třetí cizí jazyk)

Výsledky vzdělávání	Učivo
<p>Řečové dovednosti</p> <p>Žák</p> <ul style="list-style-type: none">- používá základní zdvořilostní fráze (pozdravy, oslovení, poděkování atd.)- dokáže se řídit jednoduchými pokyny, které jsou sdělovány pomalu a s pečlivou výslovností- rozumí frázím a jednoduchým větám v rámci tematických celků pokud jsou pečlivě vyslovovány s dlouhými pomlčkami- umí klást a zodpovídat jednoduché otázky- umí jednoduše frázemi a větami popsat lidi, které zná, svoji rodinu, sám sebe, co dělá,- porozumí jednoduchému psanému textu a velmi jednoduše ho reprodukuje	<p>Seznámení s jazykem</p> <ul style="list-style-type: none">- základní pravidla výslovnosti ve španělském jazyce- základní konverzační fráze- abeceda, hláskování- názvy zemí ve španělštině- rod a číslo podstatných jmen- člen určitý a neurčitý- sloveso <i>SER - být</i> a pravidelná slovesa s koncovkou <i>-ar</i>
<p>Jazykové prostředky</p> <p>Žák</p> <ul style="list-style-type: none">- správně vyslovuje hlásky a uvědomuje si rozdíly ve výslovnosti mezi španělštinou a češtinou (postavení přízvuku, intonace a melodie věty)- hláskuje jednotlivá slova- používá určité a neurčité členy- v zásadě dodržuje základní pravopisné normy- používá jednoduché gramatické struktury (s menšími chybami)	<p>Popis člověka</p> <ul style="list-style-type: none">- barvy a přídavná jména popisující vzhled a charakter- názvy dní- pravidelná slovesa s koncovkou <i>-er/ -ir</i>- nepravidelná slovesa <i>tener, hacer, poder</i>- základní číslovky 0 – 12- shoda podstatného a přídavného jména
	<p>Telefonické rozhovory</p> <ul style="list-style-type: none">- základní fráze používané při telefonování, vyjadřování telefonního čísla- nepravidelná slovesa a slovesa se změnou v kmenové samohlásce- sloveso <i>estar – být</i>- nejčastější předložkové výrazy- osobní zájmena

<ul style="list-style-type: none"> - umí napsat stručný dopis v rámci tématických celků - má dostatečnou slovní zásobu v rozsahu tématických celků včetně základní frazeologie 	<p>Moje rodina</p> <ul style="list-style-type: none"> - popis rodiny - jednoduchý dopis - další nepravidelná slovesa - zvrtná slovesa - opisná vazby pro blízkou budoucnost - přímý nepřímý předmět - nepřízvučná přivlastňovací zájmena - číslovky 13 - 199
--	---

Španělský jazyk (jako třetí cizí jazyk)

Výsledky vzdělávání	Učivo
<p>Řečové dovednosti</p> <p>Žák</p> <ul style="list-style-type: none"> - používá základní zdvořilostní fráze (pozdravy, oslovení, poděkování atd.) - dokáže se řídit jednoduchými pokyny, které jsou sdělovány pomalu a s pečlivou výslovností - rozumí frázím a jednoduchým větám v rámci tématických celků - umí klást a zodpovídat jednoduché otázky - umí komunikovat v běžných jednoduchých situacích (nakupování, objednání jídla, zeptat se na cestu, jednoduché telefonování atd.) - umí jednoduše popsat dům a místo, kde žije, sám sebe, co dělá, základní svátky, popíše cestu, zeptá se na zdravotní stav a odpoví - porozumí jednoduchému psanému textu a jednoduše ho reprodukuje - umí používat slovníky a přeložit jednodušší text - umí komunikovat v běžných situacích (s menšími chybami) 	<p>Domov a bydlení</p> <ul style="list-style-type: none"> - popis domu a vybavení domácnosti - vazba <i>hay</i> - předložky místa - číslovky 200 – 10 000 - stupňování přídavných jmen
	<p>Svátky</p> <ul style="list-style-type: none"> - vánoce, narozeniny a další svátky - tvoření příčestí - složený minulý čas - předmětné tvary osobních zájmen - vyjadřování data
	<p>Nakupování</p> <ul style="list-style-type: none"> - názvy obchodů, jídel, oblečení - slovesa se změnou kmenové samohlásky - rozkazovací způsob v tykání - předmětná zájmena – rozšíření - číslovky (desetitisíce, statisíce, miliony) - absolutní superlativ - ukazovací zájmena

<p>Jazykové dovednosti</p> <p>Žák</p> <ul style="list-style-type: none"> - rozlišuje základní zvukové prostředky jazyka, vyslovuje srozumitelně - disponuje dostatečnou slovní zásobou a frazeologií k probíraným tématickým celkům - dodržuje základní pravopisné normy v psaném i ústním projevu (s menšími chybami) - používá jednoduché gramatické struktury (stále dělá menší chyby) - umí napsat stručný dopis v rámci tématických celků - má dostatečnou slovní zásobu v rozsahu tématických celků včetně základní frazeologie - má základní faktické znalosti o reáliích španělsky mluvících zemích, o jejich společenských zvyklostech a tradicích 	<p>Zdraví</p> <ul style="list-style-type: none"> - popis částí těla a základní slovní zásoba týkající se tématu - slovesa typu <i>sentir</i> a <i>dormir</i> - rozkazovací způsob ve vykání - tvoření příslovci a jejich stupňování - přízvučné tvary přivlastňovacích zájmen - neurčitá zájmena
--	---

Realizace odborných kompetencí

Francouzský jazyk (jako třetí cizí jazyk)

Výsledky vzdělávání	Učivo
<p>Žák Řečové dovednosti</p> <ul style="list-style-type: none">- umí se představit, ovládá seznamovací fráze a umí je použít v jednoduchém rozhovoru- umí aplikovat dosavadní slovní zásobu v prvních krátkých větách- je schopen přeložit text v učebnici- je schopen skloňovat a časovat základní tvary francouzských slov (podstatných a přídavných jmen, sloves), a to v jednoduchých ústních i písemných cvičeních.- umí krátce vyprávět o svých zálibách. Je schopen napsat pohlednici kamarádovi	<p>Já a moji přátelé</p> <p>Úvod do jazyka a frankofonního světa. Úvodní gramatické jevy (členy, časování nejpoužívanějších sloves, zápor a otázka ve větě jednoduché).</p>
<p>Žák Jazykové prostředky</p> <ul style="list-style-type: none">- rozlišuje základní zvukové prostředky jazyka, vyslovuje srozumitelně, vliv mateřského jazyka je patrný, srozumitelnost projevu však není narušena	<p>Profese a národnosti</p> <p>Slovní zásoba adekvátní k danému tématu. Další gramatické jevy (rozlišení mužského a ženského rodu podstatných jmen, jednotné a množné číslo).</p> <p>Nová gramatika – prohlubování znalostí o již probraných jevech; rozlišování mužského a ženského rodu přídavných jmen.</p>

<ul style="list-style-type: none"> - žák umí vypravovat v minulém čase při uplatnění časových údajů - má dostatečnou slovní zásobu včetně frazeologie - v zásadě dodržuje základní pravopisné normy v písemném projevu - používá jednoduché gramatické struktury v zásadě správně, stále však s menšími chybami 	<p>Můj volný čas</p> <p>Základní výrazy spojené s běžnými volnočasovými aktivitami. Časování nových sloves. Základní fráze potřebné při nakupování.</p>
---	--

Francouzský jazyk (jako třetí cizí jazyk)

Výsledky vzdělávání	Učivo
<p>Žák Řečové dovednosti</p> <ul style="list-style-type: none">- umí vypravovat v minulém čase při uplatnění časových údajů- umí stručně představit svoji rodinu. Umí popsat cestu na známé místo- umí popsat svůj všední den, víkend a oslavy- má faktické znalosti o zvycích ve frankofonních zemích	<p>Měření času</p> <p>Základní výrazy pro vyjadřování časových údajů. Minulý čas složený.</p>
<p>Žák Jazykové prostředky</p> <ul style="list-style-type: none">- umí použít dělivý člen, když mluví o jídle- zvládne tvořit věty v minulém čase jednoduchém- systematicky si vytváří návyky výslovnosti s důrazem na rytmus, přízvuk a intonaci- ovládá minulý čas jednoduchý a složený- správně užívá tázací zájmena a příslovce	<p>Rodina</p> <p>Pojmenování členů rodiny. Procvičování minulého času složeného a dalších jevů. Předložky místní. Konverzace: moje cesta do školy.</p>
	<p>Můj den</p> <p>Slovíčka spojená s denními úkoly a aktivitami. Otázka a zápor u zvrtných sloves. Konverzace: svátky francouzského roku.</p>

Francouzský jazyk (jako třetí cizí jazyk)

Výsledky vzdělávání	Učivo
<p>Žák Řečové dovednosti</p> <ul style="list-style-type: none"> - umí použít dělivý člen, když mluví o jídle - dokáže si objednat v restauraci včetně placení účtu - umí popsat roční období, rozumí předpovědi počasí - umí promluvit na téma, jaké aktivity provozujeme v tu kterou roční dobu - je schopen popsat různé druhy oblečení a diskutovat o módě - domluví se v běžných situacích v obchodě - umí popsat dům nebo byt a jeho zařízení - dokáže diskutovat o formách a možnostech bydlení - umí popsat hlavní památky Paříže a nalézt je na plánu města 	<p>Restaurace</p> <p>Slovní zásoba: jídlo, nápoje</p> <p>Dělivý člen. Konverzace: návštěva restaurace.</p>
	<p>Počasí</p> <p>Roční období, druhy počasí, předpověď počasí. Číslovky řadové. Konverzace: předpověď počasí, aktivity v různých ročních obdobích.</p>
<p>Žák Jazykové prostředky</p> <ul style="list-style-type: none"> - aktivně si osvojuje nová slova, idiomy a slovní spojení, včetně frazeologie běžného společenského styku - systematicky si vytváří návyky výslovnosti s důrazem na rytmus, přízvuk a intonaci - ovládá základní časy - správně tvoří otázky - správně používá tázací zájmena a příslovce 	<p>Oblékání, móda, nákupy</p> <p>Slovní zásoba týkající se odívání. Zájmena „en“ a „y“. Konverzace: nakupování.</p>
	<p>Bydlení</p> <p>Slovíčka týkající se bydlení.</p> <p>Nepřímá řeč. Konverzace: Paříž</p>

Realizace odborných kompetencí

Ruský jazyk 3. cizí jazyk

Výsledky vzdělávání	Učivo
<p>Řečové dovednost Žák</p> <ul style="list-style-type: none"> - rozumí pokynům učitele a reaguje na ně - rozumí hlavním myšlenkám ruskému projevu vyslovenému spisovně a pomalu - rozumí základním slovům a frázím týkajícím se osoby, rodiny a svého okolí - odhadne význam slova dle svých dosavadních zkušeností, obsahu textu - čte s porozuměním věcně i jazykově přiměřené texty, orientuje se v textu - dokáže poskytnout základní informace z textu použitím jednoduchých gramatických konstrukcí - ovládá ruskou abkudu - odpovídá na jednotlivé otázky týkající se jeho samého i jeho rodiny - představí se v několika větách - promluví o své rodině - dokáže se zeptat na cestu a pochopit pomalu vysvětlované pokyny - popisuje jednoduše své bydliště a město, ve kterém bydlí - popisuje běžné činnosti, svůj den 	<p>1. Základní informace o ruském jazyce</p> <ul style="list-style-type: none"> - výslovnost, intonace samohlásek, ruský přízvuk, azbuka
	<p>2. Základní pozdravy, představení se</p> <ul style="list-style-type: none"> - pozdravy - obraty při představování - názvy zemí v ruštině - sponové sloveso „byt“ - vyjádření protikladu
	<p>3. Setkání se lidmi</p> <ul style="list-style-type: none"> - pozdravy v různých situacích - telefonické rozhovory - používání jména po otci - oslovování
	<p>4. Země a cizí jazyky</p> <ul style="list-style-type: none"> - jména jazyků, národností a zemí - výslovnost tvrdých a měkkých souhlásek - používání tvrdého znaku - základní číslovky - pohyblivý přízvuk - dny v týdnu - slovesa „znať, govorit“

<ul style="list-style-type: none"> - popisuje, co dělá právě teď a co bude dělat zítra - seznamuje se s dvojjazyčným slovníkem a vyhledává jednotlivá slova - vyjadřuje souhlas, nesouhlas, váhavost i vstřícnost, nepochopení i porozumění - zeptá se na základní potřeby - střídá receptivní a produktivní činnosti, vede dialogy - sestaví jednoduchý osobní dopis - interpretuje z paměti jednoduché básně - vyhledává v textu odpovědi na jednoduché otázky - reprodukuje text s převedením do jiné osoby - vyžádá si základní informace o věku, původu, národnosti, adrese, zálibách a rodině druhé osoby - použije běžné fráze při seznamování - poděkuje a reaguje na poděkování - dokáže pozvat návštěvu a odmítnout pozvání základními ruskými frázemi <p>Jazykové prostředky</p> <p>Žák</p> <ul style="list-style-type: none"> - rozlišuje základní zvukové prostředky jazyka, vyslovuje srozumitelně - používá dostatečnou slovní zásobu včetně frazeologie v rozsahu daných tematických okruhů - domluví se v běžných jednoduchých situacích - v zásadě dodržuje základní pravopisné normy v písemném projevu - používá jednoduché gramatické struktury v zásadě správně, stále však dělá menší chyby, například si plete slovesné tvary jednotlivých osob - umí napsat stručný jednoduchý text dopisu 	<p>5. Návštěva u známých</p> <ul style="list-style-type: none"> - pozvání na návštěvu - telefonické rozhovory - popis místa návštěvy - žádost o informaci kdy se kdo narodil - podstatná jména po číslovkách - odlišnost vykání a tykání
---	---

Ruský jazyk 3. cizí jazyk

Výsledky vzdělávání	Učivo
<p>Žák</p> <p>Řečové dovednosti</p> <ul style="list-style-type: none"> - rozumí hlavním myšlenkám ruskému projevu vyslovenému spisovně a pomalu - odhadne význam slova podle smyslu sdělení s ohledem na tematické okruhy - přečte si a porozumí jednoduchým ruským nápisům - čte s porozuměním jednoduché texty a po předchozí lexikální přípravě rozumí textům mírně náročnějším - dokáže poskytnout základní informace z textu použitím jednoduchých gramatických struktur - vede jednoduchou ruskou konverzaci formuluje vlastní myšlenky - vyjadřuje se téměř bezchybně v běžných předvídatelných situacích - formuje otázky a stručně informuje o poznaném - vyjadřuje své plány a cíle do budoucna v osobním i profesním životě <p>Jazykové prostředky</p> <p>Žák</p> <ul style="list-style-type: none"> - ovládá dostatečnou slovní zásobu včetně frazeologie k daným tematickým okruhům - rozlišuje základní zvukové prostředky jazyka - vyslovuje srozumitelně se zřetelným ruským přízvukem - systematicky si vytváří návyky 	<p>1. Rodina</p> <ul style="list-style-type: none"> - členové rodiny - povolání - rodinné vztahy - časování sloves „učit’ sja, rabotat“ <p>2. Povolání</p> <ul style="list-style-type: none"> - čím kdo chce být - druhy povolání mužů a žen - přivlastňovací zájmena - 7. pád j. č. podstatných jmen - časování slovesa „, chotět“ - kdo a co se komu líbí - koho co zajímá - zájmy a koníčky <p>3. Volný čas</p> <ul style="list-style-type: none"> - co kdo dělá rád ve volném čase <p>4. Seznamování</p> <ul style="list-style-type: none"> - seznamovací inzerát - intonace otázek - výslovnost a zakončení zvrtných sloves - slovesné vazby "zabývat se, zajímat se o co" <p>5. Ve škole</p> <ul style="list-style-type: none"> - zápis do kurzu ruského jazyka na sekretariátu - orientace ve školní budově - vyučování - řadové číslovky - vyjadřování data - minulý čas - vyjadřování vytýkání

<p>správné výslovnosti se zvýrazněním ruské intonace, redukce slabik a přízvuků</p> <ul style="list-style-type: none"> - dostatečně využívá slovní zásobu včetně frazeologie v rozsahu daných tematických okruhů - v písemném projevu dodržuje základní pravopisné normy - tvoří správně otázky - používá správné slovesné tvary - napíše životopis 	<p>6. Vyučování</p> <ul style="list-style-type: none"> - rozvrh hodin - oblíbený předmět - známky, hodnocení - o přestávce - předložkové vazby odlišné od čj - skloňování zájmen kdo, co - skloňování podstatných jmen typu - magazin, něděljá, - nestátní školy v Rusku - kam chodil do škola A. S. Puškin
<p>Země příslušné jazykové oblasti</p> <p>Žák</p> <ul style="list-style-type: none"> - zná základní geografické údaje dané jazykové oblasti - zná nejvýznamnější kulturní památky - orientuje se v mapách významných měst Ruska - sleduje aktuální informace z kulturního, společenského a politického života ruský hovořících zemí 	<p>7. Písemné práce</p> <ul style="list-style-type: none"> - jednoduchý dopis kamarádovi - jednocení - práce s chybami

Název vyučovacího předmětu: Seminář z marketingu a managementu (SEM M+M)

Obor vzdělání: 65-42-M/02 Cestovní ruch

Forma vzdělání: denní

Pojetí vyučovacího předmětu

Obecné cíle

- Cílem předmětu seminář z managementu a marketingu je seznámit se s úlohou managementu a marketingu, naučit se, jak zaujímat správné stanovisko při výkonu řídicí činnosti, poznat, jak má vypadat osobnost manažera a jednotlivé manažerské funkce, nabídnout trhu potřebný produkt s kvalitní kombinací nástrojů marketingového mixu. Jeho obsah vychází z odborného okruhu rámcového vzdělávacího programu ekonomika a podnikání. Je vyučován ve 4. ročníku v dotaci 2 hodiny týdně. Výuka předmětu úzce souvisí s dalšími odbornými předměty – management, marketing, technika cestovního ruchu, průvodcovství, ekonomika, účetnictví, podnikatelský projekt.

Charakteristika učiva

- Učivo se zaměřuje na tematické celky managementu, jeho vývoj, osobnost manažera, zásady jeho práce, význam jednotlivých manažerských funkcí, dále na tematické celky, které vymezují základní pojmy v marketingu, jeho význam při řízení, marketingový výzkum, nástroje marketingového mixu, zvláštnosti marketingu ve službách.

Pojetí výuky

- Výuka je vedena formou výkladu, diskuse, žáci simulují určité situace a snaží se je řešit.

Hodnocení výsledků žáků

- Ústní zkoušení, písemné testy, simulace, hry.

Přínos k rozvoji klíčových kompetencí

Kompetence k učení

- Žáci si vytváří pozitivní vztah k učení, využívají ke svému studiu různé informační zdroje a znají možnosti dalšího vzdělávání ve svém oboru.

Komunikativní kompetence

- Žáci jsou schopni vyjadřovat se přiměřeně účelu jednání a komunikační situaci v projevech mluvených i psaných, formulovat své myšlenky srozumitelně a souvisle, aktivně se účastnit diskusí, vyjadřovat se a vystupovat v souladu se zásadami kultury osobního projevu a společenského chování.

Personální kompetence

- Žáci jsou připraveni odhadovat výsledky svého jednání a chování v různých situacích, učit se i na základě zprostředkovaných zkušeností, přijímat hodnocení svých výsledků a způsobu jednání i ze strany jiných lidí, adekvátně na ně reagovat, přijímat radu i kritiku, dále se vzdělávat, pečovat o své fyzické i duševní zdraví.

Sociální kompetence

- Žáci jsou schopni pracovat samostatně i v týmu, přijímat a odpovědně plnit svěřené úkoly, přispívat k vytváření mezilidských vztahů a k předcházení osobních konfliktů, nepodléhat předsudkům a stereotypům v přístupu k jiným lidem.

Řešení běžných pracovních i mimopracovních problémů a využití ICT

- Žáci jsou schopni porozumět zadání úkolu, získat informace potřebné k řešení problému, zhodnotit dosažený výsledek.
- Žáci umí pracovat s osobním počítačem a s dalšími prostředky informačních a komunikačních technologií, získávat informace z otevřených zdrojů, zejména z internetu, pracovat s informacemi, a to především s využitím prostředků informačních a komunikačních technologií.

Matematické kompetence

Žáci umí aplikovat základní matematické postupy při řešení praktických úkolů, využívat různé formy grafického znázornění, provést reálný odhad výsledku řešení úkolu.

Kompetence k pracovnímu uplatnění

- Žáci mají přehled o možnostech uplatnění na trhu práce v daném oboru a povolání, mají reálnou představu o pracovních, platových a jiných podmínkách v oboru, znají práva a povinnosti zaměstnavatelů a pracovníků.

Průřezová témata

Občan v demokratické společnosti

- komunikace, vyjednávání, řešení konfliktů
- společnost – různí její členové a společenské skupiny, kultura
- historický vývoj
- morálka, svoboda, odpovědnost, tolerance, solidarita, komunikace, vyjednávání, řešení
- konfliktů

Informační a komunikační technologie

- práce se softwarem

Člověk a životní prostředí

- ekologie člověka
- životní prostředí člověka
- ochrana přírody, prostředí a krajiny
- ekologické aspekty pracovní činnosti v podnicích v oblasti cestovního ruchu

Člověk a svět práce

- zákoník práce, pracovní poměr, pracovní smlouva, práva a povinnosti zaměstnance a zaměstnavatele, mzda
- soukromé podnikání, podstata a formy podnikání

Mezipředmětové vztahy

- marketing, management, technika cestovního ruchu, průvodcovství, podnikatelský projekt, praxe

Realizace odborných kompetencí

- organizují a zabezpečují služby cestovního ruchu
- vykonávají obchodně podnikatelské aktivity ve službách cestovního ruchu
- dbají na bezpečnost práce a ochranu zdraví
- usilují o co nejvyšší kvalitu své práce
- jednájí ekonomicky a v souladu se strategií udržitelného rozvoje

Název předmětu – seminář z marketingu a managementu- 4. ročník

Výsledky vzdělávání	Učivo
<p>Žák:</p> <ul style="list-style-type: none">- umí objasnit úlohu marketingu- dovede vyjmenovat a charakterizovat marketingové koncepce- zná nástroje marketingu- umí navrhnout marketingový plán- provádí jednoduchý průzkum trhu- zná techniky sběru dat- umí identifikovat a charakterizovat spotřebitele- umí sestavit dotazník	<p>1. Koncepce marketingu Marketingový systém řízení Marketingový výzkum</p> <ul style="list-style-type: none">- trhu- zákazníků- tvorba dotazníků
<ul style="list-style-type: none">- navrhne a vytvoří produkt dle potřeb trhu- umí popsat distribuční kanály a strategie- určí metodu tvorby ceny- popíše principy marketingové komunikace a stanoví vhodný nástroj	<p>2. Produkt Distribuce Cena Podpora prodeje</p>
<ul style="list-style-type: none">- učí se komunikovat, jednat s problematickými lidmi- využívá týmovou práci a strategie komunikace- osvojuje si praktické zkušenosti a přípravu na pracovní proces	<p>3. Komunikace</p> <ul style="list-style-type: none">- pravidla jednání s lidmi- jak se stát oblíbeným- jak přesvědčit druhé- fáze přijímacího pohovoru- struktura životopisu
<ul style="list-style-type: none">- dokáže zvolit vhodnou strategii komunikace v závislosti na typu temperamentu	<p>4. Typy temperamentu Strategie komunikace Testy</p>

<ul style="list-style-type: none"> - zná nástroje marketingu - provede průzkum trhu a sestaví marketingový plán - umí specifikovat jednotlivá stádia vývoje managementu - zná fáze a metody na podporu rozhodování 	<p>5. Vývoj marketingu Marketingový systém řízení Marketingový výzkum Vývoj managementu Rozhodovací proces</p>
<ul style="list-style-type: none"> - navrhne a vytvoří produkt dle potřeb trhu - připraví distribuční strategii - vysvětlí jednotlivé fáze plánovacího procesu a sestaví podnikatelský plán - aplikuje moderní metody řízení 	<p>6. Produkt Distribuce Plánovací proces Vedení</p>
<ul style="list-style-type: none"> - umí stanovit přijatelnou úroveň ceny - vytváří efektivní komunikaci aplikací vhodných nástrojů komunikačního mixu - navrhne organizační strukturu - rozliší druhy kontroly podle různých hledisek - objasní zásady práce manažera a rozliší styly řízení 	<p>7. Cena Podpora prodeje Organizování Komunikace Kontrola Profil manažera</p>
<ul style="list-style-type: none"> - dovede specifikovat odlišnosti marketingu služeb - umí vytvořit službu, stanovit jí cenu, distribuční a komunikační strategii - umí používat jednotlivé manažerské funkce - umí v závislosti na konkrétní situaci aplikovat nabyté informace - používá týmovou práci, vede diskusi a rozvíjí komunikaci 	<p>8. Příklady z praxe Případové studie</p>

Název vyučovacího předmětu: SEMINÁŘ Z MATEMATIKY nepovinný předmět
Obor vzdělání: 65-42-M/02 Management cestovního ruchu
Forma vzdělání: denní

Pojetí vyučovacího předmětu

Obecné cíle

Obecným cílem matematického vzdělávání je výchova přemýšlivého člověka, který bude umět používat matematiku v různých životních situacích. Studium matematiky vybavuje žáka schopností orientovat se v přírodních, technických a ekonomických jevech, vnímat souvislosti mezi nimi a řešit úlohy z praxe. Matematika se významně podílí na rozvoji intelektuálních schopností žáků, především v jejich logickém myšlení, vytváření úsudků a schopnosti abstrakce. Seminář z matematiky doplňuje a prohlubuje učivo matematiky, je především přípravou k přijímacím zkouškám na vysokou školu a maturitní zkoušce. Je určeno pro všechny studenty, kteří si potřebují zopakovat a rozšířit učivo matematiky z předchozích ročníků.

Vzdělávání směřuje k tomu, aby žáci dovedli:

porozumět obsahu potřebných matematických pojmů a vztahů mezi nimi, užít je při řešení úloh a problémů, číst s porozuměním matematický text, užívat správné matematické terminologie a symboliky, používat běžné metody a algoritmické početní postupy, pro řešení konkrétní situace umět vybrat vhodný a optimální z nich, používat pomůcky: odbornou literaturu, rýsovací pomůcky, PC, kalkulačtor, internet, analyzovat zadanou úlohu, postihnout v ní matematický problém, vytvořit algebraický nebo geometrický model situace a úlohu vyřešit, provádět v praktických úlohách jednoduché výpočty z paměti, náročnější za použití kalkulačtoru, PC provádět odhad a kontrolu správnosti výsledků, získávat informace z různých zdrojů (grafů, diagramů, tabulek, odborné literatury a internetu), třídít je, analyzovat, při řešení problému postupovat přehledně a systematicky, vyjádřit vztah mezi dvěma nebo více proměnnými, správně jej interpretovat a prakticky použít, zachytit jej tabulkou, grafem, případně rovnicí, formulovat matematické myšlenky slovně a písemně.

Charakteristika učiva

Učební osnova je zpracována pro vyučování v rozsahu 4 týdenních vyučovacích hodin za studium.

Klademe důraz zejména na:

dovednost analyzovat a řešit problémy,

vhodné a správné numerické zpracování úlohy,

posílení pozitivních rysů osobnosti (pracovitost, přesnost, důslednost, sebekontrola a odpovědnost, vytrvalost a schopnost překonávat překážky),

chápaní souvislostí a vzájemných vztahů mezi jednotlivými tematickými celky i návaznosti na další vědní obory.

Hloubka probíraného učiva je velmi variabilní, ovlivňují ji zejména vstupní vědomosti a dovednosti žáků a též jejich intelektuální úroveň. Vyučující může provést podle svého uvážení úpravy obsahu i rozsahu učiva s přihlédnutím k úrovni konkrétní třídy. Změny však nesmějí narušit logickou návaznost učiva.

Pojetí výuky

V matematice je využíváno tradičních metod (výkladové hodiny) i moderních výukových metod (práce s PC). Je nutné zohlednit jednak individuální vzdělávací potřeby žáků a také jejich intelektuální úroveň. Pro splnění výukových cílů a zvýšení motivace žáků k matematice je vhodné střídat a kombinovat následující vyučovací metody:

výklad,

samostatná práce (individuální procvičování nových dovedností),

skupinové vyučování (řešení obtížnějších a časově náročných úloh),

shrnutí a opakování učiva po každém tematickém celku,

diskuze (zhodnocení možností, přístupů, metod řešení, výsledků atd.),

Hodnocení výsledků žáků

K hodnocení žáků se používá různých forem zjišťování úrovně znalostí: ústní zkoušení, písemné zkoušení (orientační testy, testy s výběrem odpovědí, opakovací testy).

Způsoby hodnocení by měly spočívat v kombinaci známkování, slovního hodnocení, využívání bodového systému, eventuálně procentuálního vyjádření, pozornost by měla být věnována sebehodnocení žáků.

Hodnotí se:

- správnost, přesnost, pečlivost při řešení matematických úloh,
- schopnost samostatného úsudku,
- schopnost výstižné formulace s využitím odborné terminologie.

Přínos k rozvoji klíčových kompetencí a průřezových témat

Vzdělávání v matematice přispívá k rozvoji těchto klíčových kompetencí:

Kompetence využívat prostředky ICT a pracovat s informacemi

využívat PC k řešení úloh i hledání informací

Kompetence k řešení problémů

uplatňovat při řešení problémů různé metody myšlení

spolupracovat při řešení problémů s jinými lidmi

porozumět zadání úkolu nebo určit jádro problému, navrhnout způsob řešení a zdůvodnit jej

Personální a sociální kompetence

najít vhodnou míru sebevědomí, sebe odpovědnosti,

být schopen vlastního úsudku,

umět prosadit a zdůvodnit vlastní názor a zároveň přijímat kompromisy,

přijímat hodnocení výsledků své práce, přijímat radu i kritiku,

vystihnout jádro problému a rozvíjet dovednost aplikovat získané poznatky, přijímat odpovědnost za vlastní rozhodování a jednání (v pracovní činnosti i v osobním životě),

Matematické kompetence

uplatňovat různé metody myšlení při řešení běžných pracovních úkolů a vhodně volit prostředky pro jejich splnění,

provést reálný odhad při řešení praktického problému,

rozvíjet logické myšlení, schopnost analýzy a syntézy, dedukce, abstrakce.

používat pojmy kvantifikujícího charakteru

číst a vytvářet různé formy grafického znázornění

Průřezová témata

jsou realizována zejména tato

Občan v demokratické společnosti:

vytvoření demokratického prostředí ve třídě-spolupráce při vyučování jak mezi žáky,tak mezi žáky a učitelem, diskuze k hodnocení

Informační a komunikační technologie:

práce se softwarem - hledání informací na internetu

práce s kalkulačkou- zjednodušení výpočtu

Člověk a svět práce

využití poznatků v praktickém životě i v jiných předmětech

aplikace dřívějších poznatků do nové situace-posílení adaptability

Mezipředmětové vztahy

ekonomika

účetnictví

informační a komunikační technologie

Realizace odborných kompetencí

Seminář z matematiky- 3. - 4. ročník

Výsledky vzdělávání	Učivo
Žák <ul style="list-style-type: none">- používá operací s výroky a množinami při řešení nejrůznějších úloh- pracuje s číselnými množinami- provádí operace s výrazy obsahujícími mocniny a odmocniny- provádí operace s lomenými výrazy- stanoví definiční obor lom. výrazu- nalezne obor pravdivosti rovnic a nerovnic a umí je řešit- řeší soustavy rovnic a nerovnic-řeší lineární i kvadratické rovnice s parametrem- rozlišuje jednotlivé druhy funkcí, načrtne jejich grafy a určí vlastnosti-řeší exponenciální, logaritmické i goniometrické rovnice, stanoví definiční obor log.rovnic- určí posloupnost vzorcem pro n-tý člen, rekurentně, graficky, dokáže, zda je posloupnost rostoucí či klesající-využívá vzorců pro aritmetickou a geometrickou posloupnost při řešení úloh- řeší úlohy s využitím vzorců pro výpočet povrchů a objemů těles, sinové a kosinové věty- rozpozná kombinatorické skupiny (variace, permutace, kombinace),určí jejich počty a užívá je v reálných situacích- počítá s faktoriály a kombinačními čísly- řeší rovnice s faktoriály a kombinačními čísly- užívá binomickou větu při řešení úloh- vyčíslí pravděpodobnosti jevů- charakterizuje jednotlivé druhy kuželoseček- určí vzájemnou polohu přímky a kuželosečky	1. Základy teorie množin a matematické logiky, číselné množiny <ul style="list-style-type: none">- opakování a rozšiřování učiva
	2. Základní poznatky z algebry <ul style="list-style-type: none">- opakování a rozšiřování učiva
	3. Rovnice, nerovnice a jejich soustavy, rovnice s parametrem <ul style="list-style-type: none">- opakování a rozšiřování učiva
	4. Funkce (lineární, kvadratická, mocninná, lineární lomená, exponenciální, logaritmická, s absolutní hodnotou) <ul style="list-style-type: none">- opakování a rozšiřování učiva
	5. Posloupnosti (definice posloupnosti, rostoucí a klesající posloupnost) <ul style="list-style-type: none">- opakování a rozšiřování učiva
	6. Geometrie v prostoru <ul style="list-style-type: none">- opakování a rozšiřování učiva
	7. Kombinatorika, pravděpodobnost <ul style="list-style-type: none">- opakování a rozšiřování učiva
	8. Analytická geometrie <ul style="list-style-type: none">- opakování a rozšiřování učiva

Název vyučovacího předmětu: Zeměpisný seminář

Obor vzdělání: 65-42-M/02 Cestovní ruch

Forma vzdělání: denní

Pojetí vyučovacího předmětu

Obecné cíle

Předmět zeměpis je součástí vzdělávací oblasti Člověk a příroda s přesahem do vzdělávací oblasti Člověk a společnost. Zahrnuje obsah vzdělávacího oboru Zeměpis (Geografie) . Integruje tématické okruhy průřezových témat Environmentální výchova, Multikulturní výchova a Výchova k myšlení v evropských a globálních souvislostech a Mediální výchova. Předmět má celou řadu mezipředmětových vztahů k ostatním oborům vyučovaných na škole (matematika, fyzika, biologie, dějepis, základy společenských věd).

Charakteristika učiva

Hlavním cílem předmětu je studium vazeb lidské společnosti a přírodní sféry. Zeměpis rozvíjí geografické myšlení nezbytné pro chápání geografických, kulturních, politických a demografických souvislostí světového hospodářství.

Žáci:

jsou schopni pokládat geografické otázky (např. kde a proč je co umístěno, jaké jsou příčiny a důsledky) a odpovídat na ně, provádějí srovnání makroregionů, států, popř. oblasti podle daných kritérií včetně srovnání se svou zemí, získávají informace vztahující se k problematice z odborné literatury, statistických materiálů, sdělovacích prostředků nebo z internetu a zpracovávají je do určité podoby, orientují se v aktuální politické, ekonomické, demografické a ekologické situaci současného světa a jeho částí.

Pojetí výuky

Výuka je vedena formou výkladu, diskuse, je využíváno názorných pomůcek

Výuka probíhá formou:

skupinové vyučování

praktická cvičení, v nichž žáci prakticky uplatní nabyté vědomosti, např. využití geografických poznatků při průvodcovské činnosti nebo podávání informací pro zahraniční turistiku apod.

řešení problémových úloh

využívání informačních a komunikačních technologií

další aktivizující metody a formy výuky

součástí metod výuky je samostatné studium odborné literatury, získávání dovedností a návyků vyhledávání a účelné zpracování informací

odborné literatury, tisku nebo vyhledávání odborných informací v síti Internetu

Hodnocení výsledků žáků

po ukončení tematického celku didaktický test

samostatné práce, prezentace projektů

Při hodnocení je kladen důraz na samostatnost a tvořivost, dále na zodpovědnost žáků k týmové i samostatné práci, na přístup k plnění svých povinností a respektování stanovených pravidel

Hodnocení výsledků žáků

po ukončení tematického celku didaktický test
při hodnocení je kladen důraz na samostatnost a tvořivost, dále na zodpovědnost žáků k
týmové i samostatné práci, na přístup k plnění svých povinností a respektování
stanovených pravidel

Hodnocení ústního projevu:

samostatné, správné a logické vyjadřování
znalost souvislostí s ostatními probíranými tematickými celky
schopnost navázat i na ostatní odborné předměty

Hodnocení písemného projevu:

správnost, přesnost a pečlivost z hlediska odborného
jazyková správnost

Přínos k rozvoji klíčových kompetencí

Komunikativní kompetence

Vzdělání směřuje k tomu, aby žáci byli schopni:

formulovat své myšlenky srozumitelně a souvisle, v písemné podobě přehledně a jazykově
správně

aktivně se účastnit diskusí, formulovat a obhajovat své názory a postoje, respektovat
názory druhých

zpracovávat jednoduché texty na běžná i odborná témata a různé pracovní materiály,
snažili se dodržovat jazykové a stylistické normy i odbornou terminologii

Personální kompetence

žáci jsou připraveni odhadovat výsledky svého jednání a chování v různých situacích, učit
se i na základě zprostředkovaných zkušeností, přijímat hodnocení svých výsledků a
způsobu jednání i ze strany jiných lidí, adekvátně na ně reagovat, přijímat radu i kritiku,
dále se vzdělávat, pečovat o své fyzické i duševní zdraví

Sociální kompetence

žáci jsou schopni pracovat v týmu a podílet se na realizaci společných pracovních a jiných
činností, přijímat a odpovědně plnit svěřené úkoly, přispívat k vytváření vstřícných
mezilidských vztahů a k předcházení osobních konfliktů, nepodléhat předsudkům a
stereotypům v přístupu k jiným lidem

Řešení běžných pracovních i mimopracovních problémů a využití ICT

Vzdělání směřuje k tomu, aby žáci uměli:

pracovat s osobním počítačem a s dalšími prostředky informačních a komunikačních
technologií,

pracovat s běžným základním a aplikačním programovým vybavením,

učit se používat nový aplikační software,

získávat informace z otevřených zdrojů, zejména pak z internetu,

pracovat s informacemi, a to především s využitím prostředků informačních a
komunikačních technologií.

Průřezová témata

Občan v demokratické společnosti:

Cíl: rozvoj klíčových kompetencí

schopnost orientovat se v masových médiích, využívat je a kriticky hodnotit

umění jednat s lidmi, diskutovat o citlivých nebo kontroverzních otázkách, hledat kompromisní řešení

ochota se angažovat nejen pro vlastní prospěch, ale i pro veřejné zájmy a ve prospěch lidí v jiných zemích a na jiných kontinentech

úcta k materiálním a duchovním hodnotám, dobrému životnímu prostředí a snaha je chránit a zachovat pro budoucí generace

Obsah:

komunikace, vyjednávání, řešení konfliktů

společnost – její různí členové a společenské skupiny, kultura, náboženství

historický vývoj (především v 19. a 20. století)

stát, politický systém, politika, soudobý svět

masová média

Informační a komunikační technologie:

Cíl: rozvoj klíčových kompetencí

dovednost žáků pracovat s informacemi a s komunikačními prostředky

Obsah

textový editor

tabulkový procesor

prezentační program

grafický program

internet

Člověk a životní prostředí

Cíl: rozvoj klíčových kompetencí

schopnost poznávat svět a lépe mu rozumět

dovednost efektivně pracovat s informacemi, tj. umět získávat a kriticky vyhodnocovat informace

Obsah:

základy obecné ekologie

Člověk a svět práce

žáci mají přehled o možnostech uplatnění na trhu práce v daném oboru a povolání, mají reálnou představu o pracovních, platových a jiných podmínkách v oboru, znají práva a povinnosti zaměstnavatelů a pracovníků.

Mezipředmětové vztahy:

Obsah učiva využívá mezipředmětových vztahů předmětů

dějepis

informační technologie

ekonomika

matematika

biologie a ekologie

fyzika

Realizace odborných kompetencí

Název předmětu – Zeměpisný seminář -3. ročník

Výsledky vzdělávání	Učivo
<p>Žák</p> <ul style="list-style-type: none">- najde informace o velikosti Země a Měsíce a dalších komponentech Sluneční soustavy v atlase nebo odborné literatuře,- objasní příčiny střídání ročních období, dne a noci, přílivu a odlivu,- určí zeměpisné souřadnice místa na zemském povrchu.- načrtne průřez zemským tělesem s vyznačením geosfér Země,- vysvětlí působení endogenních, exogenních a antropogenních činitelů na reliéf Země,- uvede složení vzduchu,- objasní princip všeobecné cirkulace atmosféry,- charakterizuje rozdělení zásob vody v hydrosféře,- uvede základní charakteristiky povrchových toků,- uvede příklady řek podle jejich režimu odtoku, jezer a přehradních nádrží ve světě pomocí atlasu,- porovná salinitu moří a uvede příčiny její rozdílnosti,- vymezí jednotlivé přírodní oblasti Země vzhledem k zeměpisné šířce,- posuzuje, jak se mění klima, přírodní krajiny a půdy druhy v jednotlivých přírodních oblastech světa.- vysvětlí jednotlivá přírodní a civilizační rizika ohrožující obyvatele- uvede základní charakteristiky demografického vývoje,- uvede příklady sídelních aglomerací, konurbací a megalopolí ve světě,	<ol style="list-style-type: none">1. Země jako vesmírné těleso2. Zobrazení Země na mapách3. Utváření povrchu Země, endogenní a exogenní síly4. Atmosféra, složení a proudění5. Světový oceán, vlastnosti, rozdělení a pohyby mořské vody6. Přírodní oblasti na Zemi7. Přírodní a civilizační rizika8. Demografický vývoj na Zemi

<p>Žák</p> <ul style="list-style-type: none"> - diskutuje o problémech života obyvatel venkovských obcí, - charakterizuje náboženskou a jazykovou rozmanitost světa a potřebné informace vyhledá v atlase a v odborné literatuře, - diskutuje o sociálních problémech rozvojových států, - posoudí vliv geografické polohy na hospodářský rozvoj, - zhodnotí úlohu přírodních faktorů na zemědělství, - charakterizuje surovinové zdroje - diskutuje o využití alternativních zdrojů energie, - charakterizuje územní a odvětvovou strukturu světového průmyslu, 	<p>9. Migrace obyvatelstva, rasové složení</p> <p>10. Zemědělství na Zemi</p> <p>11. Nerostné suroviny, rozmístění a těžba</p> <p>12. Zpracovatelský průmysl</p>
--	--

Název předmětu – Zeměpisný seminář -4.ročník

Výsledky vzdělávání	Učivo
<p>Žák</p> <ul style="list-style-type: none"> - objasní rozdíly mezi sektory národního hospodářství - vysvětlí strukturu školství, zdravotnictví - vymezí základní formy vlády - vysvětlí pojmy puč, revoluce - objasní rozdíl mezi válkou, konfliktem a terorismem - charakterizuje konflikty po 2. světové válce - prezentuje jednotlivé druhy dopravy a rozdíly mezi nimi, spolu s atlasem ukáže přístavy a letiště - vyhledá potřebné informace v atlase, - posoudí vliv přírodních podmínek na hospodářství - prezentuje turistické zajímavosti Států - vymezí jednotlivé světadíly - charakterizuje přírodní podmínky - provede srovnání a charakterizuje hospodářství jednotlivých států a oblastí <ul style="list-style-type: none"> - objasní změny v politickém a hospodářském životě v důležitých dekadách vývoje po 1. světové válce - vymezí strukturu hospodářství České republiky a prezentuje základní odvětví národního hospodářství - charakterizuje nejdůležitější mezinárodní organizace 	<ol style="list-style-type: none"> 1. Obslužná sféra, funkce a složky 2. Politická geografie 3. Válečné konflikty 4. Doprava světa 5. Světové rezervy 6. Charakteristika evropského kontinentu 7. Charakteristika amerického Kontinentu 8. Charakteristika afrického kontinentu 9. Charakteristika asijského kontinentu 10. Charakteristika australského kontinentu 11. Charakteristika České republiky – dějiny politického a hospodářského vývoje od roku 1918 12. Charakteristika České republiky – hospodářství 13. Mezinárodní politické a hospodářské organizace

Název vyučovacího předmětu: Seminář z ekonomiky a účetnictví (dále jen SEU)
Obor vzdělání: 65-42-M/02 Cestovní ruch
Forma vzdělání: denní

Pojetí vyučovacího předmětu

Obecné cíle

- Předmět seminář z ekonomiky a účetnictví završuje a syntetizuje znalosti z předmětů ekonomika a účetnictví.
- Cílem předmětu je žáky připravit nejen k úspěšnému složení maturitní zkoušky ale připravit je i pro uplatnění v ekonomické praxi.
- Předmět vede žáky k samostatnému zpracování ekonomických informací a pochopení ekonomických jevů v komplexních souvislostech.
- Žáci jsou vedeni k tomu, aby si vážili materiálních a duchovních hodnot a dobrého životního prostředí.

Charakteristika učiva

- Učivo je zaměřeno především na poznatky dlouhodobější platnosti.
- Nedílnou součástí předmětu je využívání základních znalostí právních norem.
- V předmětu si žáci upevňují schopnost efektivně ekonomicky myslet a racionálně se rozhodovat.

Pojetí výuky

Základní metodou výuky je výklad.

Na výklad navazuje vždy praktické procvičování.

Žáci umějí interpretovat zjištěné výsledky a pochopit jejich význam pro řízení podniku.

Hodnocení výsledků žáků

Žáci jsou kontrolováni ústně a písemně.

Posuzována je především správná odborná formulace.

Žáci musí být schopni interpretovat informace z různých předmětů a chápat jejich provázanost.

V písemném i ústním projevu se musí vyjadřovat souvisle, srozumitelně a jednoznačně správně.

Přínos k rozvoji klíčových kompetencí

Předmět SEU rozvíjí kompetence k učení, neboť žáci jsou vedeni k tomu, aby: přehledně shrnovali poznatky ekonomických předmětů, pracovali a učili se efektivně, teoretické informace dokázali aplikovat na praktických příkladech.

Předmět SEU rozvíjí kompetence k řešení problémů, neboť žáci jsou vedeni k tomu, aby: řešili zadané úkoly odpovědně, Projevovali samostatné myšlení, uměli používat různé metody a způsoby řešení pracovních úkolů, pochopili konečné řešení na základě dílčích výsledků.

Předmět SEU rozvíjí komunikativní kompetence, neboť žáci jsou vedeni k tomu, aby: formulovali výsledky své práce přehledně a srozumitelně, dokázali si vytvořit a zastávat vlastní názor,

aktivně spolupracovali při práci v týmu,
zpracovávali a interpretovali referáty na běžná i odborná témata.

Předmět SEU rozvíjí občanské kompetence, neboť žáci jsou vedeni k tomu, aby:
dbali na dodržování zákonů,
aktivně se zajímali o hospodářské dění,
podporovali udržitelný rozvoj a ochranu životního prostředí.

Předmět SEU rozvíjí personální a sociální kompetence, neboť žáci jsou vedeni k tomu, aby:
jednali a chovali se v rámci pravidel slušného chování,
přispívali k vytváření dobrých mezilidských vztahů,
přijímali zkušenosti a hodnocení od jiných lidí.

Předmět SEU rozvíjí kompetence k pracovnímu uplatnění, neboť žáci jsou vedeni k tomu, aby:
soustavně se vzdělávali,
na měnící se pracovní podmínky se adaptovali nebo je podle svých možností ovlivňovali,
interpretovali a posuzovali hospodářské výsledky,
chápali a hodnotili varianty řízení podniku.

Předmět SEU rozvíjí kompetence k využívání prostředků ICT, neboť žáci jsou vedeni k tomu, aby:
v rámci technických možností školy pracovali s informacemi s využitím prostředků informačních a komunikačních technologií,
v rámci technických možností školy se učili používat aplikační software.

Předmět SEU rozvíjí kompetence matematické, neboť žáci jsou vedeni k tomu, aby:
matematicky správně kvantifikovali ekonomické údaje,
uměli zpracovat tabulky, grafy, schémata,
kontrolovali odhadem reálnost zjištěných výsledků.

Průřezová témata

Občan v demokratické společnosti:

SEU přispívá k pochopení významu právních základů a vede žáky k plné odpovědnosti za rozhodování.

Člověk a životní prostředí

- SEU učí žáky jednat hospodárně a zároveň adekvátně uplatňovat nejen kritérium ekonomické efektivity, ale zohledňovat i ekologické hledisko.

Člověk a svět práce

SEU vede žáky ke správnému hodnocení informací, učí žáky informace prezentovat a využívat pro řízení.

Mezipředmětové vztahy:

SEU je v úzkém vztahu s předměty:

ekonomika
účetnictví
management
marketing

podnikatelský projekt
právo

Realizace odborných kompetencí

Seminář ekonomiky a účetnictví - 4. ročník

Výsledky vzdělávání	Učivo
<p>Žák aplikuje základní ekonomické pojmy do praxe.</p> <p>Žák zná základní zásobovací činnosti a zdůvodní optimální výši zásob.</p> <p>Žák ví, co a jak ovlivňuje spotřebu.</p> <p>Žák dodržuje zásady účtování nákladů.</p>	<p>1. Základy ekonomického myšlení - spotřeba, náklady</p> <ul style="list-style-type: none">- statky, služby, potřeba, spotřeba- zásobování- účtování nákladů
<p>Žák dokáže graficky znázornit hranici produkčních možností a má základní informace o vzácnosti zdrojů.</p> <p>Žák umí definovat základní prodejní činnosti, vypočítat jednoduchou kalkulaci ceny a diferencovat velkoobchod a maloobchod.</p> <p>Žák zná základní činnosti odbytového útvaru.</p> <p>Žák dodržuje zásady účtování výnosů.</p>	<p>2. Odbyt, výnosy</p> <ul style="list-style-type: none">- produkční možnosti v makroekonomice- expedice a odbyt v podniku- účtování výnosů
<p>Žák definuje pojem trh a má představu o fungování trhu.</p> <p>Žák umí vysvětlit pojmy nabídka, poptávka a cena a dopady jejich vzájemného působení.</p> <p>Žák se orientuje v mezinárodním obchodu, zná nástroje státu pro ovlivňování zahraničního obchodu a chápe podstatu zahraniční obchodní bilance.</p> <p>Žák umí účtovat nákup a prodej zboží.</p>	<p>3. Trh</p> <ul style="list-style-type: none">- makroekonomické zákony trhukonkurence- nabídka, poptávka a tržní cena v makroekonomice- světové trhy, mezinárodní obchod, EU- účtován zboží
<p>Žák popíše fáze hospodářského procesu a působení základních výrobních činitelů.</p> <p>Žák dokáže interpretovat veškeré vědomosti ze všech předmětů o materiálu, dlouhodobém majetku i o zaměstnancích.</p> <p>Žák zná účtování o materiálu, dlouhodobém majetku a zaměstnancích.</p>	<p>4. Hospodářský proces, základní výrobní činitelé</p> <ul style="list-style-type: none">- hospodářský proces- základní výrobní činitelé- materiálové zásoby- dlouhodobý majetek, investice- zaměstnanci, personalistika a mzdy- výroba

<p>Žák zná dělení podniků do různých skupin podle různých hledisek, zejména zná přehled právních forem podniků z hlediska obchodního zákoníku. Žák prokáže pochopení významu vlastních a cizích zdrojů podnikání. Žák umí odlišit pohledávky a závazky a má vědomosti o evidenci DPH. Žák zná základní povinnosti podnikatele vůči státu. Žák dokáže analyzovat daňovou evidenci a účetní evidenci a upřesnit doklady a techniky v daňové evidenci a v účetnictví užívané.</p>	<p>5. Podnik, podnikání</p> <ul style="list-style-type: none"> - podniky, živnosti, obchodní společnosti - zdroje financování podniků (vlastní, cizí) - zúčtovací vztahy vyplývající z podnikání - daňová evidence individuálního podnikatele - účetní evidence podniku - účet, účetní doklad, účetní techniky
<p>Žák dokáže začlenit podnik do systému národního hospodářství. Žák má přehled o základních národohospodářských ukazatelích. Umí klasifikovat příjmy a výdaje státního rozpočtu. Žák umí zjistit hospodářský výsledek a upravit jej z hlediska časového rozlišení nákladů. Žák dokáže sestavit základní účetní výkazy a posoudit daňovou uznatelnost a neuznatelnost. Žák umí interpretovat vztah podniku vůči finančnímu úřadu a objasnit systém a soustavu daní. Umí ve zjednodušené formě vyplnit daňové přiznání. Žák chápe význam kontroly, význam inventury a inventarizace.</p>	<p>6. Hospodaření národního hospodářství jako celku, výsledek hospodaření podniku</p> <ul style="list-style-type: none"> - základní makroekonomické ukazatele - hospodářský výsledek v podniku - daňově uznatelné a neuznatelné náklady a výnosy, - časové rozlišení nákladů - význam kontroly v podniku - inventura a inventarizace - účetní závěrka a uzávěrka (účetní výkazy- Rozvaha, Účet zisků a ztrát) - vztahy vůči finančnímu úřadu - daně (daňová soustava – přímé, nepřímé)
<p>Žák umí objasnit hotovostní a bezhotovostní platební styk. Umí definovat peníze a jejich funkce a má základní znalosti o cenných papírech. Zná základní údaje o bankách a pojišťovnách a má přehled o jejich činnostech.</p>	<p>7. Peníze, banky, pojišťovny</p> <ul style="list-style-type: none"> - hotovostní a bezhotovostní platební styk, - banky, úvěry, - pojištění

Personální a materiální podmínky realizace ŠVP

Aktualizovaný a podrobný přehled složení pedagogického sboru je každý rok zveřejněn ve Výroční zprávě školy.

Pedagogičtí pracovníci jsou odborně a pedagogicky způsobilí k realizaci školního vzdělávacího programu. V průběhu každého školního roku absolvují v systému dalšího vzdělávání pedagogických pracovníků řadu vzdělávacích akcí, v nichž aktualizují své metodické a odborné kompetence. Vyučující se také pravidelně vzdělávají samostudiem. Někteří vyučující se účastní zahraničních stáží. Na škole pracují předmětové komise (PK). Členové PK se pravidelně scházejí na schůzkách, které svolává jejich předseda. Z každé schůzky je vyhotoven zápis, který je předán vedení školy.

Na škole působí v souladu s platnými právními předpisy také výchovný poradce, metodik prevence sociálně-patologických jevů a ICT koordinátor.

Materiální podmínky realizace ŠVP jsou dány budovou školy a jejím vybavením. Škola má kmenové a odborné učebny. Mezi odborné učebny patří učebny ICT a PEK. Některé učebny jsou vybaveny dataprojektory, interaktivní tabulí a dalšími prostředky multimediální výchovy. Ve škole se nachází kabinet odborné literatury a beletrie, kde si žáci a učitelé mohou zapůjčit potřebnou literaturu. Kabinet výchovné poradkyně poskytuje zázemí pro kvalitní řešení problémů žáků.

Škola disponuje internetovou sítí rozvedenou do učeben, kabinetů a sborovny, kde jsou umístěny kopírovací přístroje. Prostřednictvím internetu je umožněna průběžná informovanost veřejnosti (internetové stránky školy) i žáků a rodičů.

Učebny odpovídají hygienickým požadavkům na prostory a provoz zařízení pro výchovu a vzdělávání dětí a mladistvých.

Tělocvična se nachází ve stejné budově, ale tyto prostory si škola pronajímá. Vybavení je průběžně modernizováno.

Sociální zařízení bylo nedávno zmodernizováno, aby bylo v souladu s hygienickými předpisy. Na chodbách jsou pro žáky upraveny prostory pro odpočinek a relaxaci během přestávek. Na každém patře mají k dispozici automaty na teplé nápoje.

Stravování je zabezpečeno v budově školy.

Škola pravidelně obnovuje materiální vybavení, zlepšuje studijní i pracovní podmínky.

Škola disponuje internetovou sítí, ke které je možno se připojit kdekoli v budově školy.

Charakteristika spolupráce se sociálními partnery při realizaci ŠVP

Spolupráce se sociálními partnery je nedílnou součástí chodu školy. Mezi hlavní sociální partnery patří především firmy a instituce, ve kterých se uskutečňuje souvislá praxe žáků. Škola dále spolupracuje s cestovní kanceláří Idea Tour Pardubice a s firmou Bus Travel nejen při přípravě a realizaci tematických zájezdů, ale i při inovaci ŠVP. Významným sociálním partnerem pro školu je i Magistrát města Pardubic, zejména v oblasti rozvoje cestovního ruchu. Spolupráce probíhá také se zahraničními partnery, např. se Střední školou ve slovenském Prešově. Dále se subjekty v Německu. Ti všichni pomáhají vytvořit podmínky pro co největší naplnění hlavních vzdělávacích cílů. Účastní se i některých významných akcí školy.

Mezi další sociální partnery školy patří jednotlivé subjekty, ve kterých žáci vykonávají odbornou praxi pod vedením pověřených instruktorů.

Samozřejmým partnerem školy jsou rodiče žáků, kteří se také podílejí na chodu školy. Mohou se vyjadřovat k práci školy prostřednictvím třídních schůzek, školské rady a evaluačních dotazníků.

Na provozu školy se podílí také zřizovatel školy.

Dodatek k ŠVP

Název a adresa školy: Střední škola cestovního ruchu a grafického designu, s.r.o.
U Josefa 118, Cihelna, 53 09 Pardubice

Zřizovatel:

Klub Polabiny IV, s.r.o.
se sídlem U Josefa 118, Cihelna, 530 09 Pardubice
www.klubpolabiny4.cz
email: info@klubpolabiny4.cz

Dodatek ke vzdělávacímu programu:

ŠVP 65-42-M/02 Cestovní ruch
č. j. Dodatku ŠD 4/2018-19 ze dne 29. 8. 2018
platnost od: 1. 9. 2018 počínaje 1. ročníkem

Dodatkem se nahrazují následující kapitoly a jejich části:

Charakteristika školního vzdělávacího programu - Způsob ukončování studia

Způsob ukončování studia

Studium oboru cestovní ruch je ukončeno maturitní zkouškou podle platných zákonů a vyhlášek o předškolním, základním, středním, vyšším odborném a jiném vzdělávání (školský zákon).

V rámci společné části maturitní zkoušky budou žáci maturovat z českého jazyka a literatury, cizího jazyka a matematiky. Dále mohou v rámci společné části vykonat maximálně dvě nepovinné zkoušky.

V rámci povinných zkoušek profilové části maturitní zkoušky budou žáci konat ústní zkoušky z obhajoby podnikatelského projektu, což je praktická zkouška, dále z bloku odborných předmětů (technika cestovního ruchu, zeměpis cestovního ruchu, průvodcovství).

Dále mohou žáci vykonat nepovinnou maturitní zkoušku. Volit mohou podle vlastního zájmu z nabídky stanovené ředitelem školy a z nabídky MŠMT.

Absolventi obdrží vysvědčení o maturitní zkoušce a osvědčení o odborné způsobilosti pro průvodcovskou činnost v oblasti ČR. Osvědčení žáci obdrží na základě skladby odborných předmětů a celkové profilace školy.

Mgr. Zita Štieglerová
ředitel školy

Přílohy ŠVP

1. Klasifikační, školní řád a provozní řád
2. Směrnice pro zajištění přijímacího řízení pro školní rok 2020/21
3. Náplň a úkoly odborné praxe, smlouva o zajištění praxe

Č. J. 1/2019-2020

**STŘEDNÍ ŠKOLA CESTOVNÍHO RUCHU A GRAFICKÉHO
DESIGNU, S.R.O.**

U Josefa 118, Cihelna, 530 09 Pardubice

tel. 466 412 832, 466 413 263

www.sscg.cz, skola@sscg.cz

ŠKOLNÍ ŘÁD

Střední škola cestovního ruchu a grafického designu, s.r.o.

Školní řád

I. Úvodní ustanovení

V souladu s ustanovením § 30 zákona č. 561/2004 Sb., o předškolním, základním, středním, vyšším odborném a jiném vzdělávání (školský zákon), ve znění pozdějších předpisů vydává ředitelka školy Mgr. Zita Štieglarová po schválení školskou radou tento školní řád.

Účelem tohoto školního řádu je:

- stanovit podrobnosti k výkonu práv a povinností žáků a jejich zákonných zástupců ve škole, podrobnosti o pravidlech vzájemných vztahů s pedagogickými pracovníky,
- provoz a vnitřní režim školy,
- podmínky zajištění bezpečnosti, ochrany zdraví žáků a jejich ochrany před sociálně patologickými jevy a před projevy diskriminace, nepřátelství nebo násilí,
- podmínky zacházení s majetkem školy ze strany žáků,
- pravidla pro hodnocení výsledků vzdělávání žáků.

II. Povinnosti žáků a zákonných zástupců nezletilých žáků

Žáci jsou povinni:

1. Řádně docházet do školy a řádně se vzdělávat.
2. Dodržovat školní řád a předpisy a pokyny školy k ochraně zdraví a bezpečnosti, s nimiž byli seznámeni.
3. Plnit studijní povinnosti potřebné k úspěšnému ukončení zvoleného oboru vzdělávání. Zúčastňovat se výuky všech povinných předmětů a výuky nepovinných předmětů, které si zvolil a dodržovat vyučovací dobu. V případě klasifikace formou čtvrtletních nebo pololetních zkoušek ústních nebo písemných je žák povinen se sám informovat o jejich termínech.

4. V době školní výuky i v době akcí pořádaných školou, plnit pokyny pedagogických a ostatních pracovníků školy, které jsou v souladu s právními předpisy a s tímto školním řádem.
5. Dodržovat pravidla slušného chování a vystupování ve škole. Dbát o čistotu a pořádek a pomáhat při udržování pořádku ve škole. Za stav tříd zodpovídá týdenní pořádková služba (podle zápisu v třídní knize) spolu s vyučujícím. Po skončení výuky vyučující odchází z učebny jako poslední.
6. Společenských akcí pořádaných školou se účastnit ve společenském oblečení. Respektovat pokyny a doporučení pedagogických pracovníků týkající se úpravy zevnějšku a oblečení. Ve sporných případech týkajících se úpravy a oblečení žáka rozhoduje o dalším postupu ředitel školy. Žák je povinen podřídit se jeho rozhodnutí. Žáci se ve škole přezouvají.
7. Oslovovat pedagogické pracovníky titulem nebo příjmením nebo oslovením „pane učiteli, paní učitelko“ a vykat jim.
8. Šetřit majetek školy, budovu školy včetně zařízení, vybavení a pomůcek školy, chránit je před poškozením. Nahradit škodu způsobenou úmyslně nebo nedbalostí. Respektovat nedotknutelnost soukromého majetku a dbát na jeho ochranu.
9. Chránit zdraví své i zdraví jiných a dodržovat obecně platné bezpečnostní a požární předpisy, manipulace s okny je možná pouze za přítomnosti vyučujícího.
10. Upozornit pedagogické pracovníky na škody hrozící na zdraví nebo majetku a zakročit k odvrácení škody, je-li toho neodvratně třeba a nebrání-li v tom důležitá okolnost, nebo jestliže nevystaví vážnému nebezpečí sebe nebo ostatní. Ohlásit pedagogickým pracovníkům neprodleně každý úraz, který vznikne v době školního vyučování nebo na akci pořádané školou.
11. Oznámit třídnímu učiteli do tří dnů jakoukoliv změnu osobních údajů.
12. Žák je povinen projednávat všechny formality se školou prostřednictvím třídního učitele nebo v kanceláři sekretářky v úředních hodinách k této činnosti vyhrazených.

Zletilí žáci jsou dále povinni:

13. Zletilí žáci mají dle § 22 školského zákona povinnost informovat školu o změně zdravotní způsobilosti, zdravotních obtížích nebo o jiných závažných skutečnostech, které by mohly mít vliv na průběh vzdělávání a oznamovat škole údaje pro vedení školní matriky podle školského zákona § 28 odst. 2 a další údaje, které jsou podstatné pro průběh vzdělávání nebo bezpečnost, a změny v těchto údajích.
14. Zletilí žáci jsou povinni dokládat důvody své nepřítomnosti ve vyučování podle článku VIII. tohoto školního řádu.

Zákonní zástupci nezletilých žáků jsou povinni:

15. Zajistit, aby žák docházel řádně do školy.
16. Na vyzvání ředitele školy se osobně zúčastnit projednání závažných otázek týkajících se vzdělávání žáka.
17. Informovat školu o změně zdravotní způsobilosti, zdravotních obtížích žáka nebo jiných závažných skutečnostech, které by mohly mít vliv na průběh vzdělávání.
18. Dokládat důvody nepřítomnosti žáka ve vyučování podle článku VIII. tohoto školního řádu.

19. Oznamovat škole další údaje, které jsou podstatné pro průběh vzdělávání nebo bezpečnost žáka, a změny v těchto údajích.

III. Organizace vyučování

1. Školní budova je otevřena pro žáky od 6:45 hod. Školní budova se zavírá 30 min. po poslední vyučovací hodině, v případě výuky dálkového studia v 19:30 hod. Není dovoleno zdržovat se ve školní budově bez vědomí vyučujícího nebo ředitelství.
2. Cizím osobám je umožněn vstup do budovy až po ověření účelu jejich vstupu.
3. Škola zajišťuje bezpečnost osob v areálu školy technickými prostředky (kamerami). Přitom zajišťuje dostatečnou ochranu soukromí žáků i zaměstnanců školy.
4. Žák, jehož první vyučovací hodina začíná v 8.00, je povinen vstoupit do budovy nejpozději v 7:55 hodin. Opakované pozdní příchody budou posuzovány jako neomluvená absence a bude se s nimi nakládat podle článku VIII. tohoto školního řádu.
5. Žáci dodržují řád učebny. Před odchodem ze třídy po sobě uklidí lavici. Po skončení poslední vyučovací hodiny v učebně dají žáci všechny židle na lavice. Vyučující odchází ze třídy poslední a překontroluje zavřená okna, zvednuté židle a pořádek ve třídě.

IV. Práva žáků

1. Právo na vzdělávání.
2. Právo na informace o průběhu a výsledcích svého vzdělávání. Žák má právo být seznámen se systémem klasifikace v daném předmětu a pravidelně být informován o průběhu a výsledcích svého vzdělávání. Právo nahlédnout do opravené písemné práce a právo na zdůvodnění dílčí i výsledné klasifikace.
3. Být informován nebo požádat o informaci o učebních plánech a obsahu učiva v jednotlivých předmětech.
4. V průběhu středního vzdělávání se žákovi umožňuje přestup do jiné střední školy, změna oboru vzdělání, přerušování vzdělávání, opakování ročníku a uznání předchozího vzdělání podle § 70 školského zákona, a to na základě písemné žádosti. Součástí žádosti zákonného zástupce nezletilého žáka je souhlas žáka.
5. Žáci mají právo vyjadřovat se ke všem rozhodnutím, týkajících se podstatných záležitostí jejich vzdělávání, přičemž jejich vyjádřením musí být věnována pozornost odpovídající jejich věku a stupni vývoje.
6. Má-li zletilý žák nebo zákonný zástupce nezletilého žáka pochybnosti o správnosti hodnocení na konci prvního nebo druhého pololetí, může do tří pracovních dnů ode dne, kdy se o hodnocení prokazatelně dozvěděl, nejpozději však do tří pracovních dnů od vydání vysvědčení, požádat ředitele školy o přezkoušení výsledku hodnocení žáka; je-li vyučujícím žáka v daném předmětu ředitel školy, krajský úřad. Ředitel školy nařídí komisionální přezkoušení žáka, které se koná nejpozději do 14 dnů od doručení žádosti nebo v termínu dohodnutém se zákonným zástupcem žáka (zletilým žákem).
7. Žáci mají právo stížnosti, kterou podávají písemně u ředitele školy. Jejich stížnost musí být projednána do 30 dnů.

8. Pedagogickým pracovníkům se doporučuje vykat všem žákům školy.
9. Žák má právo v době, kdy nemá sám výuku, výjimečně se zúčastnit výuky v jiné třídě a předmětu, pokud tímto nebude narušovat program výuky a jsou-li proto provozní možnosti. Rozhodnutí přísluší řediteli.
10. Pouze v době velké přestávky (9:35 – 9:55 hodin) mají žáci právo chodit mimo budovu školy za účelem občerstvení a dodržování pitného režimu.
11. Žáci mají právo volit a být voleni do školské rady, jsou-li zletilí.
12. Žáci mají právo zakládat v rámci školy samosprávné orgány žáků, volit a být do nich voleni, pracovat v nich a jejich prostřednictvím se obracet na ředitele školy nebo školskou radu s tím, že ředitel školy nebo školská rada jsou povinni se stanovisky a vyjádřeními těchto samosprávných orgánů zabývat a své stanovisko k nim odůvodnit.
13. Žáci mají právo na informace a poradenskou pomoc školy v záležitostech týkajících se vzdělávání, včetně protidrogové prevence.
14. Žáci mají právo na ochranu před projevy šikany, diskriminace, nepřátelství, násilí a dalšími formami omezování svobody a důstojnosti žáků v souladu s Minimálním programem prevence a Krizovým plánem školy.
15. Projevy šikanování mezi žáky jsou v prostorách školy a při všech školských aktivitách přísně zakázány a jsou považovány za hrubý přestupek proti tomuto školnímu řádu.
16. Zákonní zástupci nezletilých žáků mají právo na informace dle odst. 2., 10. a 12. tohoto článku. Rodiče zletilých žáků mají právo na informace dle odst. 1. tohoto článku.
17. Stravování žáků je zajištěno v budově školy ve školní jídelně. Školní jídelna je zařízením Labské střední odborné školy a Středního odborného učiliště Pardubice, s. r. o.

V. Povinnosti žákovské služby

1. Službu ve třídě konají po dobu jednoho týdne dva žáci uvedení v záhlaví týdne v třídní knize.
2. Služba zajišťuje přenášení učebních pomůcek, přípravy kříd, utírání tabule (po vyučovací hodině maže služba tabuli na mokro) a hlásí vyučujícímu chybějící žáky.
3. Odchází ze třídy poslední a dbá na úklid učebny po skončení hodiny.
4. Nedostaví-li se vyučující do pěti minut po začátku vyučovací hodiny, oznámí to služba neprodleně v kanceláři školy, popřípadě vedení školy.

VI. Žákům je zakázáno

1. Přinášet do školy nebo na akce organizované školou věci nebezpečné pro život a zdraví (zejména zbraně) a věci, které by mohly rozptylovat pozornost ostatních žáků při vyučování.
2. Vynášet ze školy zařízení a vybavení školy bez souhlasu příslušného pedagogického pracovníka.

3. Manipulovat ovládacími panely a audiovizuální technikou, které jsou umístěny ve třídách bez dozoru učitele.
4. Otvírat okna bez přítomnosti učitele.
5. Manipulovat bezdůvodně s uzávěry vody, hasicími přístroji a s rozvody elektrické energie a provádět na nich jakékoliv neoprávněné zásahy.
6. Vstupovat do sborovny, odborných učeben a kabinetů bez souhlasu vyučujících.
7. Opustit školu v době výuky, tj. i o malých přestávkách, bez souhlasu příslušného vyučujícího a třídního učitele, popřípadě výchovné poradkyně.
8. Ve škole není povolena činnost politických stran a politických hnutí ani její propagace a reklama, která je v rozporu s cíli a obsahem vzdělávání.
9. Používat během vyučovací hodiny mobilní telefon. Během vyučovací hodiny musí být vypnutý mobilní telefon ve školní brašně žáka.
5. Napovídat při zkoušení, opisovat při písemných zkouškách a používat nedovolených pomůcek.

VII. Návykové látky ve škole a na školních akcích

1. Je přísně zakázáno užívat návykové látky v prostorách školy i na všech akcích, které škola organizuje. Návykovými látkami se rozumí tabák, alkohol, omamné látky, psychotropní látky a ostatní látky způsobící nepříznivě ovlivnit psychiku člověka nebo jeho ovládací či rozpoznávací schopnosti nebo sociální chování.
2. Je přísně zakázáno vstupovat do školy či na akce pořádané školou pod vlivem jakýchkoliv návykových látek. Porušení tohoto ustanovení bude klasifikováno jako hrubý přestupek a bude řešen dle článku VIII. odst. 1 tohoto školního řádu. Škola zajistí informování zákonných zástupců nezletilých žáků, u nichž bylo zjištěno nošení, držení, distribuce či zneužívání návykových látek. V případě nezletilých žáků je škola povinna tuto skutečnost oznámit i orgánu sociálně-právní ochrany dětí obecního úřadu. V případě distribuce omamných a psychotropních látek a jedů dle § 283 trestního zákoníku je takové jednání trestným činem, resp. proviněním, a tento skutek škola oznámí policejnímu orgánu.
3. Ten, kdo se hodnověrným způsobem dozví, že jiný připravuje nebo páchá trestný čin včetně nedovolené výroby a držení omamných a psychotropních látek a jedů podle platných právních předpisů, spáchání nebo dokončení takového trestného činu nepřekazí včasným oznámením Policii ČR, se sám vystavuje trestnímu stíhání.
4. V případě, kdy je žák pod vlivem návykových látek do té míry, že vyučující usoudí, že může být ohrožen na zdraví a životě, zajistí škola nezbytnou pomoc a péči a volá lékařskou službu první pomoci.
5. V případě, kdy je žák pod vlivem návykových látek do té míry, že vyučující usoudí, že může ohrozit ostatní žáky či zaměstnance školy, volá škola na pomoc Policii ČR.
6. Jestliže akutní nebezpečí nehrozí, pedagogický pracovník zabezpečí dozor nad tímto žákem, vyrozumí vedení školy a zákonného zástupce žáka. Toho zároveň vyzve, aby si žáka vyzvedl,

protože není zdravotně způsobilý k pobytu ve škole. Pokud není zákonný zástupce dostupný, vyrozumí škola orgán sociálně právní ochrany a vyčká jeho pokynů.

7. Zákonnému zástupci ohlásí škola skutečnost, že žák konzumoval návykové látky i v případě, kdy je žák schopen ve výuce pokračovat. V případě uživatelského zájmu nebo zájmu jeho zákonných zástupců poskytne škola informace o možnostech odborné pomoci při řešení takové situace.

VIII. Absence ve výuce

1. Zletilý žák nebo zákonný zástupce nezletilého žáka je povinen písemně doložit důvody nepřítomnosti žáka ve vyučování nejpozději do 3 kalendářních dnů od počátku jeho nepřítomnosti. Jestliže se žák neúčastní po dobu nejméně 5 vyučovacích dnů vyučování a jeho neúčast není omluvena, vyzve ředitel školy písemně zletilého žáka nebo zákonného zástupce nezletilého žáka, aby neprodleně doložil důvody žákovy nepřítomnosti. Zároveň upozorní, že jinak bude žák posuzován, jakoby vzdělání zanechal. Žák, který do 10 dnů od doručení výzvy do školy nenastoupí nebo nedoloží důvod nepřítomnosti, se posuzuje, jako by vzdělání zanechal posledním dnem této lhůty. Tímto dnem přestává být žákem školy.
2. Třídní učitel omluví nepřítomnost žáka z důvodu nemoci nebo ze závažných rodinných důvodů či osobních důvodů. Tyto důvody musí být potvrzeny zákonným zástupcem v omluvném listu, v případě podezření na záškoláctví předloží žák omluvenku zpravidla potvrzenou lékařem. Nepřítomnost z důvodu zaspání lze zpravidla omluvit 1x za pololetí, nepřítomnost z rodinných důvodů lze zpravidla omluvit 2x za pololetí.
3. Omluvenku za dobu nepřítomnosti je žák povinen odevzdat třídnímu učiteli neprodleně po ukončení nepřítomnosti, nejpozději však do dvou pracovních dnů.
4. V případě náhlé nevolnosti či změně zdravotního stavu žáka během vyučování informuje žák vyučujícího nebo třídního učitele, který neprodleně informuje výchovnou poradkyni nebo vedení školy. Pokud je nutné opuštění školy z těchto důvodů, je nezbytný doprovod ze školy zákonným zástupcem nebo jím pověřené osoby, pokud žák není zletilý nebo zdravotní situace žáka není kritická.
5. Ze závažných a předem známých důvodů může žáka z výuky uvolnit na 1 den třídní učitel, na 2 a více dnů ředitel školy. Uvolnění je nutno oznámit písemně zpravidla alespoň 3 dny předem. Při rozhodnutí o uvolnění se přihlédnou k chování a prospěchu žáka. Písemnou žádost o uvolnění podává žák vždy třídnímu učiteli.
6. Je-li absence ve výuce v denním studiu vyšší než 25% z docházky v daném předmětu za pololetí nebo na žádost vyučujícího (při nesplnění podmínek klasifikace daného předmětu), může ředitel školy nařídit žákovi klasifikační přezkoušení k doplnění klasifikace. Termín doplňkové zkoušky bude určen ředitelem školy. Do závěrečné klasifikace daného předmětu budou započítány i známky z předchozího zkoušení.
7. V období školního vyučování v posledním ročníku vzdělávání, kdy je již výuka ukončena, žák školu navštěvuje pouze v době dle platného harmonogramu maturitních zkoušek. Žák, který neukončil úspěšně poslední ročník, v tomto období navštěvuje školu za účelem ukončení klasifikace dle harmonogramu stanoveného ředitelem školy. V tomto období škola nezodpovídá za bezpečnost a ochranu zdraví žáka.

IX. Podmínky stanovení a výběru úplaty za poskytované vzdělávání

1. Žák je povinen platit školné. Výše ročního školného pro obor Cestovní ruch je ve školním roce stanovena na 17 000 Kč pro denní studium a pro dálkové studium 10 560 Kč. Pro obor Grafický design roční školné činí 19 500 Kč. Školné je splatné ve dvou splátkách, vždy k 30. 6. pro následující první pololetí a 30. 1. pro druhé pololetí. Ve výjimečných případech lze školné zaplatit i jednorázově k 30. 6., ale vždy pouze na jeden rok dopředu, zaplacení všech čtyř ročníků dopředu není možné. Na žádost studenta a jeho rodičů je škola ochotna přistoupit k individuálnímu splátkovému kalendáři.
2. Úleva ze školného se poskytuje za školní rok, splní-li žák podmínky úlevy ze školného v závěrečném klasifikačním období (2. pololetí). Úleva ze školného ve výši 2/12 z celoročního školného je poskytována při průměru klasifikace 1,0. Úleva ze školného ve výši 1/12 z celoročního školného je poskytována při průměru klasifikace do 1,15 včetně.
3. Žák nesmí v daném období závažně porušit školní řád (chování velmi dobré), mít neomluvenou absenci a horší známku než chvalitebnou.
4. Žádost o úlevu ze školného potvrzenou třídním učitelem předloží žák řediteli školy neprodleně po ukončení klasifikačního období, na které je úleva ze školného požadována.

X. Výchovná opatření

1. Výchovnými opatřeními jsou pochvaly nebo jiná ocenění a kázeňská opatření.
2. Za porušení školního řádu podle závažnosti a četnosti přestupku může být žákovi uděleno napomenutí třídního učitele, důtka třídního učitele, důtka ředitele školy, podmíněné vyloučení ze školy, vyloučení ze školy. Za jeden přestupek se může udělit žákovi pouze jedno opatření k posílení kázně.
3. Třídní učitel může žákovi podle závažnosti provinění udělit napomenutí nebo důtku, udělení důtky neprodleně oznámí řediteli školy.
4. O udělení a uložení výchovných opatření žákovi uvědomí třídní učitel nebo ředitel školy zákonného zástupce nezletilého žáka nebo rodiče zletilého žáka.
5. V případě zvláště závažného zaviněného porušení povinností ředitel vyloučí žáka ze školy.
6. Zvláště hrubé opakované slovní a úmyslné fyzické útoky žáka vůči pracovníkům školy nebo vůči ostatním žákům a spáchání trestného činu ve škole se vždy považuje za zvláště závažné zaviněné porušení školního řádu a ředitel školy může rozhodnout o vyloučení ze školy.
7. Podmíněné vyloučení i vyloučení ze studia uděluje ředitel školy, o svém rozhodnutí informuje pedagogickou radu. Při podmíněném vyloučení ředitel stanoví zkušební lhůtu nejdéle na 1 rok.
8. Za neomluvenou absenci se zpravidla udělují kázeňská opatření podle následujících kritérií:
 - a) 1 – 2 neomluvené hodiny, opakované pozdní příchody – napomenutí třídního učitele,
 - b) 3 – 5 neomluvené hodiny – důtka třídního učitele,
 - c) 6 – 9 neomluvené hodiny – důtka ředitele školy,
 - d) více než 10 neomluvených hodin – podmíněné vyloučení

9. Pochvalu třídního učitele uděluje třídní učitel dle svého uvážení nebo na návrh jiného učitele, a to hlavně za dlouhodobou vynikající práci. Pochvalu ředitelky školy uděluje ředitelka na návrh třídního učitele za významnější činy (např. úspěšná reprezentace školy v olympiádách, významný dobrý skutek apod.).
10. Udělení pochvaly a jiného ocenění a uložení napomenutí nebo důtky se zaznamenává do dokumentace školy.

XI. Další ustanovení

1. Žákům se povoluje používání wifi jen v hodinách, ve kterých k tomu budou vyzváni vyučujícími. Pokud ji využijí bez svolení vyučujícího, bude přistoupeno k výchovnému opatření podle článku X. tohoto školního řádu. Během přestávek a v době volna je použití dovoleno.
2. Notebook se používá ve výuce pouze při pořizování zápisu z hodiny. Z důvodu bezpečnosti žák užívá vlastní zdroj napájení (baterie). Při zkoušení a písemných pracích musí být notebook vypnut a zavřen.
3. V případě, že žák je ve škole svědkem krádeže, která je protiprávním jednáním, je povinen tuto skutečnost nahlásit třídnímu učiteli, popřípadě dalšímu vyučujícímu. Žák do školy nenosí cenné věci, které nesouvisí s výukou.

XII. Závěrečná ustanovení

1. Klasifikace žáků v jednotlivých předmětech je stanovena v klasifikačním řádu školy, který je součástí tohoto školního řádu, viz příloha č. 1. Pokud není v tomto řádu uvedeno jinak, postupuje se při klasifikaci žáků ve smyslu zákona 561/2004 Sb. a vyhlášky 13/2005 Sb. MŠMT ve znění pozdějších předpisů. Součástí tohoto školního řádu je také Provozní řád, viz příloha č. 2.
2. Je-li uveden pojem žák, myslí se tímto žák či žákyně kteréhokoliv oboru či formy studia.
3. Tímto školním řádem nejsou dotčena práva a povinnosti dané Smlouvou o studiu.
4. Tento školní řád nabývá platnosti dnem 1. září 2019.

V Pardubicích dne 1. září 2019

Schválila: Mgr. Zita Štieglerová

Přílohy:

1. Klasifikační řád školy
2. Provozní řád školy

STŘEDNÍ ŠKOLA CESTOVNÍHO RUCHU A GRAFICKÉHO DESIGNU, S.R.O.

U Josefa 118, Cihelna, 530 09 Pardubice

tel. 466 412 832, 466 413 263

www.sscg.cz, skola@sscg.cz

KLASIFIKAČNÍ ŘÁD

Příloha č. 1

Střední škola cestovního ruchu a grafického designu, s.r.o.

Klasifikační řád

1. Způsoby klasifikace

1. Pro účely klasifikace a hodnocení žáků se školní rok dělí na první a druhé pololetí. Prospěch žáka v jednotlivých vyučovacích předmětech je klasifikován těmito stupni:

- 1 – výborný,
- 2 – chvalitebný,
- 3 – dobrý,
- 4 – dostatečný,
- 5 – nedostatečný.

Výchovné vzdělávací výsledky se klasifikují podle této stupnice:

1 výborný

Žák ovládá učebními osnovami vymezené poznatky uceleně, přesně a chápe vztahy mezi nimi. Osvojené vědomosti, dovednosti a návyky aplikuje samostatně a tvořivě při řešení nových úkolů. Myslí logicky správně a tvořivě. Jeho ústní i písemný projev je správný, přesný a výstižný. Výsledky jeho činnosti jsou kvalitní pouze s drobnými nedostatky. V předmětech s převahou výchovného zaměření projevuje žák výrazně aktivní zájem o umění, estetiku a tělesnou výchovu. Úspěšně rozvíjí svůj estetický vkus a tělesnou zdatnost.

2 chvalitebný

Žák ovládá učebními osnovami vymezené poznatky v podstatě uceleně, přesně a úplně. Samostatně nebo podle menších podnětů učitele uplatňuje své poznatky a dovednosti při řešení zadaných úkolů. Myslí logicky správně. Ústní a písemný projev má menší nedostatky ve správnosti, přesnosti a výstižnosti, ale je bez podstatných nedostatků. V předmětech s převahou výchovného zaměření projevuje žák zájem o umění, estetiku a tělesnou výchovu. Rozvíjí svůj estetický vkus a tělesnou zdatnost, z hlediska požadavků osnov má menší nedostatky.

3 dobrý

Žák má v ucelenosti, přesnosti a úplnosti osvojených poznatků, pojmů a definic nedostatky. Požadované činnosti nevykonává vždy přesně. Podstatné chyby a nepřesnosti však žák dokáže za pomoci učitele korigovat. Osvojené poznatky dovede aplikovat při řešení úkolů, i když někdy s chybami. Jeho myšlení je vcelku správné, není vždy tvořivé. Ústní a písemný projev obsahuje chyby, není vždy přesný a výstižný. V předmětech s převahou výchovného zaměření

žák nemá vždy zájem o umění, estetiku a rozvoj tělesné kultury. Z hlediska požadavků osnov má nedostatky.

4 dostatečný

Žák má v osvojení požadovaných poznatků závažné mezery. Při provádění požadovaných činností je málo pohotový a má větší nedostatky. Při řešení praktických i teoretických úkolů a v logice myšlení se u něj vyskytují závažné chyby, myšlení je málo tvořivé. Žák je nesamostatný a není tvořivý. Ústní a písemný projev obsahuje vážné nedostatky, ale s pomocí učitele je dovede 13 napravit. Při esteticko–výchovných a sportovních činnostech projevuje žák velmi malou snahu, zájem a aktivitu.

5 nedostatečný

Žák si požadované poznatky neosvojil, má v nich závažné a značné mezery. Jeho dovednost vykonávat zadané činnosti má velmi podstatné nedostatky. Není schopen ani s pomocí učitele uplatňovat vědomosti a dovednosti. Je nesamostatný. Ústní a písemný projev obsahuje závažné chyby, grafický projev na nízké úrovni. Při esteticko–výchovných a sportovních činnostech je žák převážně pasivní, neprojevuje zájem o činnosti, nevyvíjí žádné úsilí a nejeví snahu.

2. Chování žáka je klasifikováno v denní formě vzdělávání těmito stupni:

- 1 – velmi dobré
- 2 – uspokojivé,
- 3 – neuspokojivé.

Kritéria pro jednotlivé stupně klasifikace chování:

Stupeň 1 (velmi dobré) - Žák uvědoměle dodržuje pravidla chování a ustanovení školního řádu. Má kladný vztah ke kolektivu třídy a školy, přispívá k jeho upevnování. Méně závažných přestupků se dopouští ojedinele.

Stupeň 2 (uspokojivé) - Chování žáka je v souladu s pravidly chování a ustanoveními školního řádu. Dopustí se závažnějšího přestupku nebo se opakovaně dopouští méně závažných přestupků. Nepřispívá k upevnování kolektivu třídy a školy. Je však přístupný výchovnému působení a snaží se své chyby napravit.

Stupeň 3 (neuspokojivé) - Žák se dopustí závažného přestupku proti pravidlům chování nebo školního řádu. Narušuje činnost kolektivu třídy a školy.

Do hodnocení chování se promítají zejména:

- a. pozdní příchody do školy,
 - b. neomluvené hodiny,
 - c. opakované neplnění studijních povinností a domácích úkolů,
 - d. zdlouhavé omlouvání absence,
 - e. neoznámení plánované absence třídnímu učiteli,
 - f. kouření, požívání alkoholu nebo psychoaktivních látek ve škole a v areálu školy.
3. Není-li možné žáka hodnotit z některého předmětu, uvede se na vysvědčení u příslušného předmětu místo stupně prospěchu slovo "nehodnocen(a)". Pokud je žák z vyučování některého předmětu zcela uvolněn (§ 67 odst. 2 zákona č. 561/2004 Sb.), uvede se na vysvědčení u příslušného předmětu místo stupně prospěchu slovo "uvolněn(a)".
4. Pro hodnocení výsledků žáka slouží jako podklad některý z těchto způsobů klasifikace:
- a) průběžná klasifikace

- b) klasifikace zkuškovým systémem

II. Zásady klasifikace

1. Pro klasifikaci žáků ve čtyřletém denním studiu se preferuje průběžná klasifikace. V některých případech, může být použit zkuškový systém. Hodnocení žáka v některých odborných předmětech, které stanoví rámcový vzdělávací program v oboru grafický design, je podmíněno vykonáním komisionální zkoušky.
2. V systému průběžné klasifikace jsou žáci zkoušeni průběžně v klasifikačním období ústní nebo písemnou formou tak, aby žák měl za klasifikační období v předmětu s jednogodinovou dotací nejméně dvě známky, v ostatních případech nejméně čtyři.
3. Je-li použita v předmětu písemná a ústní forma klasifikace, má být zpravidla každý žák zkoušen oběma formami, tj. jak ústní, tak písemnou. Výjimka může být dle výše uvedeného odst. 1.
4. Písemná práce, která má rozsah delší než 1 vyučovací hodinu, by měla být ohlášena žákům zpravidla 24 hod. předem.
5. Při ústním zkoušení musí být žákovi položeny alespoň dvě otázky.
6. Při klasifikaci žáků, kteří se vzdělávají dle individuálně vzdělávacího programu (např. se zdravotními nebo speciálními vzdělávacími potřebami) se přihlédne k charakteru postižení a respektuje se doporučení pedagogicko-psychologické poradny. V jiných případech se klasifikují dle čl. IV. bod 1d).
7. Pro klasifikaci žáka v pětiletém dálkovém studiu se preferuje zkuškový systém. V klasifikaci může vyučující přihlédnout k dalším výsledkům žáka, které si ověřuje v průběhu výuky. Zkouška je buď ústní, nebo písemná. Termín stanovuje vyučující příslušného předmětu.
8. V závažných případech, lze například ze zdravotních důvodů v některém klasifikačním období žáka neklasifikovat. Nesmí přitom dojít k narušení celkových cílů a nesmí jít o maturitní předmět. Hodnocení se pak vyjadřuje pojmem uvolněn.

III. Hodnocení výsledků vzdělávání žáků

1. Každé pololetí se vydává žákovi vysvědčení. Za 1. pololetí lze žákovi vydat místo vysvědčení výpis z vysvědčení.
2. Celkové hodnocení na konci prvního a druhého pololetí se vyjadřuje výsledky klasifikace ve vyučovacích předmětech a nezahrnuje klasifikaci nepovinných předmětů.
3. Žák je na konci 1. a 2. pololetí hodnocen takto:
 - a) prospěl s vyznamenáním – žák prospěl s vyznamenáním, nemá-li v žádném povinném předmětu prospěch horší než chvalitebný, je ze všech předmětů klasifikován a průměrný prospěch nemá horší než 1,50 a chování je hodnoceno jako velmi dobré,
 - b) prospěl – žák prospěl, nemá-li v žádném povinném předmětu prospěch horší než dostatečný a je ze všech předmětů klasifikován,

- c) neprospěl – žák neprospěl, má-li z jednoho a více povinných předmětů prospěch nedostatečný nebo není-li žák hodnocen z některého předmětu na konci druhého pololetí,
 - d) nehodnocen – žák je nehodnocen, pokud ho není možné hodnotit z některého předmětu na konci prvního pololetí ani v náhradním termínu.
4. Nelze-li žáka hodnotit na konci 1. pololetí, určí ředitel školy pro jeho hodnocení náhradní termín a to tak, aby hodnocení za 1. pololetí bylo provedeno nejpozději do konce června příslušného školního roku. Není-li možné žáka hodnotit ani v náhradním termínu, žák se za 1. pololetí nehodnotí. Termíny jsou žákovi sděleny písemně třídním učitelem nejpozději při předávání vysvědčení za 1. pololetí.
5. Nelze-li žáka hodnotit na konci 2. pololetí, určí ředitel školy pro jeho hodnocení náhradní termín a to tak, aby hodnocení za 2. pololetí bylo provedeno nejpozději do konce září následujícího školního roku. Do doby hodnocení navštěvuje žák nejbližší vyšší ročník. Není-li žák hodnocen ani v tomto termínu, neprospěl.
6. Žák, který na konci 2. pololetí neprospěl nejvýše ze 2 povinných předmětů, nebo žák, který neprospěl na konci 1. pololetí nejvýše ze 2 povinných předmětů vyučovaných pouze v 1. pololetí, koná z těchto předmětů opravnou zkoušku nejpozději do konce příslušného školního roku v termínu stanoveném ředitelem, opravné zkoušky jsou komisionální.
7. Žák, který nevykoná opravnou zkoušku úspěšně nebo se k jejímu konání nedostaví, neprospěl. Ze závažných důvodů může ředitel školy žákovi stanovit náhradní termín opravné zkoušky nejpozději do konce září následujícího školního roku. Do doby náhradního termínu opravné zkoušky navštěvuje žák nejbližší vyšší ročník.
8. Má-li zletilý žák nebo zákonný zástupce nezletilého žáka pochybnosti o správnosti hodnocení na konci 1. nebo 2. pololetí, může do 3 pracovních dnů ode dne, kdy se o hodnocení prokazatelně dozvěděl, nejpozději však do 3 pracovních dnů od vydání vysvědčení, požádat ředitele školy o přezkoušení výsledků žáka, které se koná nejpozději do 14 dnů od doručení žádosti nebo v termínu dohodnutém se žákem nebo se zákonným zástupcem žáka.
9. V případě, že se žádost o přezkoušení výsledků hodnocení týká hodnocení chování nebo předmětů výchovného zaměření, posoudí ředitel školy dodržení pravidel pro hodnocení výsledků vzdělávání žáků podle § 30 odst. 2 školského zákona. V případě zjištění porušení těchto pravidel ředitel školy výsledek hodnocení změní; nebyla-li pravidla pro hodnocení výsledků vzdělávání žáků porušena, výsledek hodnocení potvrdí, a to nejpozději do 14 dnů ode dne doručení žádosti.
10. Postup žáka do vyššího ročníku:
- a) do vyššího ročníku postoupí žák, který na konci druhého pololetí příslušného ročníku prospěl ze všech povinných předmětů stanovených školním vzdělávacím programem, s výjimkou předmětů, z nichž se žák nehodnotí,
 - b) ředitel školy může žáka přijmout do vyššího než prvního ročníku vzdělávání po posouzení dokladů uchazeče o předchozím vzdělávání a stanovit jako podmínku přijetí vykonání zkoušky, a určit její obsah, termín, formu a kritéria hodnocení, a to v souladu s rámcovým vzdělávacím programem příslušného oboru vzdělání a ŠVP,
 - c) byl-li žák se souhlasem školy vyslán ke studiu na střední školu v zahraničí, může požádat po návratu o možnost konat rozdílové zkoušky za školní rok, který absolvoval v zahraniční škole. Možnost a rozsah rozdílových zkoušek určí ředitel školy.

IV. Další ustanovení

A. Komisionální zkouška

1. Komisionální zkoušku koná žák obvykle v těchto případech:
 - a) požádá-li žák nebo jeho zákonný zástupce ředitele školy o přezkoušení,
 - b) nařídí-li přezkoušení žáka ředitel školy, zjistí-li, že vyučující porušil pravidla hodnocení,
 - c) je-li klasifikován nedostatečně z některého předmětu a koná-li opravnou zkoušku,
 - d) pokud má stanoven ředitelem školy individuální plán,
 - e) ze zdravotních důvodů,
 - f) pokud má v jednotlivých předmětech absenci vyšší než 25 % za pololetí,
 - g) nesplnil-li podmínky k uzavření klasifikace stanovené vyučujícím v daném předmětu.
2. Komise je tříčlenná. Předsedou je ředitel školy nebo zástupce ředitele školy nebo jím pověřený učitel, členy jsou zkoušející učitel daného předmětu a přísedící učitel. Rozhodnutí komise o výsledku zkoušky se vyhláší v den zkoušky a přihlédne ke klasifikaci z daného předmětu.
3. Pokud se žák nemůže z vážných důvodů na dohodnutý termín dostavit, omluví se předem a svou nepřítomnost doloží potvrzením od lékaře nebo potvrzením od úřadů (policie...). Současně požádá o nový termín.

B. Zápis a protokol

1. Výsledky průběžné klasifikace a klasifikace zkouškovým systémem se zapisují žákům do systému Bakalář, který je přístupný žákům i zákonným zástupcům žáků.

V. Závěrečná ustanovení

1. Tento klasifikační řád je závazný pro všechny žáky a vyučující Střední školy cestovního ruchu a grafického designu, s.r.o.
2. Pokud není v tomto řádu uvedeno jinak, postupuje se při klasifikaci žáků ve smyslu Zákona č. 561/2004 Sb., o předškolním, základním, středním, vyšším odborném a jiném vzdělávání (školský zákon) a ve znění pozdějších právních předpisů.
3. V případě sporu nebo výkladu některých ustanovení nebo v případech, které se vymykají z běžné praxe, rozhoduje s konečnou platností ředitel školy.
4. Tento klasifikační řád vstupuje v platnost dnem 1. září 2019.

V Pardubicích dne 1. září 2019
Štieglerová

Schválila: Mgr. Zita

**STŘEDNÍ ŠKOLA CESTOVNÍHO RUCHU A GRAFICKÉHO
DESIGNU, S.R.O.**

U Josefa 118, Cihelna, 530 09 Pardubice

tel. 466 412 832, 466 413 263

www.sscg.cz, skola@sscg.cz

PROVOZNÍ ŘÁD

Příloha č. 2

Střední škola cestovního ruchu a grafického designu, s.r.o.

dle zákona č. 258/2000 Sb., o ochraně veřejného zdraví a o změně některých souvisejících zákonů.

Zařízení pro výchovu a vzdělávání upravují režim dle zohledňující věkové a fyzické zvláštnosti dětí a mladistvých, podmínky jejich pohybové výchovy a otužování, režim stravování včetně pitného režimu v provozním řádu. Orgány ochrany veřejného zdraví mohou nařídit úpravu provozního řádu, pokud podmínky v něm uvedené nevedou k ochraně zdraví.

Předmět vymezení:

- střední odborná škola

1. Údaje o zařízení

Střední škola cestovního ruchu a grafického designu, s.r.o.

se sídlem U Josefa 118, Cihelna, 530 09 Pardubice

ředitelka školy:

Mgr. Zita Štieglerová

typ školy:

střední odborná škola

kapacita:

410 žáků

počet učeben:

13 kmenových učeben

4 počítačové učebny

1 jazykové učebny

2 ateliéry

zájmové činnosti školy, kroužky, sportovní vyžití:

- výuky nepovinných předmětů (KOA, KON, ARJ, IJ, FJ, ŠJ, RJ, Cambridge - FCE, Zertifikat Deutsch, City&Guilds – International ESOL, DELF, DELE, TORFL, fotografie, web design
semináře: zeměpisný, společensko-vědní, ICT, literární, výtvarné přípravy, matematiky, marketinku a managementu)
- využití PC a internetu v konzultačních hodinách
- možnost využití WIFI v celém areálu školy, připojení k internetu pomocí sítě WIFI

2. Režim dne

provoz týkající se aktivit určených žákům SŠ cestovního ruchu a grafického designu

začátek vyučování: 7:10 hod. nebo 8:00 hod.

ukončení vyučování: 17:35 hod. včetně odpoledního vyučování

vyučovací hodiny: délka trvání 45 minut

přestávky:

- zařazení v režimu:

1. přestávka	7:55 – 8:00 hod.
2. přestávka	8:45 – 8:50 hod.
3. přestávka	9:35 – 9:55 hod.
4. přestávka	10:40 – 10:50 hod.
5. přestávka	11:35 – 11:45 hod.
6. přestávka	12:30 – 12:40 hod.
7. přestávka	13:25 – 13:30 hod.
8. přestávka	14:15 – 14:20 hod.
9. přestávka	15:05 – 15:10 hod.
10. přestávka	15:55 – 16:00 hod.
11. přestávka	16:45 – 16:50 hod.

- délka trvání

1. přestávka	5 min.
2. přestávka	5 min.
3. přestávka	20 min.
4. přestávka	10 min.
5. přestávka	10 min.
6. přestávka	10 min.
7. přestávka	5 min.
8. přestávka	5 min.
9. přestávka	5 min.
10. přestávka	5 min.
11. přestávka	5 min.

možnost pobytu venku: o hodinách TV, o hodinách volna, o velké přestávce

využití relaxačních koutků: čtenářský koutek

počet hodin v jednom sledu: 7 vyučovacích hodin

režim práce s počítačem:

- zařazení v rozvrhu – obor 65-42-M/02 cestovní ruch

1. ročník 6 hodin/týden (2x3 vyučovací hodiny/týden)
2. ročník 4 hodiny/týden (2x2 vyučovací hodiny/týden)

3. a 4. ročník - využití v konzultačních hodinách

- zařazení v rozvrhu – obor 82-41-M/05 grafický design

1. ročník 8 hodin/týden (2x2, 1x4 vyučovací hodiny/týden)
2. ročník 11 hodin/týden (2x2, 1x3, 1x4 vyučovací hodiny/týden)
3. ročník 12 hodin/týden (2x2, 2x4 vyučovacích hodin/týden)
4. ročník 12 hodin/týden (2x2, 2x4 vyučovacích hodin/týden)

3. Režim stravování včetně pitného režimu

stravování:

- způsob zajištění oběda: školní jídelna (smluvní stravovací zařízení)
- zajištění stravování: doba vydávání obědů – od 11:30 do 14:00 hod.
možnost doplňkového stravování – rychlé občerstvení, cukrárna (provozovatel Labská SOŠ a SOU)

pitný režim:

- zajištění pitného režimu: v budově školy jsou instalovány 2 nápojové automaty
při konzumaci oběda jsou podávány nápoje
- druhy nápojů: teplé nápoje – čaj, čokoláda, káva, capuccino
v jídelně – čaj, ovocné nápoje

4. Podmínky pohybové výchovy

- počet a kapacita tělocvičny:** 1 tělocvična, kapacita – 1 třída
(provozovatel Labská SOŠ a SOU)
- prostory pro cvičení: tělocvična, hřiště
 - vybavení tělocvičen: žíněnky, kruhy, hrazda, šplh, branky, koše, lavičky, koza, můstek, 2 stoly na stolní tenis
 - hygienické zařízení: WC, umyvadla, sprchy
 - možnost očisty: sprchy
 - vybavení šaten: lavičky, věšáky

počet a kapacita hřišť: 1 hřiště, kapacita – 1 třída

- zařazení hodin tělesné výchovy:**
- | | |
|-----------|----------------------------|
| 1. ročník | 1x2 vyučovací hodiny/týden |
| 2. ročník | 1x2 vyučovací hodiny/týden |
| 3. ročník | 1x2 vyučovací hodiny/týden |
| 4. ročník | 1x2 vyučovací hodiny/týden |

harmonogram hodiny: úvodní část, rušná část, průpravná část, hlavní část, závěrečná část

výuky plavání, podmínky výuky, event. jiné zařízení tělesné aktivity:

- plavání (v zimních měsících) – krytý bazén v Pardubicích
- bruslení (v zimních měsících) – zimní stadion v Pardubicích
- sportovní centra v Pardubicích - bowling, squash, posilovna, fitness, Laser game

tělovýchovné chvíle:

kompenzační cvičení v hodinách

mimoškolní využití zařízení zaměřené na pohybovou aktivitu:

- týdenní lyžařský výcvik základní
- zahraniční lyžařský výcvik
- sportovně-turistický kurz
- adaptační kurz

5. Úklid

Úklid školy se provádí:

denně

- setřením všech podlah a povrchů na vlhko, u koberců vyčištěním vysavačem,
- vynášením odpadků,
- za použití čisticích prostředků s dezinfekčním účinkem umytím umývad, pisoárových muší a záchodů,

týdně

- nejméně jednou týdně omytím omyvatelných částí stěn hygienického zařízení a dezinfikováním umýváren a záchodů,

ročně

- nejméně dvakrát ročně umytím oken včetně rámu, svítidel a světelných zdrojů,
- nejméně dvakrát ročně celkovým úklidem všech prostor a zařizovacích předmětů,
- malováním jedenkrát za 3 roky nebo v případě potřeby častěji

Tento provozní řád nabývá platnosti dnem 1. září 2019

V Pardubicích dne 1. září 2019

Schválila: Mgr. Zita Štieglarová

Přijímací řízení 2020/21 obor Cestovní ruch

Ve škole se koná přijímací řízení v souladu s § 59 – 60 zák. č. 561/2004 Sb. o předškolním, základním, středním, vyšším odborném a jiném vzdělávání (školský zákon) a vyhláškou MŠMT č. 353/2016 Sb., o přijímacím řízení ke střednímu vzdělávání.

V souladu s § 60 odst. 1 zák. č. 561/2004 Sb. o předškolním, základním, středním, vyšším odborném a jiném vzdělávání **vyhlašuje ředitelka školy první kolo přijímacího řízení.**

Uchazeč odevzdá ředitelce školy přihlášku pro 1. kolo přijímacího řízení nejpozději do 2. března 2020. Uchazeč se speciálními vzdělávacími potřebami přikládá podle § 1 odst. 1 písm. h) vyhlášky č. 353/2016 Sb. doporučení školského poradenského zařízení obsahující podpůrná opatření pro nezbytné úpravy přijímacího řízení k přihlášce ke střednímu vzdělávání, které mu vydá školské poradenské zařízení.

V 1. kole přijímacího řízení proběhnou přijímací zkoušky dne **14. 4. 2020** a **15. 4. 2020** (uchazeč se účastní na škole v pořadí vyplněném na přihlášce). Pořadí škol uvedené v přihlášce nevyovídá o zájmu uchazeče o školu.

1. náhradní termín je stanoven na **13. 5. 2020**, 2. náhradní termín na **14. 5. 2020**.

Do 1. ročníku školního roku 2020/2021 bude přijato cca 26 uchazečů denní formy studia a 30 uchazečů dálkové formy studia dle kapacity školy. V případě nenaplnění kapacity jednoho z oborů (CR, GD) je možné navýšit počet přijatých do druhého nabízeného oboru.

KRITÉRIA PŘIJÍMACÍHO ŘÍZENÍ

1. Jednotná přijímací zkouška

V rámci 1. kola přijímacího řízení proběhnou jednotné zkoušky formou písemného testu z předmětů český jazyk a literatura a matematika a její aplikace v rozsahu stanoveném RVP pro základní vzdělávání. Dodavatelem a administrátorem testu včetně jejich hodnocení je CERMAT.

Rozsah testů

Český jazyk a literatura:

60 minut čistého času, uzavřené i otevřené úlohy – max. počet bodů 50

Matematika a její aplikace:

70 minut čistého času, uzavřené i otevřené úlohy – max. počet bodů 50

Povolené pomůcky

rýsovací potřeby (MA) a psací potřeby (modře či černě písíci propisovací tužka)

Podmínkou pro přijetí uchazeče ke vzdělávání je, aby v testech dosáhl v součtu minimálně 20 bodů.

2. Hodnocení výsledků z předchozího vzdělávání

Do hodnocení se započítává:

- a) celkový průměrný prospěch za 2. pololetí 8. třídy a 1. pololetí 9. třídy ZŠ

Rozpis přidělovaných bodů – celkový prospěch

průměrný prospěch	přidělené body
1,00 – 1,10	30
1,11 – 1,20	29
1,21 – 1,30	28
1,31 – 1,40	27
1,41 – 1,50	26
1,51 – 1,60	25
1,61 – 1,70	24
1,71 – 1,80	23
1,81 – 1,90	22
1,91 – 2,00	21
2,01 – 2,10	20
2,11 – a více	0

Za ostatní vysvědčení ZŠ - 0 bodů

- b) známka z profilujícího předmětu za 1. pololetí 9. třídy ZŠ

Rozpis přidělovaných bodů – známka z profilujícího předmětu

předmět	známka	přidělené body
český jazyk	1	1
první cizí jazyk	1	1
druhý cizí jazyk	1	1
zeměpis	1	1

- c) další skutečnosti, které osvědčují vhodné schopnosti, vědomosti a zájmy uchazeče za školní rok 2018/19, 2019/20:

aktivity nad rámec běžných školních povinností (umístění v olympiádách, soutěžích, projektech, zájmová činnost apod.) dokládá uchazeč nejpozději do 3. 4. 2020:

- olympiády a soutěže (mimo sportovních) – doložená kopie diplomu:
 - školní kolo do 3. místa - 1 bod
 - okresní kolo do 3. místa - 3 body

- krajské kolo do 3. místa - 5 bodů
- celostátní kolo do 5. místa - 9 bodů
- kopií diplomu doložená aktivní účast v ostatních školních projektech, aktivitách a sportovních soutěžích – celkem maximálně 1 bod.
- oficiálním potvrzením (nejlépe na hlavičkovém papíře, název a razítko organizace, která potvrzení vydala) doložená dlouhodobá činnost v rámci mimoškolních sportovních, kulturních, vzdělávacích a zájmových aktivit – celkem maximálně 1 bod.

Za aktivity nad rámec běžných školních povinností dokládající zájem uchazeče o studium může získat uchazeč nejvýše **11 bodů**. Body se přidělují jen za nejlepší umístění v jednotlivé soutěži. Potvrzení školy o umístění v soutěžích nenahrazuje výše uvedené dokumenty a nebude uznáno.

CELKOVÉ HODNOCENÍ PŘIJÍMACÍHO ŘÍZENÍ

Testy vyhodnocuje Centrum pro zjišťování výsledků vzdělávání (CERMAT). Výsledky jednotné přijímací zkoušky zpřístupní CERMAT nejpozději do 28. 4. 2020.

Hodnocení výsledků přijímacího řízení bude zohledněno maximálně 145 body (maximální možný součet bodů z odstavců 1 a 2).

Ke studiu bude přijato cca 26 nejlepších uchazečů pro denní formu studia (dle kapacity školy) a 30 nejlepších uchazečů pro dálkovou formu studia. Ostatní nebudou přijati z kapacitních důvodů. V případě, že někteří z prvních 26 uchazečů pro denní formu studia a někteří z prvních 30 uchazečů pro dálkovou formu studia neodevzdají zápisové lístky v termínu, mohou být tito uchazeči (27. a následující pro denní formu studia a 31. a následující pro dálkovou formu studia) následně přijati ke studiu na základě odvolání v rámci využití nástroje tzv. autoremedury v souladu se Zákonem č. 561/2004 Sb. - školský zákon v platném znění.

Při rovnosti bodů v přijímacím řízení rozhoduje o pořadí:

- celkové hodnocení testů (ČJL a MA),
- hodnocení testu z ČJL,
- hodnocení testu z MA,
- celkový průměrný prospěch za 2. pololetí 8. třídy a 1. pololetí 9. třídy ZŠ,
- známka z prvního cizího jazyka za 2. pololetí 8. třídy a 1. pololetí 9. třídy ZŠ,
- známka z druhého cizího jazyka za 2. pololetí 8. třídy a 1. pololetí 9. třídy ZŠ.

Ředitelka školy ukončí hodnocení do dvou pracovních dnů po zpřístupnění hodnocení uchazeče CERMATEm a zveřejní seznam přijatých uchazečů.

Odvolání uchazeče


Uchazeč se může odvolat proti výsledku přijímacího řízení ve lhůtě 3 pracovních dnů ode dne doručení rozhodnutí.

Zápisový lístek

Svůj úmysl vzdělávat se v dané střední škole potvrdí uchazeč nebo zákonný zástupce nezletilého uchazeče odevzdáním zápisového lístku ředitelce školy, která rozhodla o jeho přijetí ke vzdělávání, a to nejpozději do 10 pracovních dnů ode dne oznámení rozhodnutí.

V Pardubicích dne 31. ledna 2020

Mgr. Zita Štieglarová
ředitelka




Zadané úkoly na praxi – 1. ročník

1. Stručná charakteristika turistického regionu, kde je praxe vykonávána.
2. Název subjektu, sídlo a právní forma podnikání.
3. Předmět činnosti a doplňkové služby subjektu.
4. Organizační struktura subjektu, včetně schématu, pracovní pozice.
5. Jaké jsou hlavní zásady práce s klientem? Jak se má chovat zaměstnanec subjektu?
6. Popište využití informačních technologií v subjektu.
7. Jakým způsobem může subjekt komunikovat se svými klienty a obchodními partnery? (email, telefon, sociální sítě ..). Stručně popište.
8. Stručně popište WWW stránky subjektu.
9. Vlastní hodnocení subjektu.
10. Vypracuje harmonogram činností Vaší praxe.

Vypracované otázky a harmonogram, případně další materiály týkající se praxe, vložte do deníku praxe.

Subjekt ujistěte, že veškeré informace, která Vám budou sděleny, slouží pouze ke studijním účelům. Nebudou nikde zveřejňovány ani publikovány.




Zadané úkoly na praxi – 2. ročník

1. Stručná charakteristika turistického regionu, kde je praxe vykonávána.
2. Název subjektu, sídlo a právní forma podnikání.
3. Předmět činnosti a doplňkové služby subjektu.
4. Organizační struktura subjektu, včetně schématu, pracovní pozice.
5. Jaké pracovní smlouvy jsou uzavírány se zaměstnanci?
6. Jak probíhá případné reklamační řízení?
7. Jaké nástroje reklamy a propagace subjekt využívá? Popište.
8. Jaké dokumenty se archivují, jakým způsobem a jak dlouho?
9. Vlastní hodnocení subjektu?
10. Vypracujte harmonogram praxe.

Vypracované otázky a harmonogram, případně další materiály týkající se praxe, vložte do deníku praxe.

Subjekt ujistěte, že veškeré informace, která Vám budou sděleny, slouží pouze ke studijním účelům. Nebudou nikde zveřejňovány ani publikovány.



Zadané úkoly na praxi – 3. ročník

1. Stručná charakteristika turistického regionu, kde je praxe vykonávána.
2. Název subjektu, sídlo a právní forma podnikání.
3. Předmět činnosti a doplňkové služby subjektu.
4. Organizační struktura subjektu, včetně schématu, pracovní pozice.
5. Jak probíhá případné výběrové řízení na zaměstnance?
6. Jakou formou zajišťuje subjekt platební styk s bankou, pojišťovnami atd.?
7. Vytvořte stručnou SWOT analýzu subjektu.
8. Na jaké pojistné události je subjekt pojištěn?
9. Vlastní hodnocení subjektu?
10. Vypracujte časový harmonogram Vaší praxe.

Vypracované otázky a harmonogram, případně další materiály týkající se praxe, vložte do deníku praxe.

Subjekt ujistěte, že veškeré informace, která Vám budou sděleny, slouží pouze ke studijním účelům. Nebudou nikde zveřejňovány ani publikovány.

S M L O U V A o zajištění odborné praxe žáků

**Střední škola cestovního ruchu a grafického designu, s.r.o.
se sídlem v Pardubicích, U Josefa 118**

IČO 25265741

**zastoupená ředitelkou školy
Mgr. Zitou ŠTIEGLEROVOU
(dále jen SSCG)**

a

Název subjektu :

Adresa :

Jméno kontaktní osoby :

Telefonní číslo :

uzavírají smlouvu o zajištění praxe žáka/žákyně Střední škola cestovního ruchu a grafického designu, s.r.o., která se uskutečňuje v organizaci podle vyhlášek MŠMT ČR č. 13 / 2005 Sb.

I. Předmět smlouvy

1.1. Předmětem této smlouvy je zajistit pro SSCG odbornou praxi žáka/žákyně.

1.2. Účastník praxe:

Termín praxe: Třída:

II. Místo plnění

2.1. Místem plnění je:

III. Povinnosti organizace

3.1. Organizace umožní ve svém provozu praxi žáka/žákyně školy.

3.2. Organizace odpovídá za to, že pracovní činnost žáka/žákyně probíhá pod dozorem pověřeného pracovníka organizace (dále jen instruktora). V nepřítomnosti instruktora přeřadí organizace žáka/žákyni k druhému, výše uvedenému instruktorovi. Pokud není přeřazení možné, pošle žáka/žákyni do školy.

3.3. Instruktor vede žáka/žákyni školy a dozírá na jeho odbornou práci na pracovišti organizace podle předepsané náplně praxe čl. IV v souladu s předpisy bezpečnosti práce a ochrany zdraví při práci.

3.4. Organizace zajistí potřebné podmínky pro realizaci odborné praxe a sociální zázemí, umožní žáku/žákyni práci na svých zařízeních a k tomu účelu poskytne potřebný pracovní materiál a prostředky.

3.5. Organizace seznámí žáka/žákyni s bezpečnostními a hygienickými předpisy a předpisy o ochraně zdraví při práci a požární ochrany pro organizaci a příslušná pracoviště. V případě úrazu žáka/žákyně organizace ihned informuje SSCG a umožní jejímu zástupci podílet se na šetření úrazu.

Proškolení provedl/-a:..... dne:

V dne.....

.....
podpis, razítko organizace

- 3.6. Žák nenese hmotnou odpovědnost za svěřené finanční prostředky a jiné ceniny. Žák nesmí být organizací pověřen přenosem finančních prostředků a cenin jakékoli hodnoty mimo místo plnění praxe.
- 3.7. Organizace zajistí pracovní dobu žáka/žákyně v souladu s vyhláškou č. 13 / 2005 Sb., tj. začátek pracovní doby stanoví zpravidla nejdříve v 07.00 hodin a konec nejpozději ve 20.00 hodin, přičemž celkový počet hodin je stanoven na 6 hodin denně. Přestávka na oběd se do pracovní doby nezapočítává, oběd si hradí účastník praxe sám.
- 3.8. Praxe žáka/žákyně je bezplatná, pokud zaměstnavatel chce práci žáka/žákyně odměnit, je to věc dohody mezi organizací a žákem/žákyní.
- 3.9. Instruktor po skončení praxe provede krátké zhodnocení přístupu žáka/žákyně k práci, jeho vystupování a jednání a potvrdí vykonanou praxi.
- 3.10. Organizace umožní zástupcům SSCG, příslušnému školskému úřadu a ČŠI vstup do prostoru, kde bude realizována odborná praxe v rozsahu potřebném pro provádění kontrolní činnosti.
- 3.11. V souvislosti se zajišťováním praxe nebude organizace žáku/žákyni poskytovat ubytování, stravování ani hradit jízdné.
- 3.12. Studenti mohou vykonávat práce kategorie první. V jiném případě je nutná osobní domluva s pověřeným pracovníkem SSCG.

IV. Povinnosti SSCG

- 4.1. SSCG poučí žáka/žákyni o jejich povinnostech při plnění odborné praxe.
- 4.2. SSCG uskuteční odbornou praxi v souladu s učebními osnovami, znalostmi žáka/žákyně v ekologii, účetnictví, výpočetní technice, technice cestovního ruchu, průvodcovství, zeměpisu cestovního ruchu, ekonomice, právní nauce, cizích jazycích a směřuje k jejich plnému vytížení v praxi.
- 4.3. SSCG určí náplň praxe.
- 4.4. SSCG pověří Ing. Ladislava Kalouse (telefon 466 412 832, 466 413 263), který bude zplnomocněn zastupovat SSCG při operativním řešení případných problémů.

V. Závěrečná ustanovení

- 5.1. Tato smlouva je vyhotovena ve dvou výtiscích, které mají platnost originálu, pro každou smluvní stranu po jednom.
- 5.2. Obě smluvní strany jsou oprávněny tuto smlouvu vypovědět bez uvedení důvodu písemně formou doporučeného dopisu doručeného druhé smluvní straně.
- 5.3. Pokud by tato smlouva obsahovala ustanovení, které by bylo v rozporu s právními předpisy České republiky, budiž toto ustanovení posuzováno jako samostatné, které nemá vliv na platnost této smlouvy jako celku.
- 5.4. Tato smlouva podléhá režimu právních předpisů České republiky. Práva a povinnosti smluvních stran touto smlouvou výslovně neupravené se řídí ustanoveními Občanského zákoníku.
- 5.5. Obě smluvní strany potvrzují autentičnost této smlouvy svým podpisem. Zároveň smluvní strany prohlašují, že si tuto smlouvu přečetly, že nebyla ujednána v tísní ani za jinak jednostranně nevýhodných podmínek.
- 5.6. Smlouva může být měněna nebo doplňována písemnými dodatky odsouhlasenými oběma smluvními stranami.

V Pardubicích dne

V dne

Mgr. Zita Štieglerová
ředitelka školy

.....